

Fylgiskjal II

með ákvörðun nr. 12/2021, Samruni Norðlenska, Kjarnafæðis og SAH afurða.

Fyrri könnun Samkeppniseftirlitsins á meðal bænda

Efnisyfirlit

I.	Niðurstöður fyrri könnunar Samkeppniseftirlitsins á meðal bænda	3
1.	Staðsetning afurðastöðva ræður mestu um hvar bændur leggja inn sláturgripi	4
2.	Um 30-50% svarenda hafa lagt inn sláturgripi hjá fleiri en einni afurðastöð á sl. 5 árum	7
3.	Heimtaka, sala beint frá býli og heimaslátrun	9
3.1.	Heimtaka algeng en lítil að umfangi	9
3.2.	Um þriðjungur svarenda hefur mikinn áhuga á sölu beint frá býli	10
3.3.	Um 20% svarenda hafa mikinn áhuga á því að selja skrokka til annarra kjötvinnsla að aflokinni slátrun	11
3.4.	Um og yfir þriðjungur svarenda hefur áhuga og telja það raunhæft á að sinna slátrun á eigin býli s.s. með aðgangi að svokölluðum örsláturhúsum	12
3.5.	Um þriðjungur svarenda hefur mikinn áhuga á heimavinnslu	14
4.	Staða bænda gagnvart afurðastöðvum.....	15
4.1.	Um og yfir 90% hrossa- og sauðfjárnænda og 75% nautgripabænda telja samningsstöðu bænda almennt vera veika eða enga gagnvart afurðastöðvum	15
4.2.	Bændur rekja veika samningsstöðu sína m.a. til takmarkaðra valmöguleika og þess að ekki sé hlustað á sjónarmið þeirra	16
4.3.	Um 75% svarenda telja hluthafa eða félagsmenn kjötafurðastöðva hafa lítil áhrif á stefnu þeirra	17
5.	Afstaða bænda til virkni samkeppni á tilteknum mörkuðum	18
5.1.	Tæplega helmingur svarenda hefur upplifað vandamál sökum skorts á samkeppni á milli afurðastöðva	18
5.2.	Svarendur telja skort á samkeppni milli afurðastöðva endurspeglast í samráði, fákeppni og of lágu verði til bænda	18
5.3.	Um 40-65% svarenda telja að samkeppni í slátrun sé ekki virk	19
5.4.	Um 35-60% svarenda telja að samkeppni í kjötvinnslu sé ekki virk.....	20
5.5.	Um og yfir 50% svarenda eru ósammála því að virk samkeppni sé í smásölu kjöts hér á landi og 40-60% eru sammála því að virk samkeppni sé í framleiðslu/ræktun gripa .	20
6.	Bændur telja innflutning og tollalækkunar hafa neikvæð áhrif á sig	22
7.	Hátt hlutfall bænda telur fjárhag sinn slæman.....	23
8.	Um 42-62% svarenda telja að samruninn muni hafa jákvæð áhrif á bændur – 18-29% svarenda telja að hann muni hafa neikvæð áhrif	25
	Skýrsla Zenter um niðurstöður könnunar á meðal bænda sem framkvæmd var fyrir Samkeppniseftirlitið.....	28



I. Niðurstöður fyrri könnunar Samkeppniseftirlitsins á meðal bænda

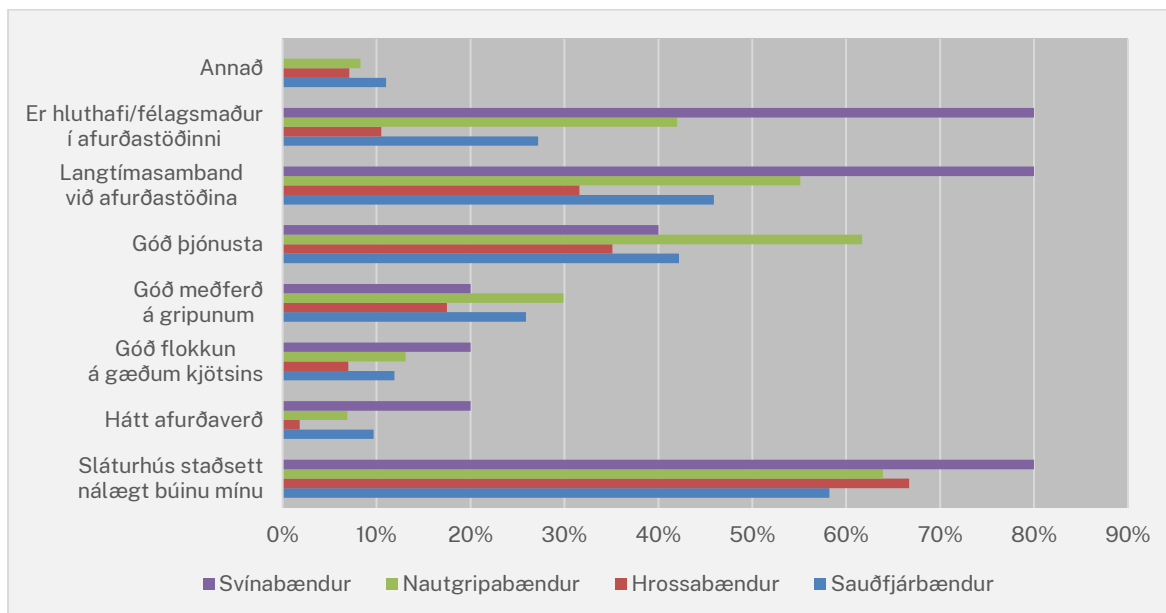
1. Eins og rakið er í ákvörðun Samkeppniseftirlitsins nr. 12/2021, *Samruni Norðlenska, Kjarnafæðis og SAH afurða*, framkvæmdi Zenter könnun á meðal bænda að beiðni Samkeppniseftirlitsins, dagana 10. desember 2020 til 6. janúar 2021. Verður hér gerð grein fyrir framkvæmd hennar og helstu niðurstöðum.
2. Markmið könnunarinnar var að varpa skýrara ljósi á eftirfarandi þætti:
 - Hver er landfræðileg skipting markaða fyrir slátrun.
 - Hvað ræður vali bænda á sláturhúsum og kjötafurðastöðvum.
 - Hvaða möguleika bændur hafa á að skipta á milli sláturhúsa og kjötafurðastöðva.
 - Hvort samningar eða aðrar aðstæður á markaði hafi þau áhrif að þeir séu skuldbundnir einum tilteknum sláturþjónustuaðila.
 - Hvort viðskipti með aðföng (s.s. áburð og fóður) hafi áhrif á val bænda á þjónustuaðila slátrunar.
 - Hvaða hindranir séu fyrir hendi sem hamla því að bændur skipti á milli sláturhúsa og kjötafurðastöðva.
 - Hverjir séu möguleikar bænda/annarra til að skapa þjónustuaðilum sínum við úrvinnslu og sölu kjötafurða samkeppnislegt aðhald (s.s. með öðrum valkostum í slátrun og sölu beint frá býli).
 - Hver sé afstaða bænda til samruna Norðlenska og Kjarnafæðis.
 - Hver sé afstaða bænda til samkeppnisaðstæðna á mörkuðum fyrir landbúnaðarafurðir hér á landi.
3. Gafst samrunaaðilum tækifæri á því að koma að sjónarmiðum vegna könnunarinnar. Bárust athugasemdir samrunaaðila um efni og framkvæmd fyrirhugaðrar könnunar með tölvupósti, dags. 23. nóvember 2020. Eftir að Samkeppniseftirlitið hafði, í samráði við Zenter, rýnt og gert breytingar á spurningalistanum í framhaldi af innkomnum sjónarmiðum samrunaaðila, var könnunin send út þann 10. desember 2020.
4. Heildarniðurstöður könnunarinnar, án trúnaðarupplýsinga, voru afhentar samrunaaðilum með tölvupósti þann 27. janúar 2021. Í ljósi umfangs könnunarinnar verður í staðtæmandi umfjöllunar reynt að varpa ljósi á meginniðurstöður hennar.
5. Könnunin var send á 3.843 netföng sem Samkeppniseftirlitið hafði aflað frá atvinnuvega- og nýsköpunarráðuneytinu á grundvelli 19. gr. samkeppnislaga nr. 44/2005. Svör bárust frá 874 bændum sem stunda búskap þar sem sauðfé, nautgripir, svín eða hross eru ræktuð til manneldis. Stærstur hluti bænda sem svöruðu könnuninni voru sauðfjárbændur (57%). Þar á eftir voru nautgripabændur (34%), hrossabændur (7%). Þeir bændur sem stunduðu annarskonar búskap voru um 2% svarenda.¹

¹ Flokkun þessi byggir á svörum bænda við því hvaða tegundir gripa þeir hefðu lagt inn í afurðastöð/sláturhús á síðastliðnum tólf mánuðum. Í þeim tilfellum er bændur kváðust lagt inn fleiri en eina tegund búfjár í afurðastöð/sláturhús var við flokkunina byggt á því hvaðan meginhluti tekna búsins kæmu.



1. Staðsetning afurðastöðva ræður mestu um hvar bændur leggja inn sláturgripi

6. Í könnuninni voru bændur spurðir um ástæður þess að þeir lögðu inn hjá þeirri afurðastöð sem þeir höfðu lagt inn flesta gripi til slátrunar á undanförunum tólf mánuðum. Hægt var að velja fleiri en eina ástæðu.



Mynd 1: Svör við spurningunni „Hverjar eru ástæður þess að þú valdir að leggja inn [tegund gripa] hjá viðkomandi afurðastöð?“

7. Af svörum má sjá að staðsetning er sá þáttur sem flestir nefna sem einn af þeim þáttum sem áhrif hafa við val á afurðastöð, eða 60,9%. Sá þáttur sem næst flestir nefndu er góð þjónusta, eða 48,4%. Sú ástæða sem var í þriðja sæti er langtímasamband við afurðastöð, eða 48,3% og þar á eftir að innleggjandi er hluthafi í viðkomandi afurðastöð, eða 31,4%. Af þeim sem nefndu aðrar ástæður má nefna:

„Á ekkert val. Verð að leggja inn hjá Norðlenska. Engir aðrir vilja taka við sauðfé frá þessu svæði.“

„Þetta sláturhús er kannski ekki næst en þó annað tveggja næstu. Hef verið ánægður með viðskipti og þjónustu eftir því sem hægt er. Sé að það er valmöguleiki "góð flokkun" Flokkun á skilyrðislaust að vera eins í hvaða afurðastöð sem er.“

„Eina sláturhúsið sem tekur við sauðfé á suðurlandi“

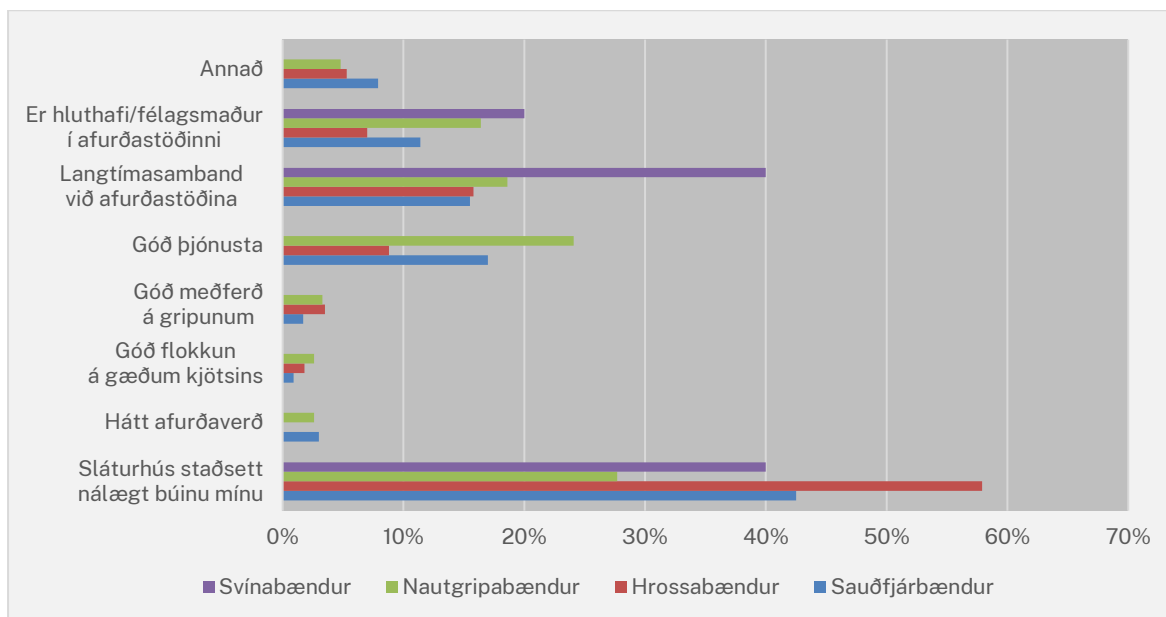
„Næst mínu búi þó langt sé.“

„Hærra afurðaverð en hjá öðrum sláturleyfishöfum þó það ætti að vera hærra en það er.“

„Afurðastöðin flytur ekki inn kjöt erlendis frá.“

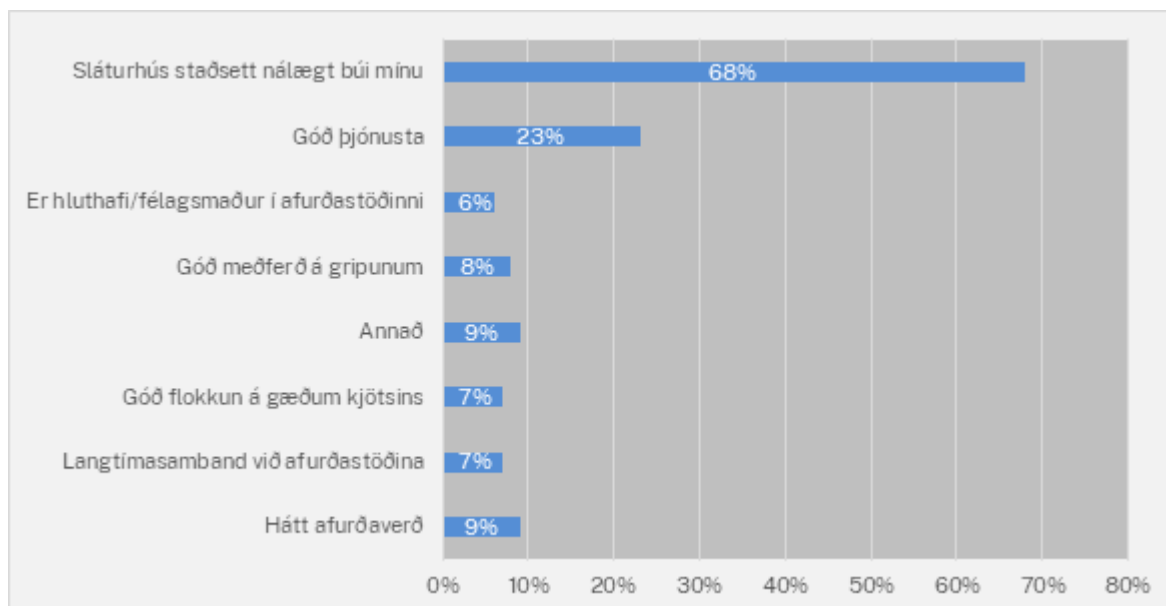
Bændur sem lagt hafa inn gripi hjá fleiri en einni afurðastöð

8. Í næstu spurningu á eftir var spurt hver meginástæðan sé að viðkomandi bóndi valdi afurðastöðina. Aðeins var unnt að tilgreina eina ástæðu.



Mynd 2: Svör við spurningunni „Hver er megin ástæða þess að þú valdir að leggja inn [tegund gripa] hjá viðkomandi afurðastöð?“

- Af svörum sést að flestir bændur nefndu staðsetningu viðkomandi afurðastöðvar, eða 38,5%. Þar á eftir koma sömu ástæður og nefndar voru í svörum við framangreindri spurningu. Það vekur athygli að aðeins 2,6% svarenda nefna afurðaverð sem meginástæðu við val á afurðastöð.
- Í könnuninni var spurt hvert bændur myndu leita ef þeir væru ekki í viðskiptum við núverandi afurðastöð. Var jafnframt spurt hverjar væru ástæður þess að viðkomandi afurðastöð yrði fyrir valinu.

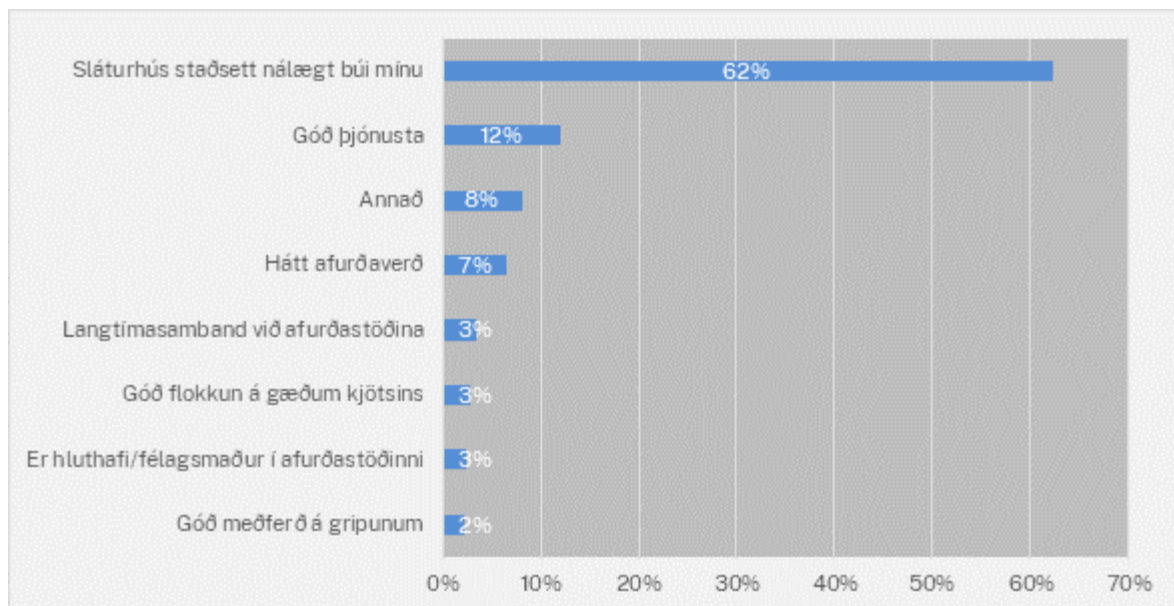


Mynd 3: Svör við spurningunni „Hverjar eru ástæður þess að þú myndir velja afurðastöðina?“ Athugið að myndin til hægri sýnir aðeins hlutfall þeirra sem tóku afstöðu. Dæmi um annað: Hef ekki annað val, líkar vel við afurðastöðina, einkaaðili, stutt að fara og stuttur biðlisti.

- Hér sést að staðsetning er áfram sú ástæða sem flestir bændur nefna sem ástæðu fyrir vali á afurðastöð, ef þeir þyrftu að leita annað, eða 67,5%. Bændur voru jafnframt spurðir um



meginástæðu þess hvers vegna þeir myndu velja viðkomandi afurðastöð, ef þeir þyrftu að leita annað. Aðeins var hægt að velja einn valkost.



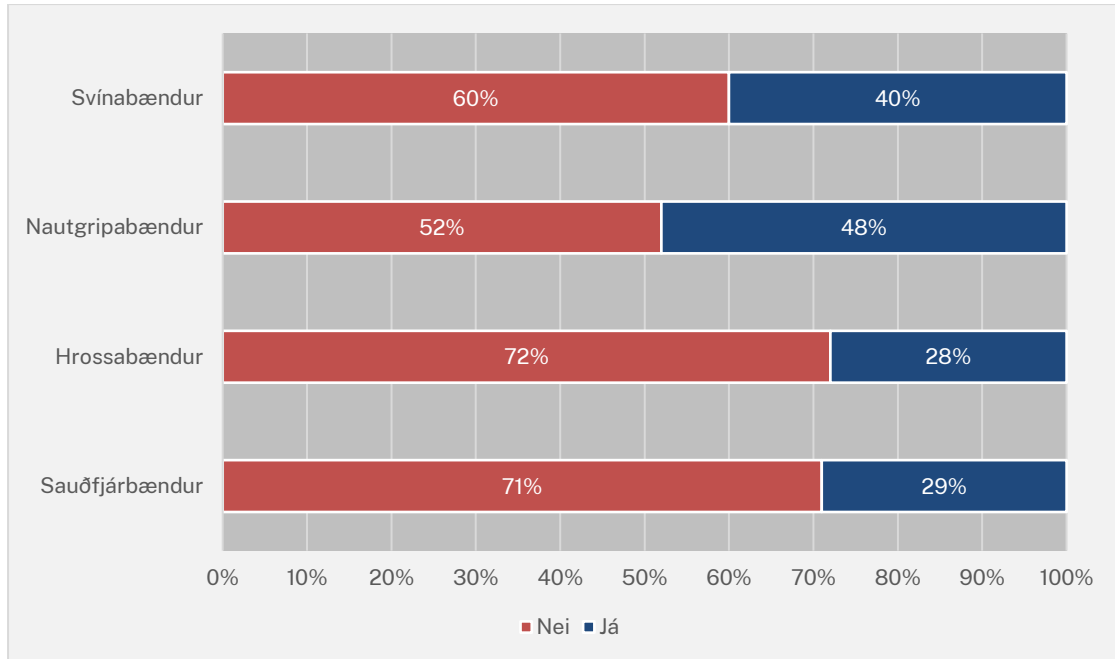
Mynd 4: Svör við spurningunni „Hver er meginástæða þess að þú myndir velja afurðastöðina?“ Athugið að myndin til hægri sýnir aðeins hlutfall þeirra sem tóku afstöðu.

12. Áfram er það staðsetning sem ræður mestu um það hvert bændur myndu leita ef þeir þyrftu að skipta um afurðastöð, eða 62%. Aðrar ástæður hafa umtalsvert minna vægi.



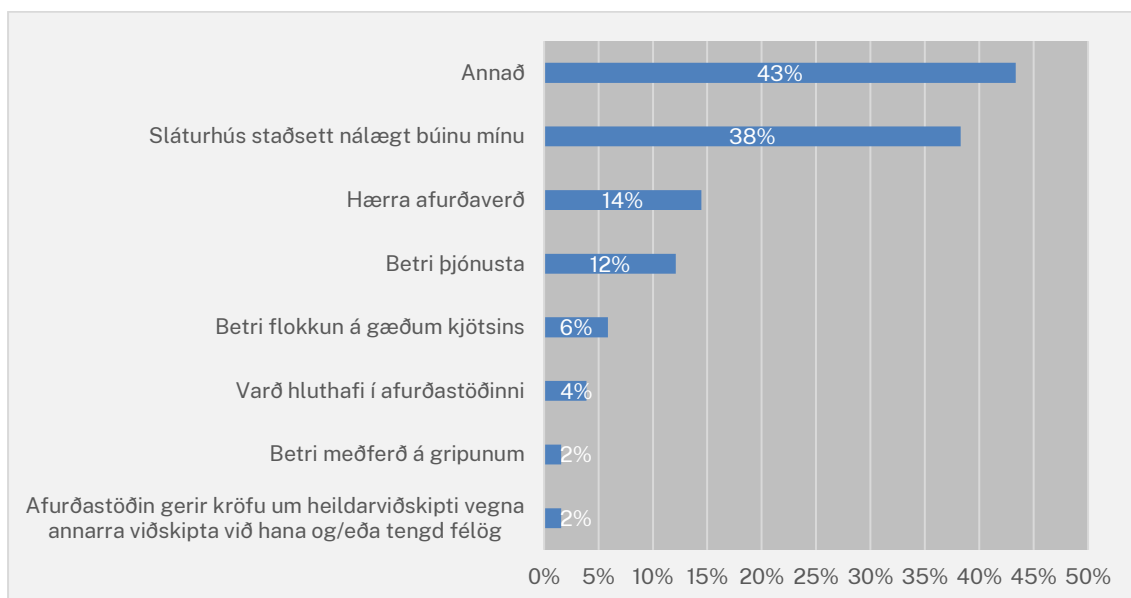
2. Um 30-50% svarenda hafa lagt inn sláturgripi hjá fleiri en einni afurðastöð á sl. 5 árum

13. Í könnuninni voru bændur einnig spurðir hvort þeir hefðu lagt inn gripi hjá fleiri en einni afurðastöð eða sláturhúsi á undanförunum fimm árum. Svör við spurningunni má sjá á mynd 5.



Mynd 5: Svör við spurningunni: „Hefur þú lagt inn [Hvaðan kemur meginhluti tekna búsins] hjá öðrum afurðastöðvum/sláturhúsum en [Afurðastöð sem þú hefur lagt inn flesta gripi] á síðastliðnum 5 árum?“

14. Af framangreindu má sjá að rétt tæplega helmingur nautgripabænda og tæplega þriðjungur hrossa- og sauðfjárbænda hefur lagt inn gripi hjá fleiri en einni afurðastöð. Þeir bændur sem höfðu lagt inn annarsstaðar voru jafnframt spurðir um ástæður þess.



Mynd 6: Svör við spurningunni „Hverjar voru ástæður þess?“ Athugið að myndin sýnir aðeins hlutfall þeirra sem tóku afstöðu.



15. Í þessu tilviki, líkt og áður, er það staðsetning sem ræður mestu um val á afurðastöð, eða 38,3%. Sú ástæða sem næstflestir bændur nefndu við þessari spurningu er hærra afurðaverð, eða 14,5%. Í mörgum tilfellum virðast jafnframt tilfallandi aðstæður hafa verið ástæðan en bændur nefndu m.a.:

„Gátu tekið fyrir við gripunum, styttri biðlisti.“

„Nágranni var að slátra og vantaði gripi á bílinn til að fylla hann.“

„Fé sem fór yfir varnargirðingar.“

„Hentaði betur út frá tímasetningu í bíla og smalamennsku nágranna.“

„Hross, slátrun utan venjulegs sláturtíma.“

16. Að mati Samkeppniseftirlitsins sýnir framangreint og sjónarmið hagaðila að tryggð viðskiptavina afurðastöðva er mikil og bændur skipta ekki um afurðastöð nema í undantekningartilvikum.

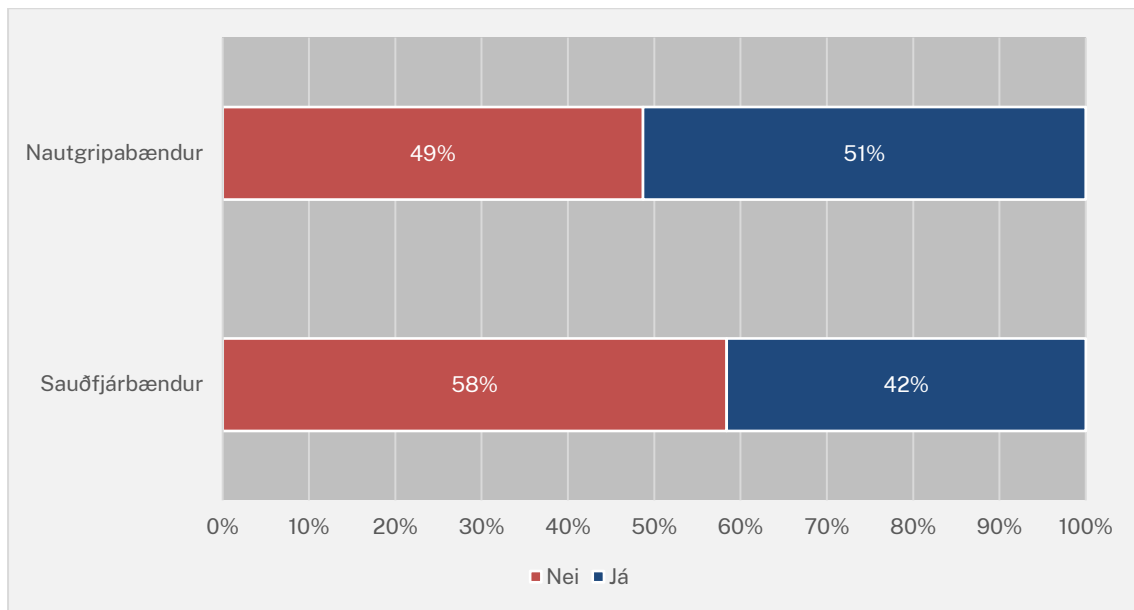


3. Heimtaka, sala beint frá býli og heimaslátrun

17. Í könnuninni voru bændur spurðir um heimtöku á kjötafurðum, viðhorf þeirra til heimaslátrunar, heimavinnslu kjötafurða og fleiri tengdra þátta. Verður hér gerð grein fyrir nokkrum af helstu niðurstöðum könnunarinnar hvað það varðar.

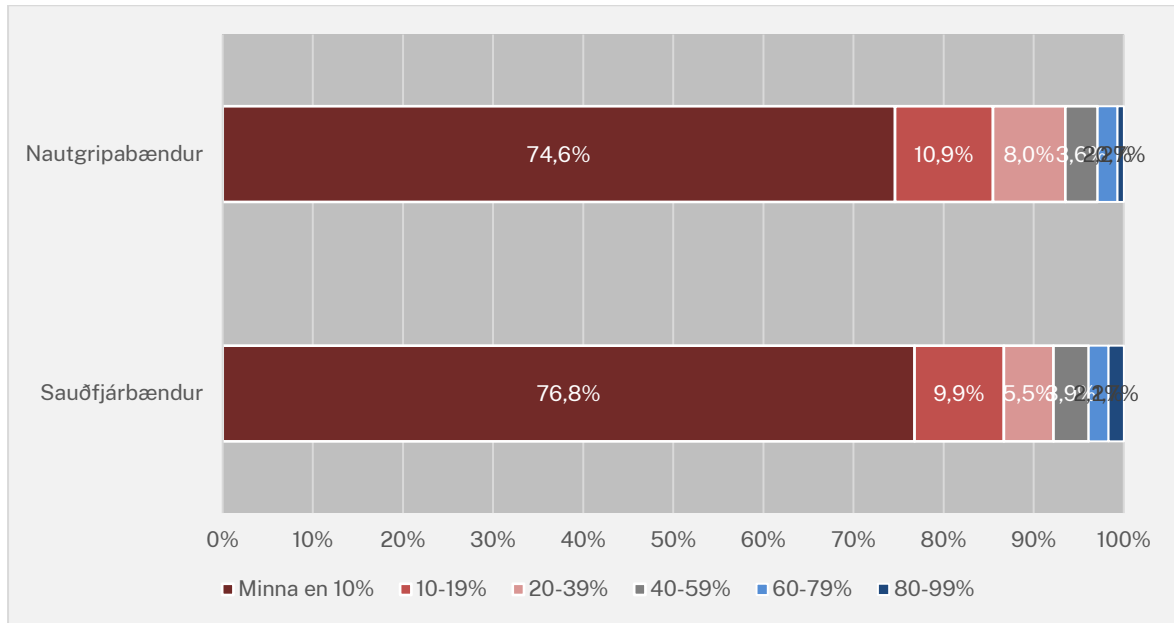
3.1. Heimtaka algeng en lítil að umfangi

18. Í könnuninni voru sauðfjár- og nautgripabændur spurðir um hvort þeir hefðu tekið kjötafurðir heim (heimtaka) til endursölu. Svör við spurningunni má sjá á mynd 7.



Mynd 7: Svör við spurningunni „Hefur þú tekið [tegund kjöts] heim (heimtaka) frá afurðastöð til endursölu?“

19. Af framangreindu að ráða hefur rétt rúmlega helmingur nautgripabænda tekið heim nautakjöt til endursölu. Þá kváðust 40% sauðfjárabænda hafa tekið heim lambakjöt/dilkakjöt/kjöt af fullorðnu sauðfé heim frá afurðastöð til endursölu. Þeir bændur er svöruðu spurningunni játandi voru í kjölfarið spurðir hversu stór hluti heimtakan hafi verið af heildarfjölda slátraðra gripa.

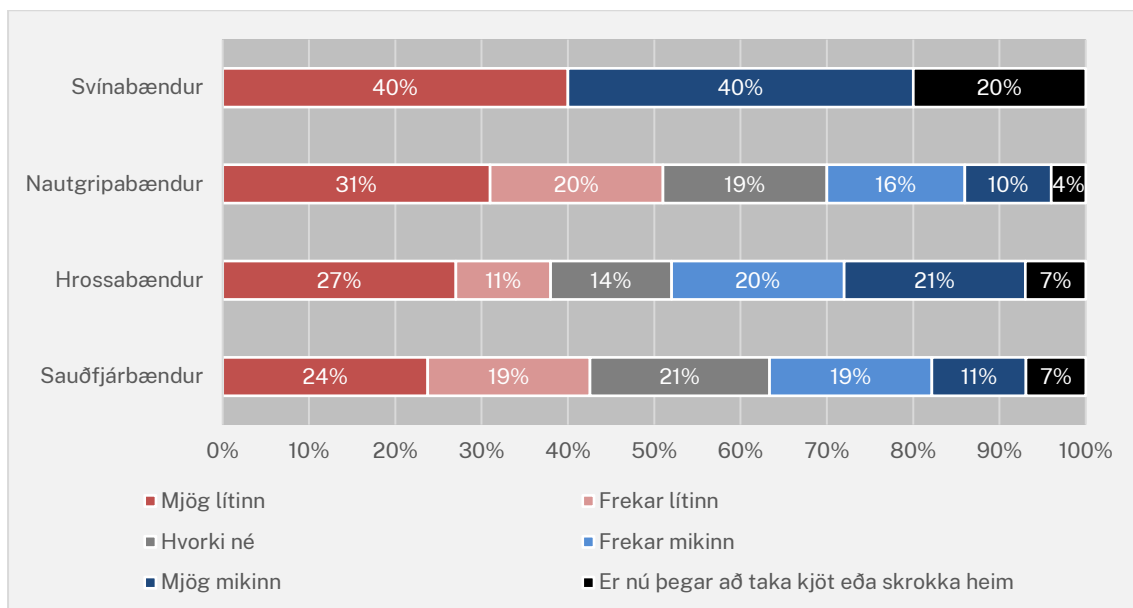


Mynd 8: Svör við spurningunni „Hversu stór hluti var það af þeim fjölda sem slátrað var?“

20. Á framangreindri mynd má sjá að oftast var um að ræða mjög lágt hlutfall en um þrjú fjórðu svarenda sögðu heimtekið magn hafa verið minna en 10% af þeim fjölda sem slátrað var. Af þeim sem höfðu tekið lambakjöt í heimtöku tóku 76,8% bændur minna en 10% innlagðs kjöts í heimtöku. Af þeim sem tóku kjöt í heimtöku var hlutfall þeirra sem tóku 10% kjöts eða minna í heimtöku hærra á meðal tekjuhærri búa, eða [82%] [80-85]%. Af þessum tölum má ráða að heimtaka á lambakjöti er takmörkuð og enn takmarkaðri þegar um stærri bú er að ræða.
21. Í könnuninni kemur fram að 51,3% bændur höfðu tekið nautakjöt í heimtöku. Af þeim sem höfðu tekið nautakjöt í heimtöku tóku 74,6% bændur minna en 10% innlagðs kjöts í heimtöku. Af þessum tölum má ráða að heimtaka á nautakjöti er takmörkuð.
22. Að sögn bændur sem Samkeppniseftirlitið hefur rætt við eru dæmi um að afurðastöðvar hafi hækkað heimtökugjald umtalsvert í kjölfar þess að bændur fóru að auka heimtöku. Hafi þetta haft letjandi áhrif á heimtöku að mati þeirra. Í könnun Samkeppniseftirlitsins var jafnframt spurt hver ástæða þess væri að viðkomandi bændur tóku ekki lambakjöt í heimtöku. Af þeim sem höfðu ekki tekið kjöt í heimtöku nefndu 53,5% að heimtökugjöld væri of há og 51,9% of mikið umstang, aðrar ástæður höfðu minna vægi. Í tilviki nautakjöts nefndu 59,5% of mikið umstang sem ástæðu, 35,8% að þeir hefðu ekki áhuga á að selja eigið kjöt og 25,9% of há heimtökugjöld, aðrar ástæður höfðu minna vægi.

3.2. Um þriðjungur svarenda hefur mikinn áhuga á sölu beint frá býli

23. Bændur voru einnig spurðir hversu mikinn eða lítinn áhuga þeir hafi á að taka kjöt eða skrokka heim til frekari vinnslu eða sölu. Svör við spurningunni má sjá á mynd 9.

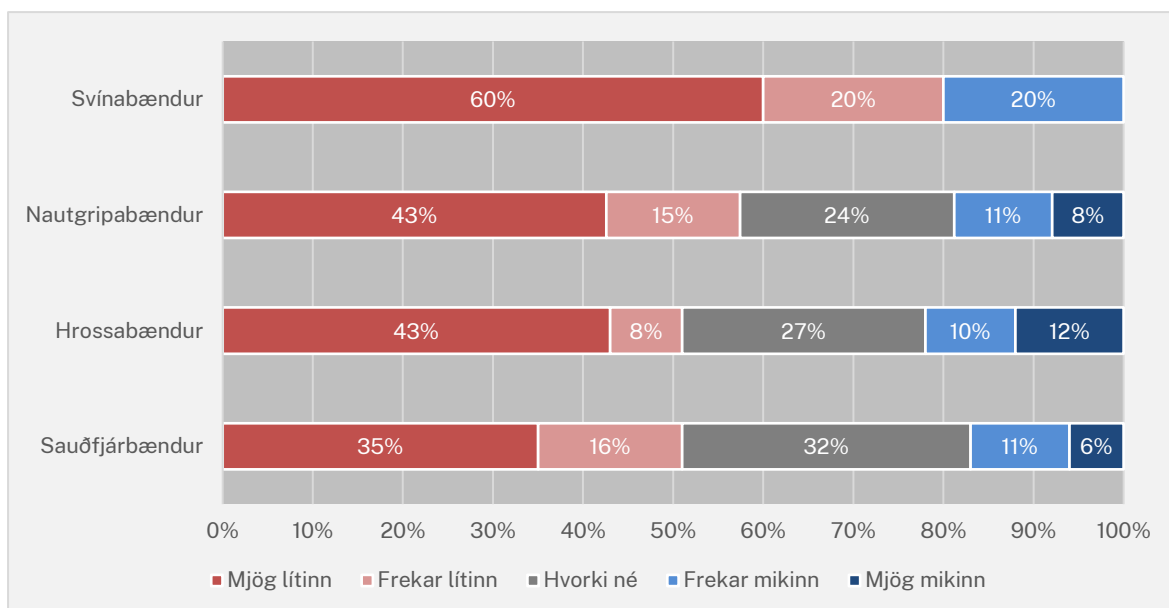


Mynd 9: Svör við spurningunni „Hversu mikinn eða lítinn áhuga hefur þú á að taka kjöt eða skrokka heim til frekari vinnslu og/eða selja beint til neytenda?“

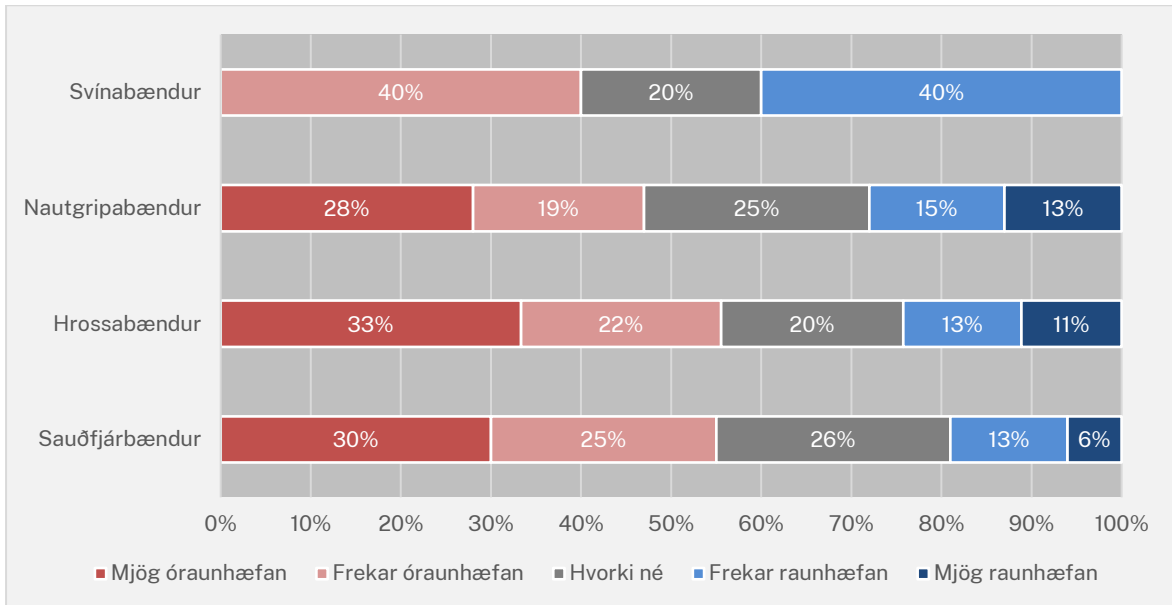
24. Af þeim sem svöruðu sögðust flestir hafa lítinn áhuga á því, eða 53%, 33% sögðust hafa mikinn áhuga en 14,1% hvorki né. Því hærrí sem velta viðkomandi bús var því minni var áhuginn á eigin heimavinnslu.

3.3. Um 20% svarenda hafa mikinn áhuga á því að selja skrokka til annarra kjötvinnsla að aflokinni slátrun

25. Bændur voru einnig spurðir hvort þeir hefðu áhuga og hvort þeir teldu það raunhæfan kost fyrir þá að selja skrokka til annarra kjötvinnsla. Svör við þeim spurningum má sjá á eftirfarandi myndum.



Mynd 10: Svör við spurningunni „Hversu mikinn eða lítinn áhuga hefur þú og þitt býli á að selja skrokka, að aflokinni slátrun hjá afurðastöð, til annarra kjötvinnsla?“

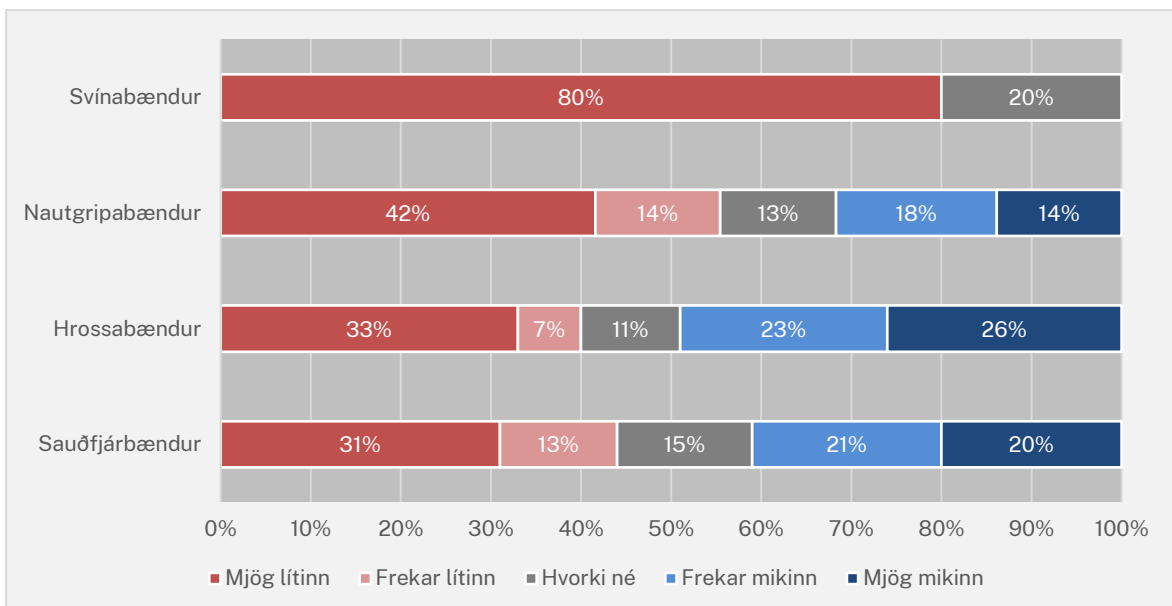


Mynd 11: Svör við spurningunni „Telur þú það raunhæfan kost fyrir þig og þitt býli að selja skrokka, að aflokinni slátrun hjá afurðastöð, til annarra kjötvinnsla?“

26. Af framangreindum svörum er ljóst að nokkur áhugi er á því á því meðal bænda að eiga val um hvar kjöt þeirra er unnið, óháð slátrun, en um 20% svarenda höfðu mikinn áhuga á því að selja skrokka til annarra kjötvinnsla að aflokinni slátrun. Þá má einnig sjá að enn hærra hlutfall taldi það vera raunhæfan kost.

3.4. Um og yfir þriðjungur svarenda hefur áhuga og telja það raunhæft á að sinna slátrun á eigin býli s.s. með aðgangi að svokölluðum örsláturhúsum

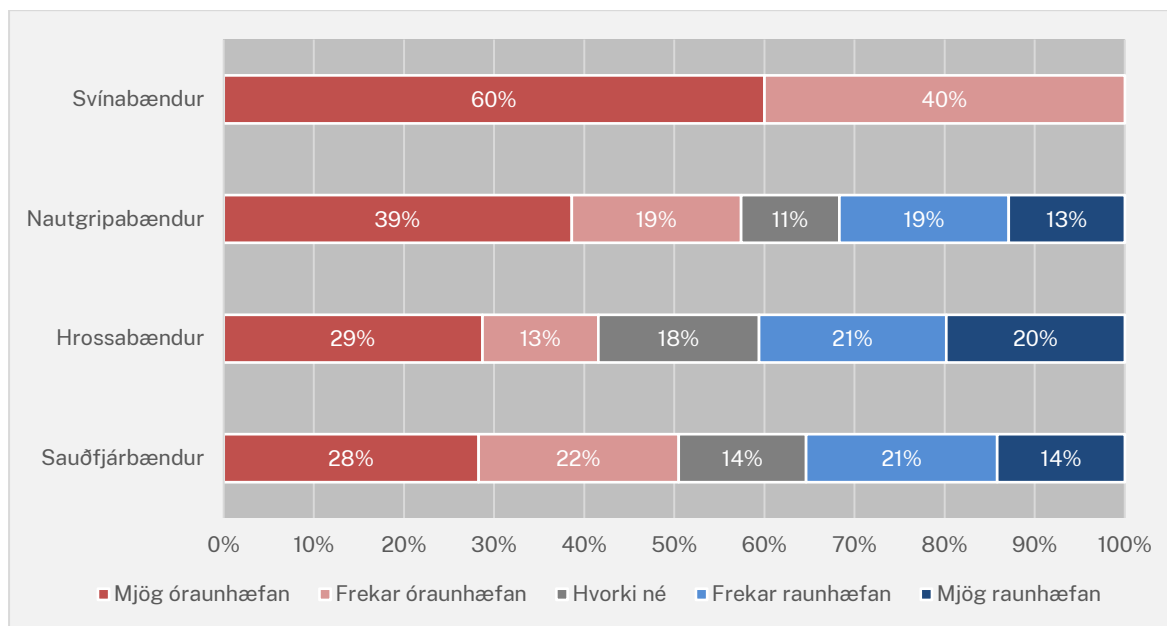
27. Hvað varðar heimaslátrun þá voru bændur bæði spurðir um áhuga á að sinna slátrun eigin gripa og hvort þeir teldu það raunhæfan kost. Svör við þeim spurningum má sjá á eftirfarandi myndum.



Mynd 12: Svör við spurningunni „Hversu mikinn eða lítinn áhuga hefur þú og þitt býli á að sinna slátrun þinna eigin gripa á þínu býli, t.d. ef svokölluð örsláturhús væru aðgengilegur valkostur?“



28. Af framangreindum svörum að dæma er enn meiri áhugi á meðal bænda, að undanskyldum svínabændum, að sinna slátrun eigin gripa en um 40% hafa áhuga á að sinna slátrun á eigin býli s.s. með aðgangi að svokölluðum örslátruhúsum. Rúmlega 46% sögðust hins vegar ekki hafa áhuga. Mestur áhugi var á meðal sauðfjár- (42%), og hrossabænda (49%) en minnstur á meðal svínabænda. Áhuginn er meiri á meðal bænda sem hafa litla veltu en fer minnkandi eftir því sem veltan er meiri, þannig hafa [44]% [40-45]% þeirra sem eru í lægsta veltubílinu (1. kr. – 999.999 kr.) áhuga en aðeins [26]% [25-30]% bænda í hæsta veltubílinu (50 m.kr. eða meira).



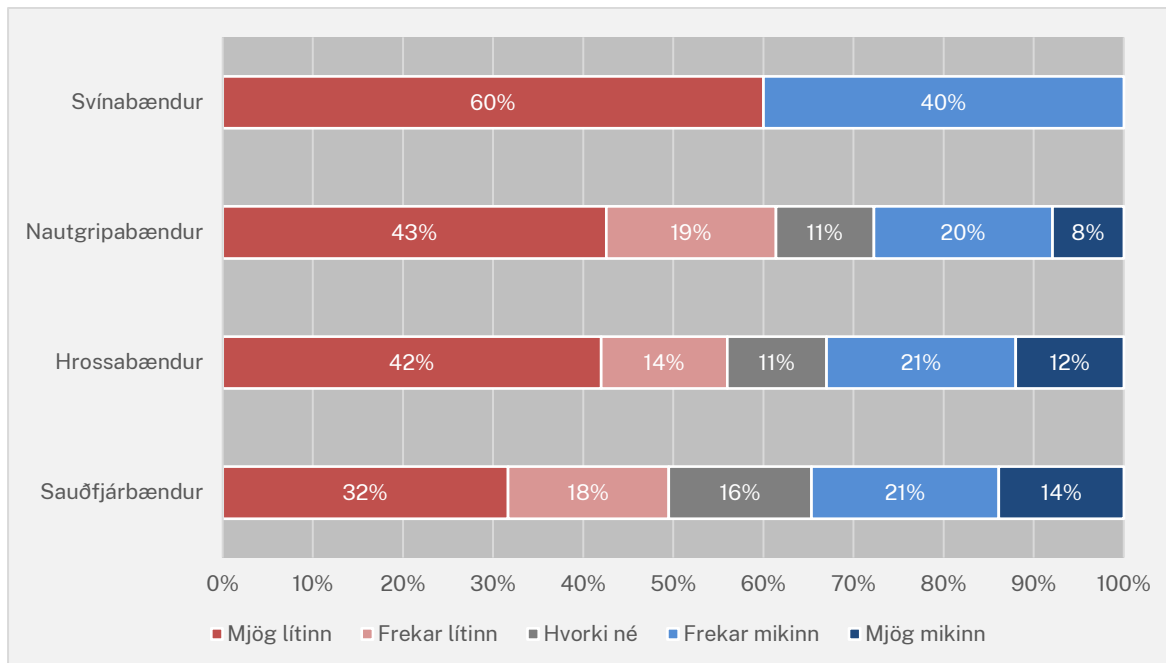
Mynd 13: Svör við spurningunni „Telur þú það raunhæfan kost fyrir þig og þitt býli að sinna slátrun þinna eigin gripa á þínu býli?“

29. Af framangreindum svörum að dæma þá telja 32-41% svarenda að heimaslátrun sé raunhæfur kostur fyrir þá eða sitt býli á mótí um 42-58%, að undanskyldum svínabændum sem telja það vera óraunhæft. Því hærri sem velta viðkomandi bús er því meiri líkur eru á að bændur telji heimaslátrun óraunhæfan kost.

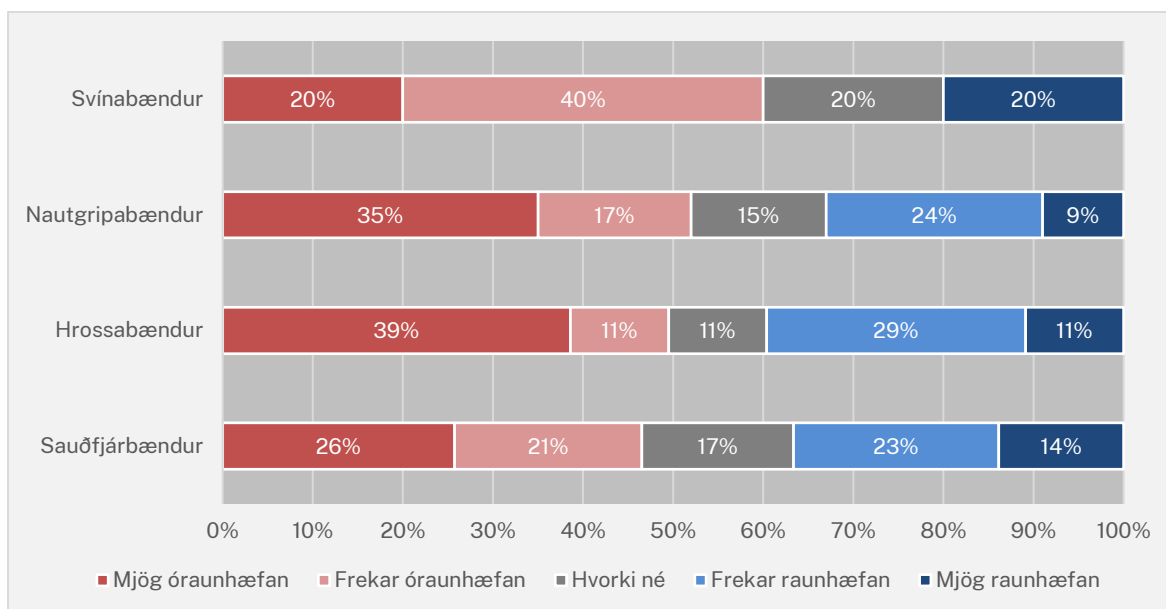


3.5. Um þriðjungur svarenda hefur mikinn áhuga á heimavinnslu

30. Hvað varðar heimavinnslu á kjöti til dreifingar og sölu voru bændur spurðir um áhuga og hvort þeir teldu það raunhæfan kost. Svör við þeim spurningum má sjá á eftirfarandi myndum.



Mynd 14: Svör við spurningunni „Hversu mikinn eða lítinn áhuga hefur þú að sinna heimavinnslu á kjöti til dreifingar og sölu?“



Mynd 15: Svör við spurningunni „Telur þú það raunhæfan kost fyrir þig og þitt býli að sinna heimavinnslu á kjöti til dreifingar og sölu?“

31. Af framangreindum niðurstöðum má ráða að um þriðjungur bænda hefur mikinn áhuga á heimavinnslu á meðan rúmlega helmingur hefur lítinn áhuga Þannig kváðust 34% sauðfjárbænda, 28% nautgripabænda og 33% hrossabænda hafa frekar eða mjög mikinn áhuga á að sinna heimavinnslu á kjöti til dreifingar og sölu. Áþekkt hlutfall taldi þetta jafnframt raunhæfan kost.

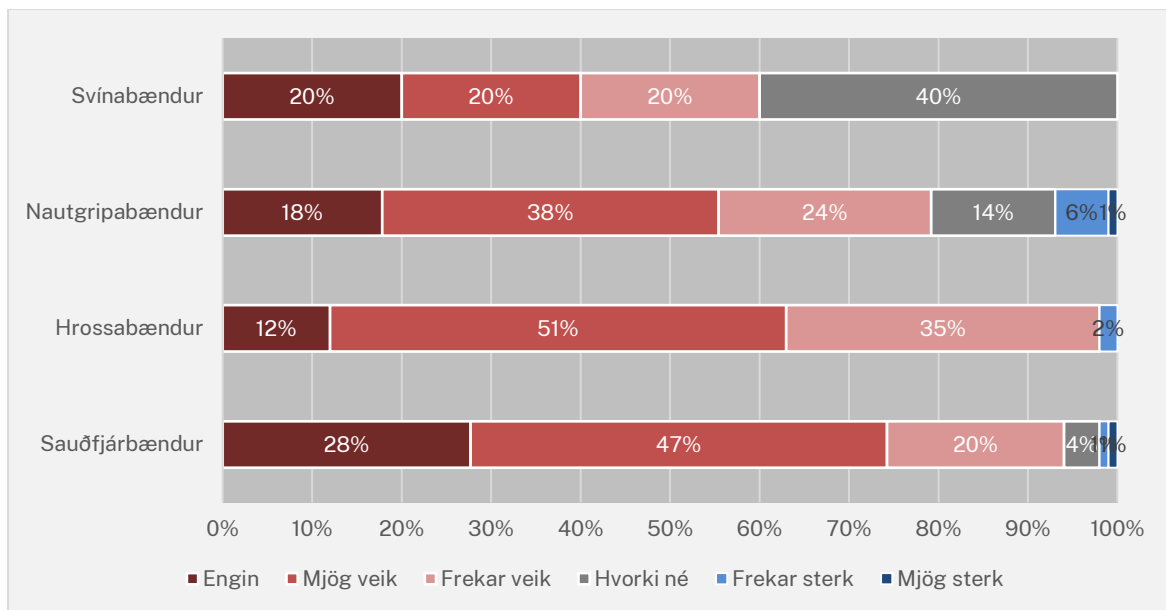


4. Staða bænda gagnvart afurðastöðvum

32. Í könnuninni voru bændur einnig spurðir um tengsl sín við afurðastöðvar og samningstöðu gagnvart þeim. Þeir bændur sem kváðust vera aðilar eða hluthafar í afurðastöð voru jafnframt spurðir hvaða áhrif þeir teldu sig hafa á stefnu viðkomandi afurðastöðvar.

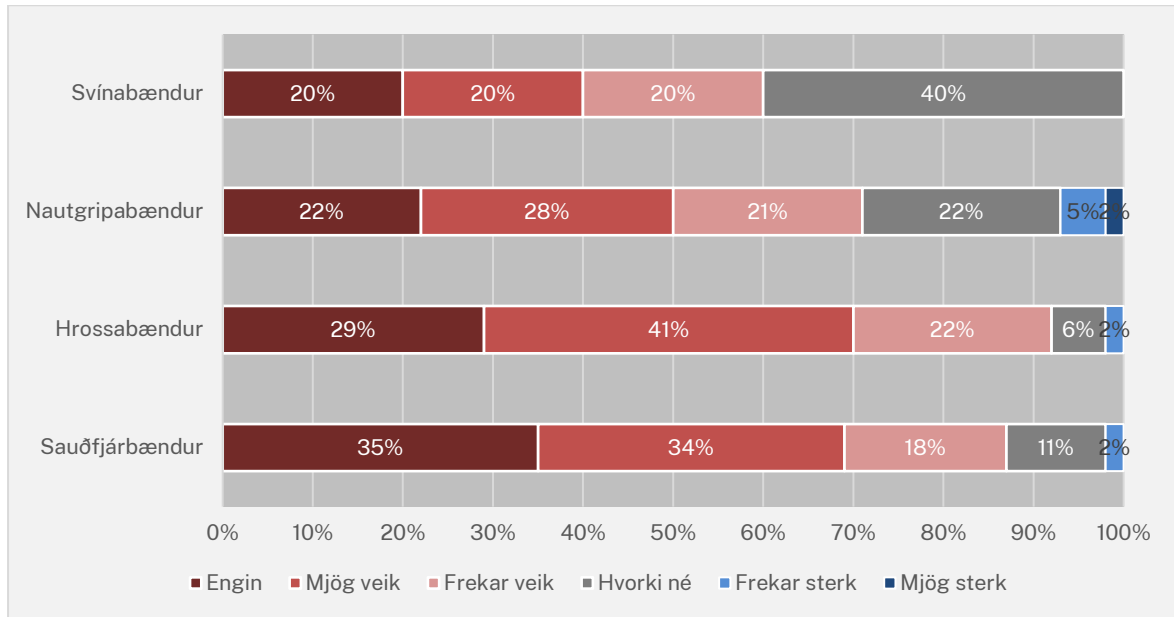
4.1. Um og yfir 90% hrossa- og sauðfjárþænda og 75% nautgripabænda telja samningsstöðu bænda almennt vera veika eða enga gagnvart afurðastöðvum

33. Í könnuninni voru bændur spurðir hversu sterk eða veik samningstaða bænda væri almennt gagnvart afurðastöðvum hvað varðar afurðaverð og kjör. Svörin við spurningunni má sjá á mynd 16.



Mynd 16: Svör við spurningunni „Hversu sterka eða veika telur þú samningsstöðu bænda almennt vera gagnvart afurðastöðvum hvað varðar afurðaverð og önnur kjör?“

34. Af framangreindu er ljóst að mikill meirihluti bænda telur að samningstaða þeirra sé almennt frekar veik, mjög veik eða engin. Þá voru bændur jafnframt spurðir hversu sterk eða veik samningsstaða þeirra væri gagnvart þeirri afurðastöð sem þeir höfðu lagt inn flesta gripi á undanförunum tólf mánuðum. Svörin við spurningunni má sjá á mynd 17.



Mynd 17: Svör við spurningunni „Hversu sterk eða veik er samningsstaða þín gagnvart þeirri afurðastöð sem þú hefur lagt inn flesta gripi á síðastliðnum tólf mánuðum, hvað varðar afurðaverð og önnur kjör?“

35. Af svörum að dæma telur mikill meirihluti bænda samningsstöðu sína gagnvart afurðastöð vera veika eða enga. Þannig telja um og yfir 90% hrossa- og sauðfjárbænda stöðu sína gagnvart afurðastöð vera veika eða enga. Þá lýsa 75% nautgripabænda því sama.

4.2. Bændur rekja veika samningsstöðu sína m.a. til takmarkaðra valmöguleika og þess að ekki sé hlustað á sjónarmið þeirra

36. Í næstu spurningu voru þeir svaendur sem lýst höfðu samningsstöðu sinni gagnvart afurðastöð frekar veika, mjög veika eða enga beðnir um að veita skrifleg svör um það, hvers vegna þeir teldu samningstöðu sína veika. Bárust 475 skrifleg svör við spurningunni og við úrvinnslu þeirra svara studdist Samkeppniseftirlitið þemagreiningu (e. *thematic analysis*) en í henni felst að svörin voru rýnd með það í huga greina tiltekin þemu sem nýtast við flokkun á svörum.² Nánari sundurliðun á greiningu Samkeppniseftirlitsins á svörum má sjá í töflu 1.

Tafla 1: Svör við spurningunni: „Hvers vegna telur þú samningsstöðu þína veika gagnvart afurðastöðinni?“

Bændur hafa ekki kost á að hafa áhrif á verð eða aðrar ákvarðanir. Ekki hlustað á þeirra sjónarmið.	45%
Vandamál tengd sterkri stöðu afurðastöðvar gagnvart bændum. Takmarkaðir möguleikar á að leita annað.	16%
Önnur svör	8%
Smæð búskapar	7%
Samkeppnisleg vandamál á borð við samráð, einokun eða fákeppni.	6%
Staða dagvöruverslana gagnvart afurðastöðvum er mjög sterk	5%
Innflutningur á kjötvörum hefur neikvæð áhrif á markaðinn eða stöðu bænda	4%
Skortur á samstöðu meðal bænda	3%

² Vakin er athygli á að við greiningu svaranna féll hluti þeirra (5%) undir fleiri en einn flokk.

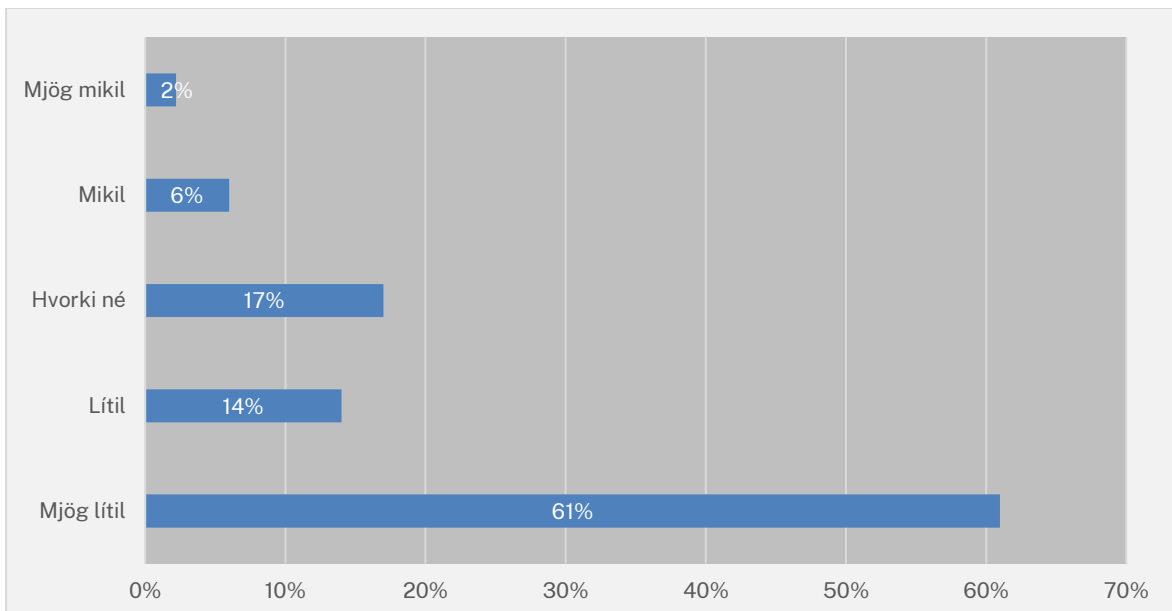


Offramboð eða offramleiðsla á sláturgripum	3%
Lítill eða enginn munur á verði milli afurðastöðva	1%
Aðkoma bænda að eignarhaldi eða stjórn félags takmörkuð.	2%
Afurðastöðin er í viðkvæmri eða veikri stöðu	2%
Of langt að flytja sláturgripi til annarrar afurðastöðvar	2%
Allir bændur sitja við sama borð og bjóðast sömu verð	1%
Ekki hluthafi eða félagsmaður í afurðastöðinni	1%

37. Greiningin leiddi í ljós að algengustu skýringar bænda á veikri samningstöðu má rekja til sterkrar stöðu afurðastöðva, en 60% svara féllu undir þann flokk. Þannig hafi þeir takmarkaða möguleika á að leita annað, ekki sé hlustað á sjónarmið þeirra eða þeim ekki mögulegt að hafa áhrif á verð eða aðrar ákvarðanir afurðastöðva. Aðrar ástæður sem svarendur nefndu voru samkeppnisleg vandamál á borð við samráð, einokun eða fákeppni (6%), smæð búskapar (7%) og sterk staða dagvöruverslana gagnvart afurðastöðvum (5%).

4.3. Um 75% svarenda telja hluthafa eða félagsmenn kjötafurðastöðva hafa lítil áhrif á stefnu þeirra

38. Í könnuninni var einnig tekið til sérstakrar skoðunar hversu mikil eða lítil áhrif þeir bændur sem eru hluthafar eða félagsmenn í kjötafurðastöðvum telja sig hafa á stefnu viðkomandi afurðastöðvar. Svör við spurningunni má sjá á mynd 18.



Mynd 18: Svör við spurningunni: „Hversu mikil eða lítil áhrif hefur þú eða þitt bú á stefnu þeirrar afurðastöðvar sem þú ert félagsmaður/hluthafi í?“

39. Samkvæmt niðurstöðum könnunarinnar var tæplega helmingur af öllum svarendum félagsmenn eða hluthafar í kjötafurðastöð. Á framangreindri mynd er ljóst að mikill meirihluti þeirra, eða 75% telja sig hafa lítil eða mjög lítil áhrif á stefnu þeirrar afurðastöðvar sem þeir eru félagar eða hluthafar í. Einungis 8,2% þeirra telja sig hafa mikil eða mjög mikil áhrif á stefnu viðkomandi afurðastöðvar.

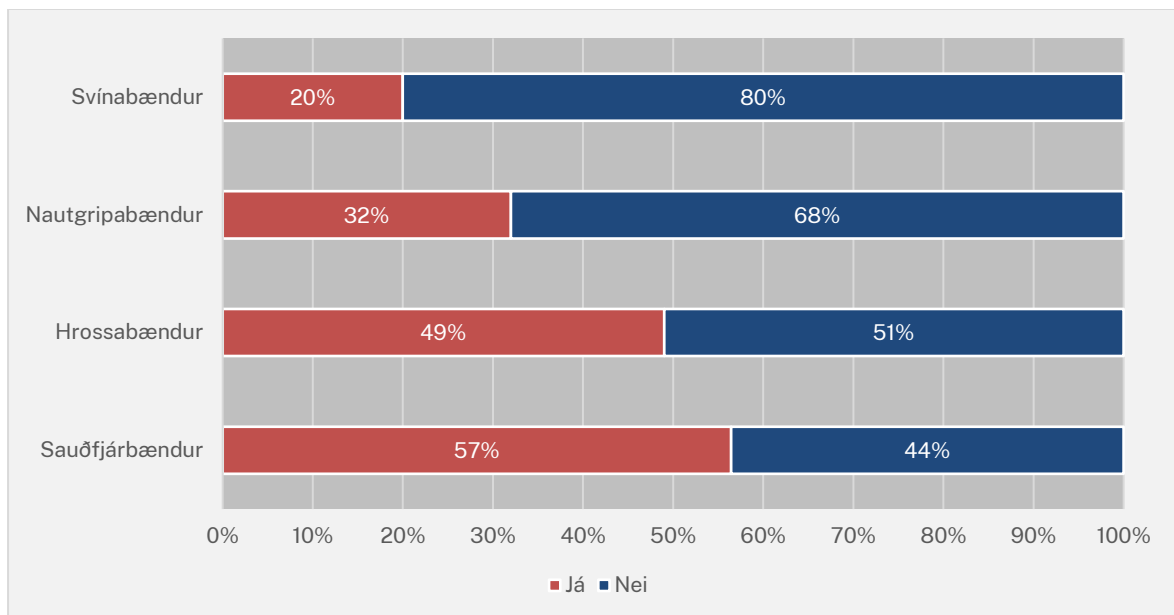


5. Afstaða bænda til virkni samkeppni á tilteknum mörkuðum

40. Í könnuninni voru bændur spurðir um afstöðu sína til virkni samkeppni á hverju tilteknu framleiðslu og sölustigi mismunandi tegunda gripa/kjötafurða, þ.e. sauðfjárafurða, grísa- og svínaafurða, nautgripaafurða og hrossa-/folaldaafurða.

5.1. Tæplega helmingur svarenda hefur upplifað vandamál sökum skorts á samkeppni á milli afurðastöðva

41. Í könnuninni voru bændur spurðir að því hvort þeir hefðu undanfarin fimm ár upplifað vandamál sökum skorts á samkeppni á milli afurðastöðva sem leiddu til lægra afurðaverðs en ella, verri þjónustu og/eða minni gæða. Svörin við spurningunni má sjá á mynd 19.



Mynd 19: Svör við spurningunni: „Hefur þú á sl. 5 árum upplifað vandamál sökum skorts á samkeppni á milli afurðastöðva sem leiddu til lægra afurðaverðs en ella, verri þjónustu og/eða minni gæða?“

42. Af niðurstöðum könnunarinnar er ljóst að rétt tæplega helmingur bænda hefur upplifað vandamál sökum skorts á samkeppni á milli afurðastöðva. Þá gefa niðurstöðurnar til kynna að staða sauðfjábænda sé verst en 57% svara spurningunni játandi. Aftur á móti virðist staða nautgripabænda og svinabænda vera ívið skárri.

5.2. Svarendur telja skort á samkeppni milli afurðastöðva endurspeglast í samráði, fákeppni og of lágu verði til bænda

43. Þeir svarendur sem svöruðu framangreindri spurningu játandi voru í kjölfarið beðnir um að veita skrifleg svör um það hver helstu vandamálin á þeim markaði væru. Bárust skrifleg svör frá 229 svarendum og studdist Samkeppniseftirlitið einnig við þemagreiningu við úrvinnslu þeirra.³ Nánari sundurliðun á greiningu Samkeppniseftirlitsins á svörunum má sjá í töflu 33.

³ Vakin er athygli á að við greiningu svaranna féll hluti þeirra (15%) undir fleiri en einn flokk.



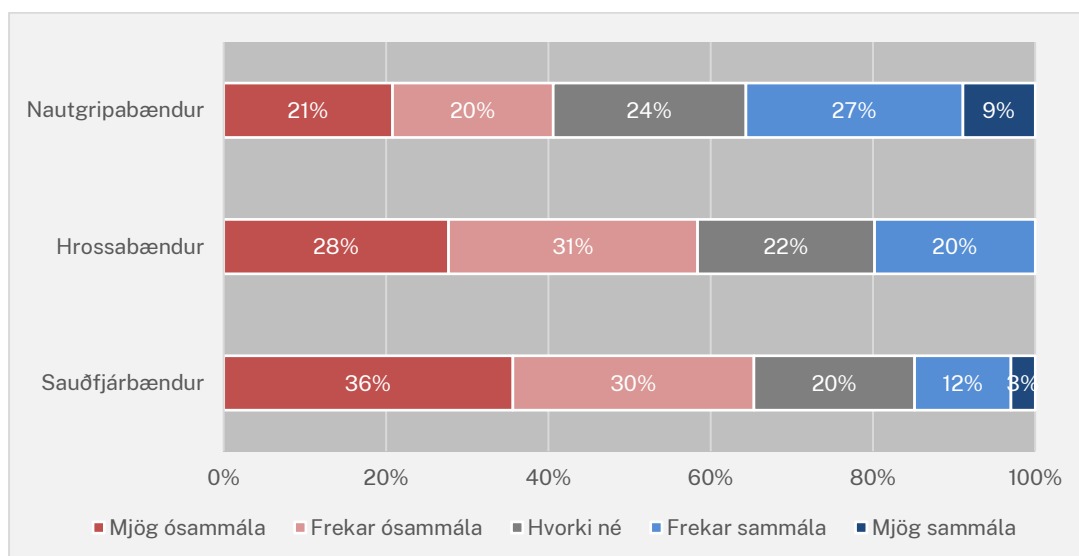
Tafla 2: Svör við spurningunni: „Þú nefndir að þú hefðir upplifað vandamál sökum skorts á samkeppni á milli afurðastöðva. Hver telur þú að helstu vandamálin á þeim markaði séu?“

Samráð milli afurðastöðva	23%
Fákeppni, skortur á samkeppni eða einokun	21%
Of lágt verð til bænda	14%
Önnur svör	11%
Lítill eða enginn munur á afurðaverði aðila markaðinum	9%
Vandamál tengd gæðum vöruþróun, nýsköpun eða framsetningu	8%
Neikvæð áhrif innflutnings á markaðinn	7%
Milliliðir hagnast á kostnað bænda eða gæta ekki hagsmuna þeirra	6%
Sterk staða kaupenda dagvöruverslunar gagnvart afurðastöðvum	6%
Vandkvæði eða ómöguleiki við að færa viðskipti milli afurðastöðva	5%
Þörf á að heimila samstarf eða sameiningar afurðastöðva	3%
Erfiðleikar við að koma gripum í slátrun	2%
Takmarkanir eða of hátt verð fyrir heimtöku	2%

44. Leiddi greiningin í ljós að rúmlega fimmtungur svara laut að vísbendingum um samráð milli afurðastöðva. Þá telja 14% svarenda að of lágt verð til bænda væri eitt af helstu vandamálum á markaðinum. Jafnframt telja 9% svarenda að lítill eða enginn munur sé á verðum afurðastöðva til bænda. Þá taldi fimmtungur svarenda að á markaðinum ríki einokun, fákeppni eða skortur á samkeppni. Önnur vandamál sem bændur nefndu voru neikvæð áhrif innflutnings kjötafurða á markaðinn, sterk staða dagvöruverslunar gagnvart afurðastöðvum, erfiðleika við að koma gripum í slátrun og vandkvæði við að færa viðskipti milli afurðastöðva.

5.3. Um 40-65% svarenda telja að samkeppni í slátrun sé ekki virk

45. Í könnuninni voru bændur spurðir hversu sammála eða ósammála þeir væru þeirri fullyrðingu að samkeppni væri virk í slátrun sauðfjár, nautgripa og hrossa/folalda. Svörin við spurningunni má sjá á mynd 20 en hún sýnir afstöðu bænda til virkni samkeppni í slátrun þeirra gripa er þeir rækta.



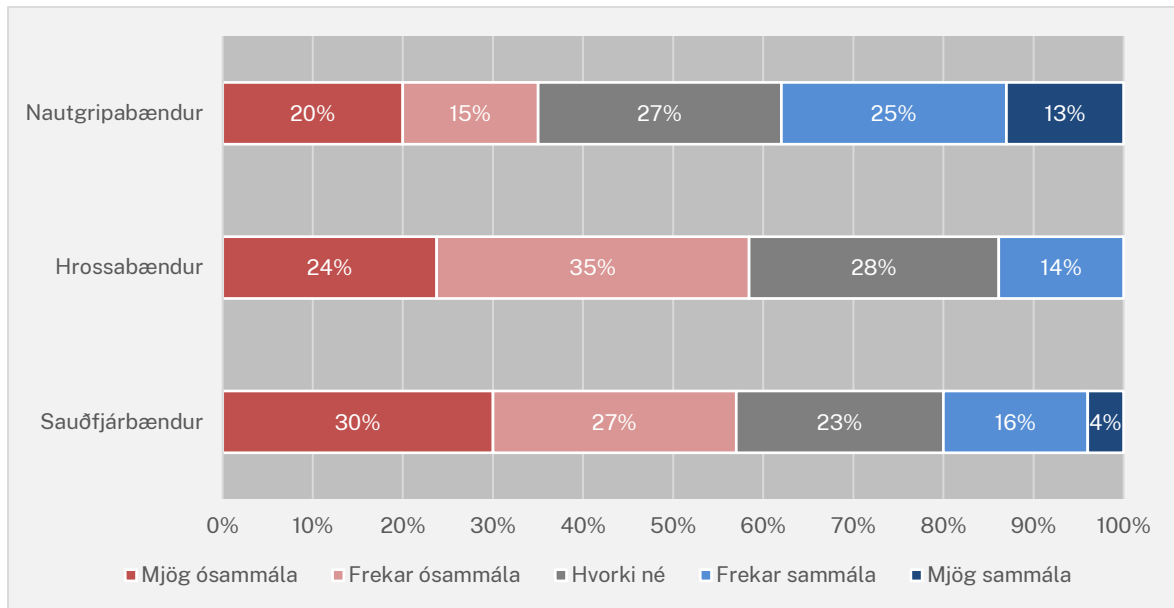
Mynd 20: Svör við spurningunni „Hversu sammála eða ósammála ert þú þeirri fullyrðingu að hér á landi sé virk samkeppni í slátrun [tegund gripa] ?“



46. Af framangreindri mynd má sjá að 66% sauðfjárbænda telja að hér á landi sé ekki virk samkeppni í slátrun sauðfjár. Þá telur rúmlega helmingur hrossabænda (59%) að hér á landi sé ekki virk samkeppni í slátrun hrossa/folalda. Afstaða nautgripabænda til virkni samkeppni í slátrun nautgripa er þó heldur jákvæðari en 36% þeirra telja samkeppnina vera virka. Rétt tæpur fjórðungur þeirra er hlutlaus en 41% þeirra telja samkeppnina ekki virka.

5.4. Um 35-60% svarenda telja að samkeppni í kjötvinnslu sé ekki virk

47. Í könnuninni voru bændur einnig spurðir hversu sammála eða ósammála þeir væru þeirri fullyrðingu að samkeppni væri virk í vinnslu á sauðfjár-, hrossa/folalda- og nautgripaafurða. Svörin við spurningunni má mynd 21 en hún sýnir afstöðu bænda til virkni samkeppni í vinnslu á kjötafurðum þeirra gripa er þeir rækta.

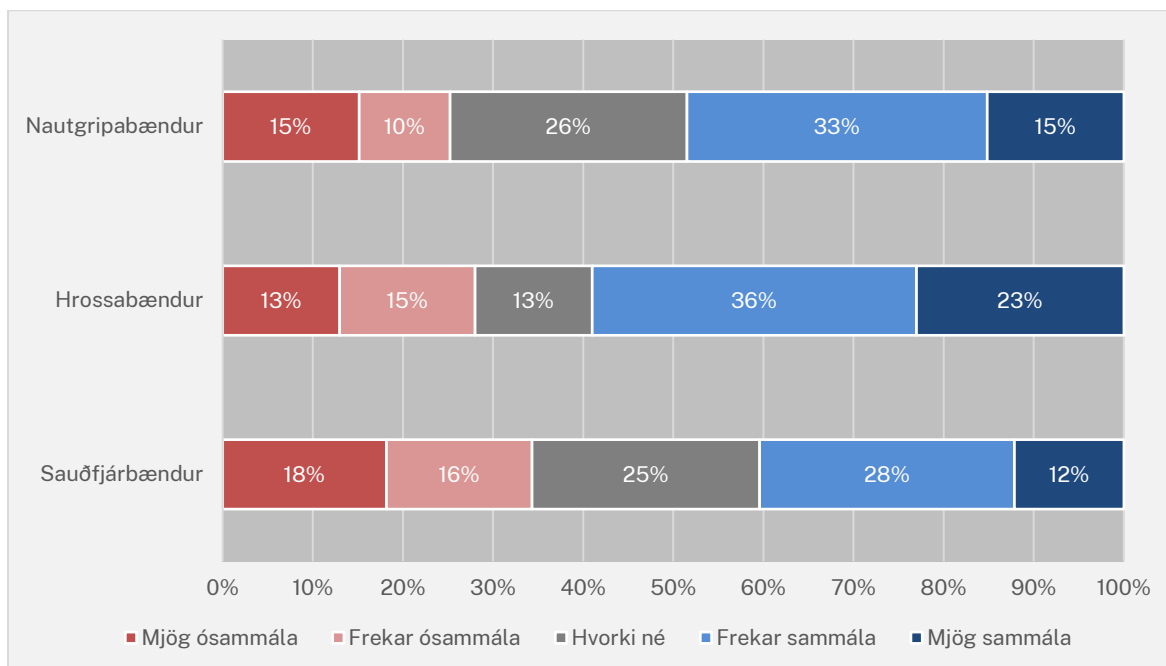


Mynd 21: Svör við spurningunni: „Hversu sammála eða ósammála ertu þeirri fullyrðingu að hér á landi sé virk samkeppni í kjötvinnslu [tegund kjötafurðar]?”

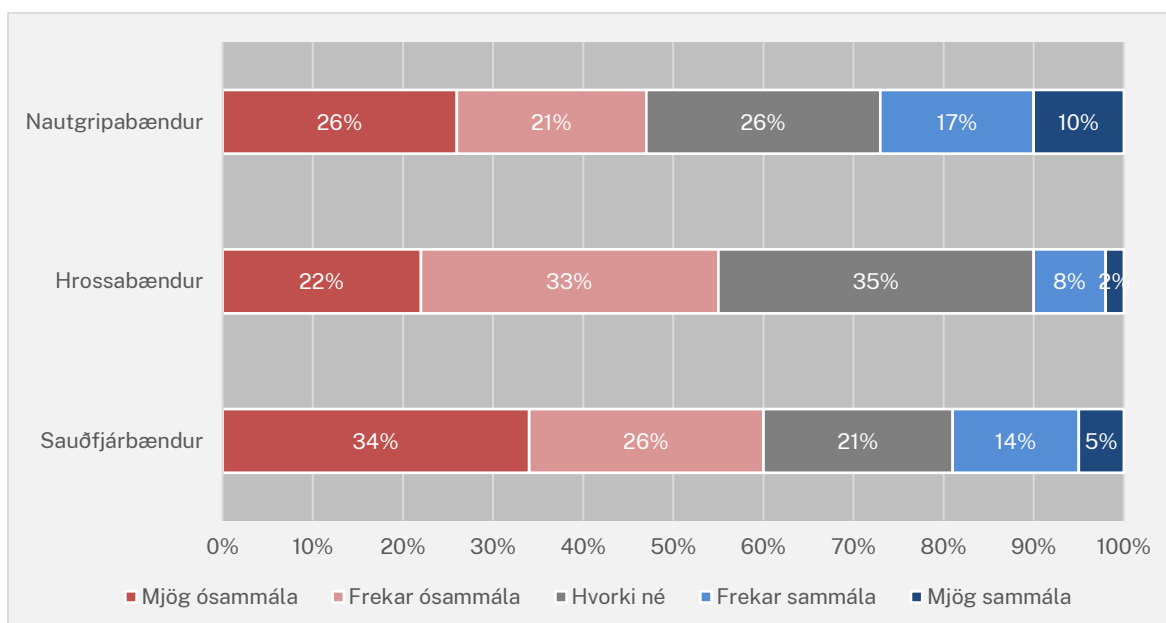
48. Á myndinni má sjá að 57% sauðfjárbænda telja að samkeppni í kjötvinnslu sauðfjárafurða sé ekki virk. Þá telur rúmlega helmingur hrossabænda (59%) að hér á landi sé ekki virk samkeppni í kjötvinnslu hrossa/folaldaafurða. Hvað varðar nautgripabændur þá telja 38% þeirra að samkeppni í kjötvinnslu nautgripaafurða sé virka á meðan 35% þeirra telja hana ekki virka. Rúmlega fjórðungur nautgripabænda er hlutlaus.

5.5. Um og yfir 50% svarenda eru ósammála því að virk samkeppni sé í smásölu kjöts hér á landi og 40-60% eru sammála því að virk samkeppni sé í framleiðslu/ræktun gripa

49. Í könnuninni voru bændur spurðir um afstöðu sína til virkni samkeppni í framleiðslu/ræktun gripa annars vegar og smásölu kjötafurða hins vegar, en þær má sjá á næstu tveimur myndum. Tekið skal fram að myndirnar sýna afstöðu bænda til virkni samkeppni í framleiðslu/ræktun þeirra gripa sem þeir sjálfir rækta og svo smásölu þeirra kjötafurða sem unnar eru úr þeim tilteknu gripum.



Mynd 22: Svör við spurningunni „Hversu sammála ert þú því að hér á landi sé virk samkeppni í framleiðslu/ræktun (bændur) [tegund kjöts]?”



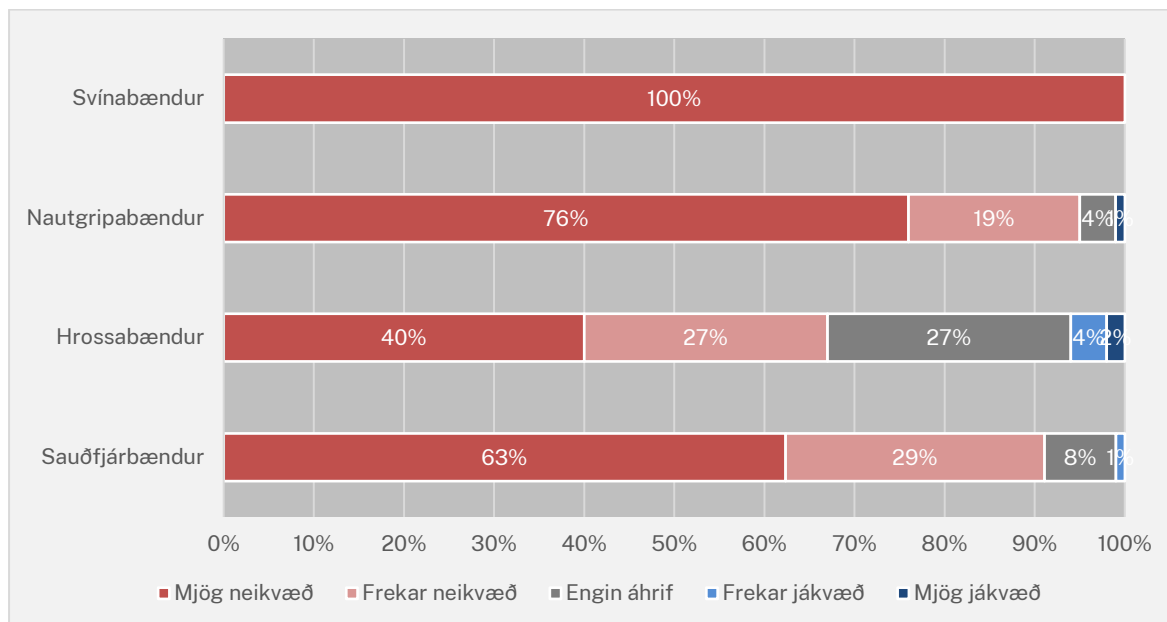
Mynd 23: Svör við spurningunni „Hversu sammála ert þú því að hér á landi sé virk samkeppni í smásölu [tegund kjöts]?”

50. Af framangreindu má sjá að 40% sauðfjárbænda eru sammála því að hér á landi sé virk samkeppni í framleiðslu/ræktun sauðfjár en 34% ósammála. 19% þeirra eru sammála því að samkeppni í smásölu sauðfjárafurða sé virk en 60% því ósammála. Þá er rúmlega helmingur hrossabænda (59%) sammála því að hér á landi sé virk samkeppni í framleiðslu/ræktun hrossa/folalda en 28% eru því ósammála. Þá eru 55% þeirra ósammála því að hér á landi sé virk samkeppni í smásölu hrossa/folaldaafurða en 10% eru því sammála. Þá er tæplega helmingur nautgripabænda (48%) sammála því að hér á landi sé virk samkeppni í framleiðslu/ræktun nautgripa en 25% því ósammála. Nánast sama hlutfall þeirra (47%) er ósammála því að virk samkeppni ríki í smásölu nautgripaafurða en 27% eru því ósammála.

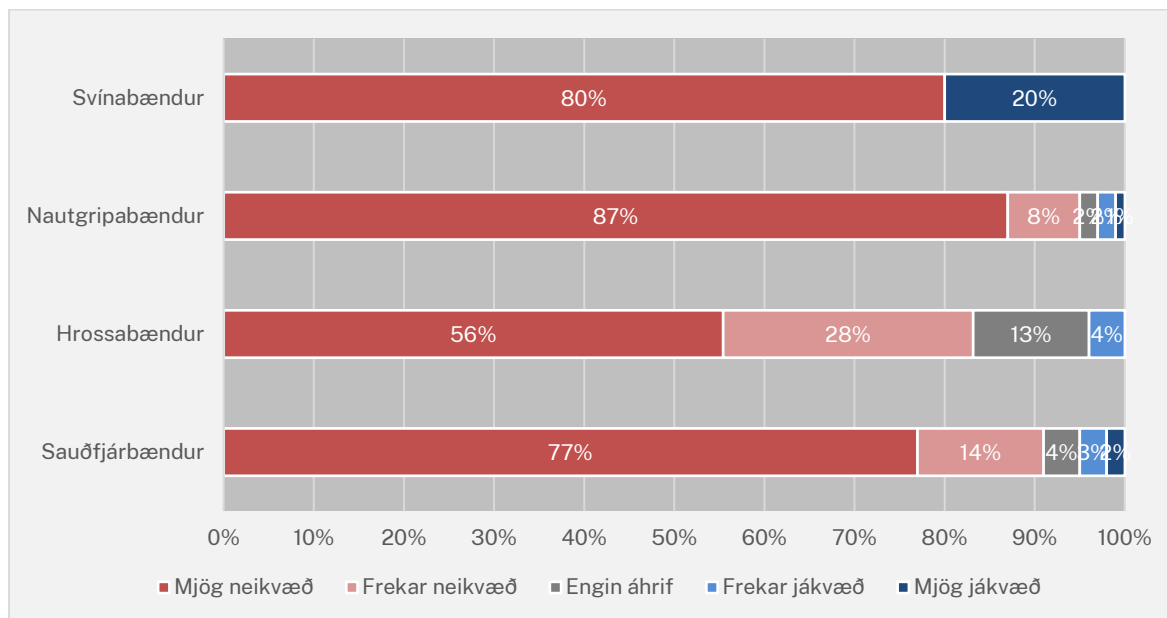


6. Bændur telja innflutning og tollalækkanir hafa neikvæð áhrif á sig

51. Í könnuninni voru bændur einnig spurðir um viðhorf sín til innflutnings á erlendu kjöti, þ.e. hvaða áhrif hann hafi haft á þá sem bændur og hvaða áhrif þeir teldu að frekar lækkun eða niðurfelling tolla myndu hafa á þá.



Mynd 24: Svör við spurningunni: „Hvaða áhrif hefur aukinn innflutningur á erlendu kjöti haft á þig sem bónda?“



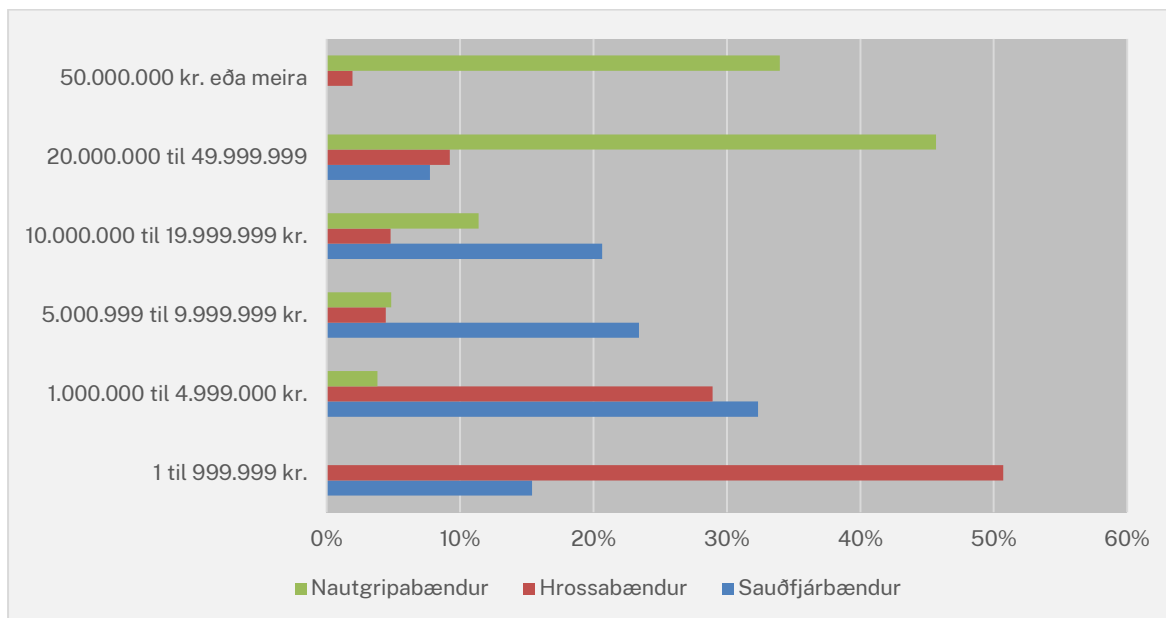
Mynd 25: Svör við spurningunni: „Hvaða áhrif telur þú að frekari lækkun eða niðurfelling tolla eða aðflutningsgjalda á kjötafurðir hefði á þig sem bónda?“

52. Þannig telur afgerandi meirihluta bænda að innflutningur á erlendu kjöti hafi haft frekar eða mjög neikvæð áhrif á þá. Þá telur afgerandi meirihluti bænda að frekari lækkun eða niðurfelling tolla eða aðflutningsgjalda á kjötafurðir muni hafa frekar eða mjög neikvæð áhrif á þá, eða 91% sauðfjárabænda, 84% hrossabænda, 95% nautgripabænda og 80% svínabænda.

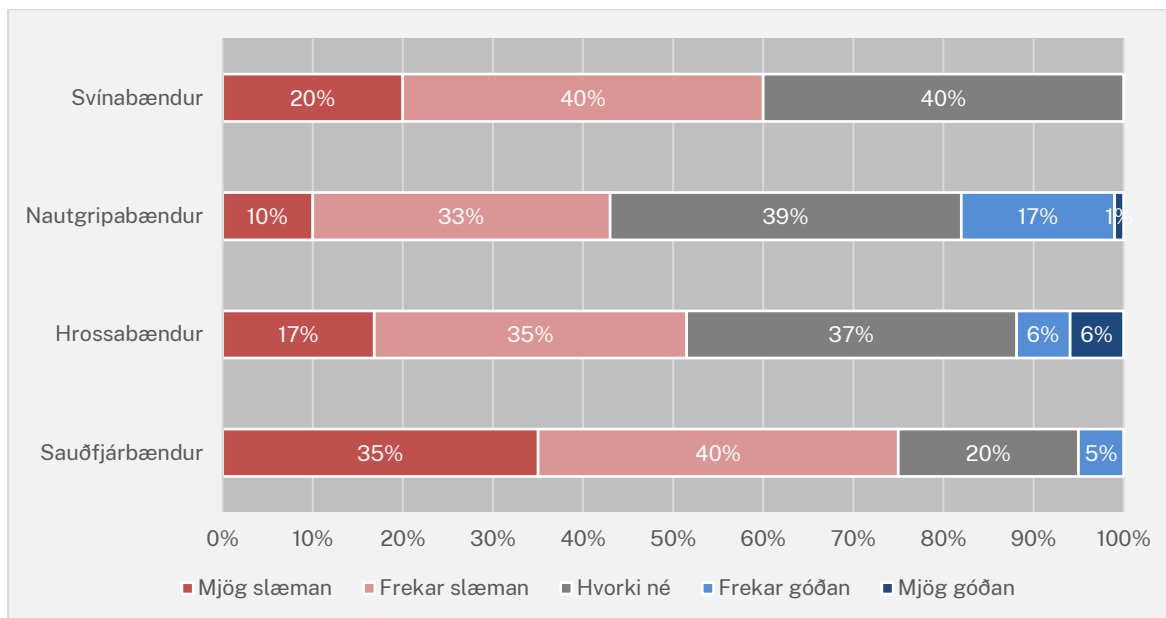


7. Hátt hlutfall bænda telur fjárhag sinn slæman

53. Þá voru bændur einnig spurðir um fjárhag sinn. Annars vegar voru þeir spurðir um rekstrartekjur bús síns fyrir árið 2019 og hins vegar hvort þeir telji fjárhag sinn sem bónda góðan eða slæman. Svörin við spurningunni má sjá á eftirfarandi myndum.



Mynd 26: Svör við spurningunni „Hverjar voru rekstrartekjur bús þíns á árinu 2019?“



Mynd 27: Svör við spurningunni „Telur þú fjárhag þinn sem bónda góðan eða slæman?“

54. Af niðurstöðum könnunarinnar að dæma er mikill munur á rekstrartekjum sauðfjárbænda og hrossabænda annars vegar og nautgripabænda hins vegar. Þannig voru rekstrartekjur tæplega helmingssauðfjárbænda og 80% hrossabænda lægri en 5 m.kr. árið 2019. Aftur á móti voru rekstrartekjur tæplega helmingss nautgripabænda á bilinu 20 – 50 m.kr. það ár. Þá voru rekstrartekjur 34% nautgripabænda hærri en 50 m.kr.

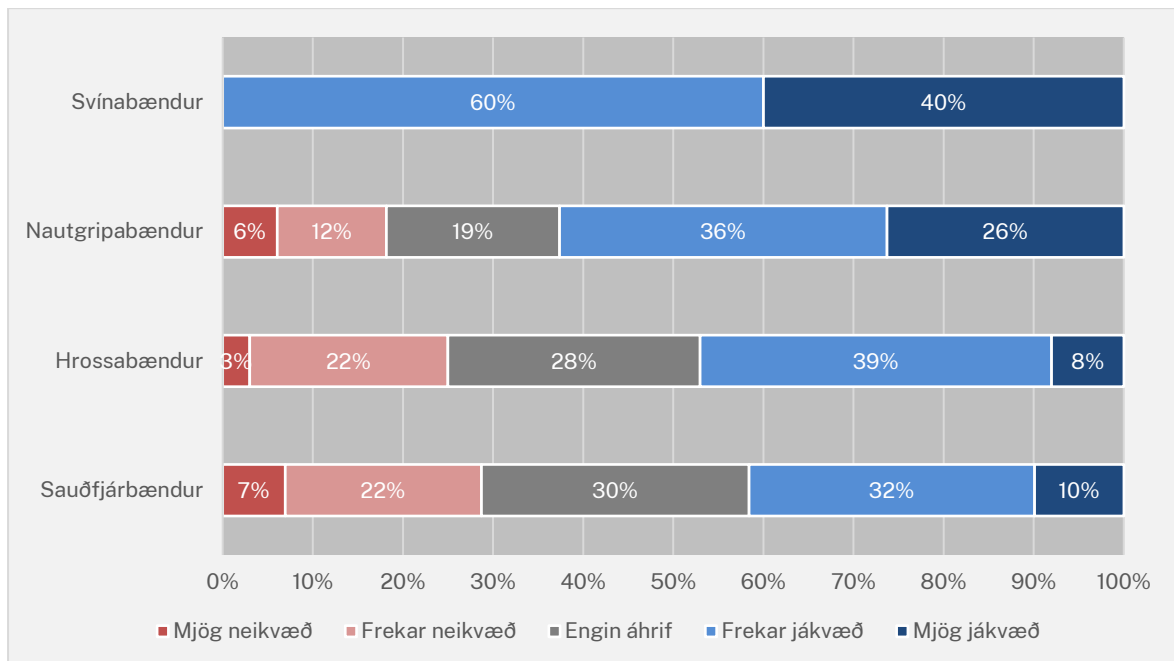


55. Af framangreindu er einnig ljóst að stór hluti (61,4%) bænda telja fjárhag sinn vera annað hvort slæman eða mjög slæman. Viðhorf sauðfjárbænda til stöðu sinnar er þó afgerandi verst en 75% þeirra telja fjárhag sinn sem bændur vera mjög eða frekar slæman. Þá telja 52% hrossabænda, 43% hrossabænda og 60% svínabænda fjárhag sinn sem bændur frekar eða mjög slæman.



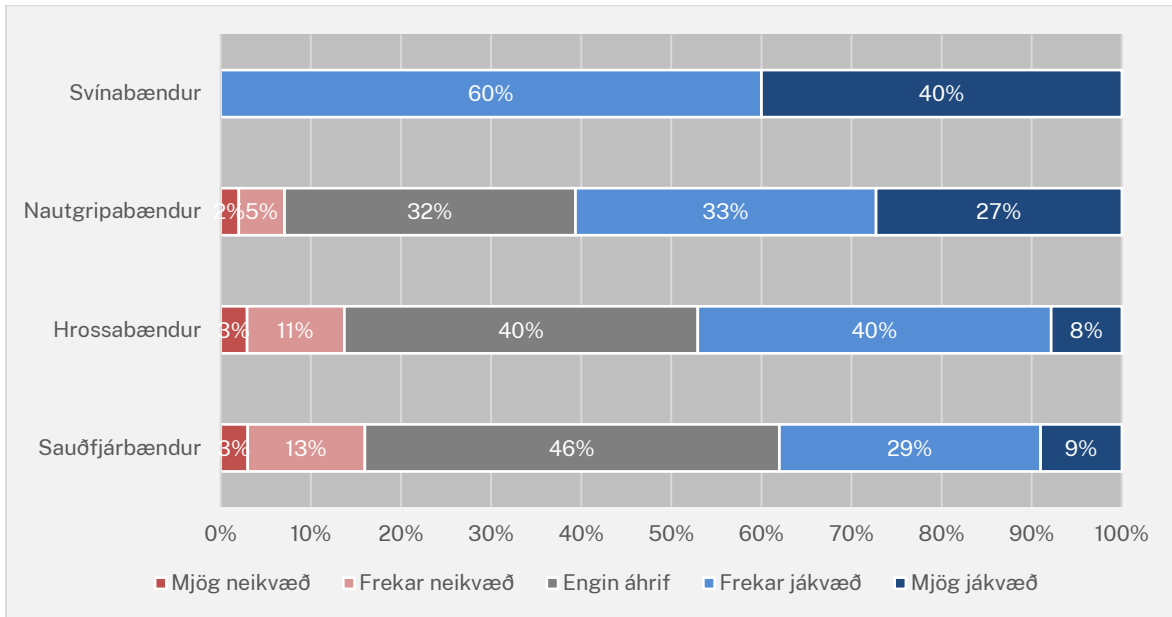
8. Um 42-62% svarenda telja að samruninn muni hafa jákvæð áhrif á bændur – 18-29% svarenda telja að hann muni hafa neikvæð áhrif

56. Að lokum voru bændur spurðir hvaða áhrif þeir teldu að samruni Norðlenska, Kjarnafæðis og SAH Afurða muni hafa á bændur annars vegar og neytendur hins vegar. Jafnframt var þeim gefinn kostur á að koma skriflegum sjónarmiðum á framfæri um samrunann.
57. Meðal þeirra spurninga sem lagðar voru fyrir bændur í framangreindri könnun var hvort þeir teldu að samruninn muni hafa jákvæð eða neikvæð áhrif á bændur. Á mynd 28 hér að neðan má sjá svör bænda við þeirri spurningu.



Mynd 28: Svör við spurningunni „Telur þú að samruni Kjarnafæðis, Norðlenska og SAH Afurða muni hafa jákvæð eða neikvæð áhrif á bændur?“

58. Um 49% bænda sem svöruðu könnuninni og tóku afstöðu telja að samruninn muni hafa jákvæð áhrif á bændur. Á hinn bóginn telja 26,1% að samruninn muni hafa neikvæð áhrif og 25% telja að hann hefði engin áhrif. Ef aðeins er horft til svara þeirra sem hafa lagt inn flesta gripi sína hjá samrunaaðilum þá telja 55-69% þeirra að samruninn muni hafa jákvæð áhrif á neytendur og um 16-18% að hann muni hafa neikvæð áhrif.
59. Ef niðurstöðurnar eru greindar eftir svörum um hvaðan meginhluti tekna búsins koma þá telja 42% sauðfjárbænda, 47% hrossabænda, 62% nautgripabænda og 100% svinabænda að samruninn muni hafa frekar eða mjög jákvæð áhrif á bændur. Þá telja 30% sauðfjárbænda, 28% hrossabænda og 19% nautgripabænda að samruninn muni hafa engin áhrif á bændur. Á hinn bóginn telja 29% sauðfjárbænda, 26% hrossabænda og 18% nautgripabænda að samruninn muni hafa neikvæð áhrif á bændur.
60. Í könnuninni voru bændur jafnframt spurðir hvort þeir teldu að samruninn muni hafa jákvæð eða neikvæð áhrif á neytendur. Svör við spurningunni má sjá á mynd 29.



Mynd 29: Svör við spurningunni „Telur þú að samruni Kjarnafæðis, Norðlenska og SAH Afurða muni hafa jákvæð eða neikvæð áhrif á neytendur?“

61. Heilt yfir telja 47% bænda sem svöruðu könnuninni og tóku afstöðu að samruninn muni hafa jákvæð áhrif á neytendur, 39% telja að hann muni hafa engin áhrif og 14% telja að hann muni hafa neikvæð áhrif á neytendur. Ef aðeins er horft til svara þeirra sem hafa lagt inn flesta gripi sína hjá samrunaaðilum þá telja 57% þeirra að samruninn muni hafa jákvæð áhrif á neytendur og um 9-12% að hann muni hafa neikvæð áhrif.
62. Ef niðurstöðurnar eru greindar eftir svörum um hvaðan meginhluti tekna búans koma þá telja 82% sauðfjörbænda, 48% hrossabænda, 60% nautgripabænda og 100% svínabænda að samruninn muni hafa frekar eða mjög jákvæð áhrif á neytendur. Þá telja 46% sauðfjörbænda, 40% hrossabænda og 32% nautgripabænda að samruninn muni hafa engin áhrif á bændur. Á hinn bóginn telja 16% sauðfjörbænda, 14% hrossabænda og 4% nautgripabænda að samruninn muni hafa neikvæð áhrif á neytendur.
63. Til viðbótar við framangreindar spurningar var bændum jafnframt gefinn kostur á að koma á framfæri sjónarmiðum sínum um samrunann og vænt áhrif hans á samkeppni. Bárust 275 skrifleg svör við spurningunni og við úrvinnslu þeirra svara studdist Samkeppniseftirlitið þemagreiningu (e. *thematic analysis*) en í henni felst að svörin voru rýnd með það í huga greina tiltekin þemu sem nýtast við flokkun og kóðun á svörum.⁴ Nánari sundurliðun á greiningu Samkeppniseftirlitsins á svörum má sjá í töflu 3.

Tafla 3: Svör við spurningunni „Hefur þú einhver sjónarmið eða athugasemdir sem þú myndir vilja koma á framfæri í tengslum við fyrirhugaðan samruna Kjarnafæðis, Norðlenska og SAH Afurða og áhrif hans á samkeppni?“

Telja að samruninn muni auka hagræðingu og/eða styrkja stöðu félaganna	27%
Kjósa að veita ekki umsögn um vænt áhrif samrunans á samkeppni	16%
Lýsa áhyggjum vegna fækkun sláturaðila og/eða fákeppni í kjölfar samrunans	14%

⁴ Vakin er athygli á að við greiningu svaranna féll hvert svar undir aðeins einn flokk.



Annað / óskilgreint	7%
Vona að samruninn muni tryggja rekstur félaganna og hafa jákvæð áhrif	5%
Telja að samruninn muni ekki hafa áhrif á samkeppni	5%
Taka ekki afstöðu um vænt áhrif samrunans en leggja áherslu á að hagsmunum bænda verði gert hærra undir höfði.	5%
Lýsa jákvæðri afstöðu til samrunans	4%
Lýsa neikvæðri afstöðu gagnvart samrunanum	3%
Telja ekki ástæðu til að tryggja samkeppni á þessum markaði og/eða telja mikilvægt að heimila sameiningu allra afurðastöðva	4%
Vona að samruninn muni bæta hag bænda	3%
Lýsa þeirri afstöðu að Samkeppniseftirlitið eigi að samþykkja samrunann	3%
Telja að áhrif samrunans á samkeppni verði lítil þar sem nú þegar sé samkeppni á mörkuðunum takmörkuð	2%
Telja að samruninn muni ekki bæta hag bænda	2%
Telja óvíst að áhrif samrunans verði jákvæð	1%

64. Sjá má af töflunni að 27% af þeim svarendum sem skiluðu skriflegum svörum telja að samruninn sé líklegur til að auka hagræðingu og/eða styrkja stöðu hins sameinaða félags. Þá lýstu 14% svarenda áhyggjum vegna fækkunar sláturaðila og aukinni fákeppni í kjölfar samrunans. Þá má einnig greina á svörum þeirra bænda sem lýsa jákvæðri afstöðu til samrunans að vonir þeirra standi til að samruninn muni hafa í för með sér hagkvæmari rekstur félaganna sem komi til með að skila sér í hærra afurðaverði til bænda. Hins vegar lýsa allmargir yfir áhyggjum af áhrifum samrunans (17%), aðrir telja mikilvægt að hagsmunum bænda sé gert hærra undir höfði (5%) og aðrir telja að samkeppni á markaðnum sé þegar lítil eða óvíst að samruninn muni bæta hag bænda (5%).
65. Af framangreindum svörum í könnuninni á meðal bænda er ljóst að þegar bændur eru inntir eftir afstöðu sinni til væntra áhrifa samruna Norðlenska, Kjarnafæðis og SAH Afurða er afstaða margra fremur jákvæð eða hlutlaus. Þó eru 29% sauðfjárbænda, 26% hrossabænda og 18% nautgripabænda sem telja að samruninn muni hafa neikvæð áhrif á bændur en færri, 4-16%, telja að hann muni hafa neikvæð áhrif á neytendur. Aftur ber hér að minna á að um fjórðungur bænda telur sig ekki vita hvaða áhrif samruninn mun hafa á bændur eða neytendur.



Skýrsla Zenter um niðurstöður könnunar á meðal bænda sem framkvæmd var fyrir Samkeppniseftirlitið

Samkeppniseftirlitið

Bændakönnun

Desember 2020

Skýrsla þessi er einungis ætluð þeim aðila sem hana keypti.
Öll opinber dreifing eða birting er óheimil án samþykkis Zenter.

FRAMKVÆMD

Lýsing á rannsókn

Fyrirtæki: Samkeppniseftirlitið
Framkvæmdatími: 10. desember 2020 til 6 janúar 2021
Aðferð: Netkönnun meðal bænda á Íslandi. Netföng voru fengin frá atvinnuvega- og nýsköpunarráðuneytinu á grundvelli 19. gr. samkeppnislaga nr. 44/2005.

Stærð úrtaks og svörun

Úrtak: 3.483 (einstaklingar 18 ára og eldri)
Svarendur: 874 bændur sem stunda búskap þar sem sauðfé, nautgripir, svín eða hross eru ræktuð til manneldis. 81 manns byrjuðu að svara en uppfylltu ekki skilyrðin.
Svarhlutfall: 25%

EFNISYFIRLIT

Bls.

- 2 Framkvæmd
Niðurstöður
- 5 – 6 Hvaða tegundir gripa hefur þú lagt inn í afurðastöð/sláturhús á síðastliðnum 12 mánuðum?
- 8 – 10 Hvaðan kemur meginhluti tekna búsinns?
- 11 – 12 Hjá hvaða afurðastöð(vum)/sláturhúsum hefur þú lagt inn _____ á síðastliðnum 12 mánuðum?
- 13 – 14 Hjá hvaða afurðastöðvum/sláturhúsum hefur þú lagt inn flest [Hvaðan kemur meginhluti tekna búsinns] á síðastliðnum 12 mánuðum?
- 15 – 17 Hver er heildarfjöldi gripa [Hvaðan kemur meginhluti tekna búsinns?] sem þú lagðir inn hjá afurðastöðinni [afurðastöðvum/sláturhúsum hefur þú lagt inn flest____] á síðastliðnum 12 mánuðum?
- 18 – 20 Hverjar eru ástæður þess að þú valdir að leggja inn [Hvaðan kemur meginhluti tekna búsinns?] hjá afurðastöðinni?
- 21 – 23 Hver er meginástæða þess að þú valdir að leggja inn [Hvaðan kemur meginhluti tekna búsinns?] hjá afurðastöðinni?
- 24 – 26 Ef þú hefðir ekki kost á því að leggja inn gripa til afurðastöðvarinnar, hvaða afurðastöð myndir þú velja í staðinn?
- 27 Myndir þú standa að vinnslu og eftir atvikum sölu sjálf(ur), í samstarfi við aðra bændur eða myndir þú senda skrokkana til frekari vinnslu og eftir atvikum sölu til kjötvinnslna?
- 28 Hverjar eru ástæður þess að þú myndir velja afurðastöðina?
- 29 Hver er meginástæða þess að þú myndir velja afurðastöðina?
- 30 -32 Hefur þú lagt inn [Hvaðan kemur meginhluti tekna búsinns] hjá öðrum afurðastöðvum/sláturhúsum en [Afurðastöð sem þú hefur lagt inn flesta gripa] á síðastliðnum 5 árum?
- 33 Hjá hvaða fleiri afurðastöðvum/sláturhúsum hefur þú lagt inn [Hvaðan kemur meginhluti tekna búsinns] á síðastliðnum 5 árum?
- 34 Hverjar voru ástæður þess?
- 35 – 37 Ert þú félagsmaður/hluthafi í kjötafurðastöð?
- 38 Hvaða kjötafurðastöð?
- 39 – 41 Hversu mikil eða lítil áhrif hafa þú og þitt bú á stefnu: _____?
- 42 – 44 Hefur þú tekið lambakjöt/diilkakjöt/kjöt af fullorðnu sauðfé heim (heimataka) frá afurðastöð til endursölu?
- 45 – 47 Hversu stór hluti var það af þeim fjölda sem slátrað var?
- 48 – 50 Hvers vegna ekki?
- 51 – 53 Hefur þú tekið nautakjöt heim (heimtaka) frá afurðastöð til endursölu?
- 54 – 56 Hversu stór hluti var það af þeim fjölda sem slátrað var?
- 57 – 59 Hvers vegna ekki?
- 60 – 62 Hversu mikinn eða lítinn áhuga hefur þú á að taka kjöt eða skrokka heim til frekari vinnslu og/eða selja beint til neytenda?
- 63 – 65 Hversu mikinn eða lítinn áhuga hefur þú og þitt býli á að selja skrokka, að aflokinni slátrun hjá afurðastöð, til annarra kjötvinnsla?

EFNISYFIRLIT

Bls.

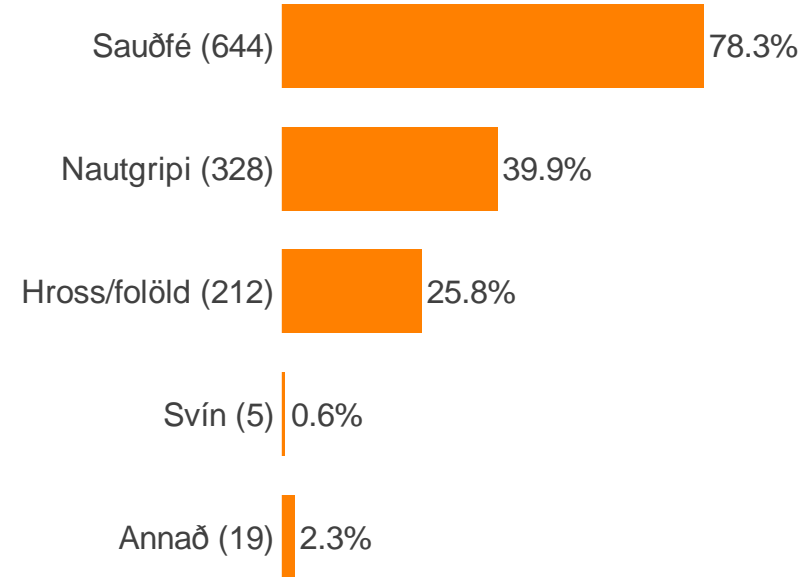
- 66 – 68 Telur þú það raunhæfan kost fyrir þig og þitt býli að selja skrokka, að aflokinni slátrun hjá afurðastöð, til annarra kjötvinnsla?
- 69 – 71 Hversu mikinn eða lítinn áhuga hefur þú og þitt býli á að sinna slátrun þinna eigin gripa á þínu býli, t.d. ef svokölluð örsláturhús væru aðgengilegur valkostur?
- 72 – 74 Telur þú það raunhæfan kost fyrir þig og þitt býli að sinna slátrun þinna eigin gripa á þínu býli?
- 75 – 77 Hversu mikinn eða lítinn áhuga hefur þú að sinna heimavinnslu á kjöti til dreifingar og sölu?
- 78 – 80 Telur þú það raunhæfan kost fyrir þig og þitt býli að sinna heimavinnslu á kjöti til dreifingar og sölu?
- 81 – 83 Hversu mikinn eða lítinn áhuga hefur þú að styrkja tengsl þín við neytendur afurða þinna, s.s. með sölu beint frá býli, upprunamerkingu vara úr þínum vörum o.s.frv.?
- 84 – 86 Hefur þú á sl. 5 árum upplifað vandamál sökum skorts á samkeppni á milli afurðastöðva sem leiddu til lægra afurðaverðs en ella, verri þjónustu og/eða minni gæða?
- 87 – 89 Hversu sterka eða veika telur þú samningsstöðu bænda almennt vera gagnvart afurðastöðvum hvað varðar afurðaverð og önnur kjör?
- 90 – 92 Hversu sterk eða veik er samningsstaða þín gagnvart [Afurðastöðin sem þú hefur lagt in flesta grip] hvað varðar afurðaverð og önnur kjör?
- 93 – 95 Hversu sammála eða ósammála ert þú eftirfarandi fullyrðingum?
Hér á landi er virk samkeppni í framleiðslu/ræktun (bændur) sauðfjár
- 96 – 98 Hér á landi er virk samkeppni í slátrun sauðfjár
- 99 – 101 Hér á landi er virk samkeppni í kjötvinnslu sauðfjárafurða
- 102 – 104 Hér á landi er virk samkeppni í smásölu sauðfjárafurða
- 105 – 107 Hér á landi er virk samkeppni í framleiðslu/ræktun (bændur) hrossa/folalda
- 108 – 110 Hér á landi er virk samkeppni í slátrun hrossa/folalda
- 111 – 113 Hér á landi er virk samkeppni í kjötvinnslu hrossa-/folaldaafurða
- 114 – 116 Hér á landi er virk samkeppni í smásölu hrossa-/folaldaafurða
- 117 – 119 Hér á landi er virk samkeppni í framleiðslu/ræktun (bændur) nautgripa
- 120 – 122 Hér á landi er virk samkeppni í slátrun nautgripa
- 123 – 125 Hér á landi er virk samkeppni í kjötvinnslu nautgripaafurða
- 126 – 128 Hér á landi er virk samkeppni í smásölu nautgripaafurða
- 129 – 131 Hvaða áhrif hefur aukinn innflutningur á erlendu kjöti haft á þig sem bónda?
- 132 – 134 Hvaða áhrif telur þú að frekari lækkun eða niðurfelling tolla eða aðflutningsgjalda á kjötafurðir hefði á þig sem bónda?
- 135 – 137 Telur þú fjárhag þinn sem bónda góðan eða slæman?
- 138 – 140 Telur þú að samruni Kjarnafæðis, Norðlenska og SAH Afurða muni hafa jákvæð eða neikvæð áhrif á bændur?
- 141 – 143 Telur þú að samruni Kjarnafæðis, Norðlenska og SAH Afurða muni hafa jákvæð eða neikvæð áhrif á neytendur?

144

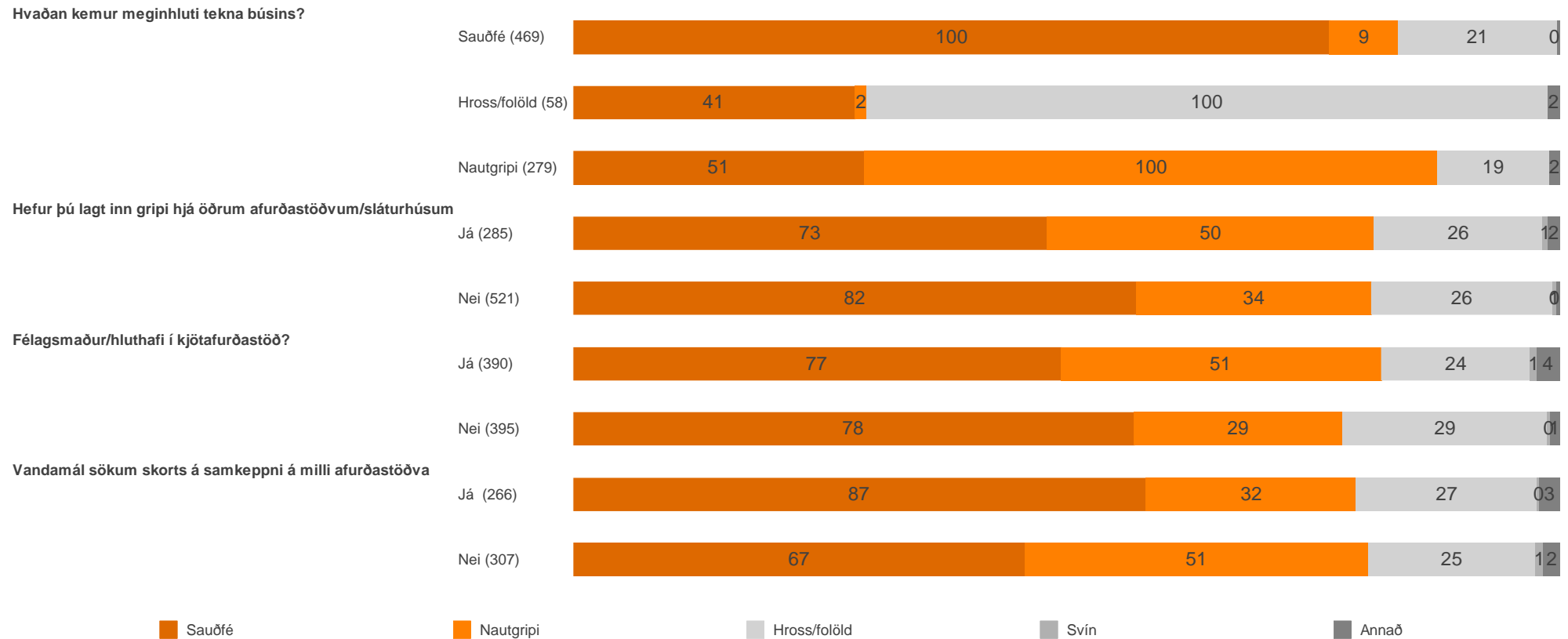
Nánari upplýsingar

Hvaða tegundir gripa hefur þú lagt inn í afurðastöð/sláturhús á síðastliðnum 12 mánuðum?

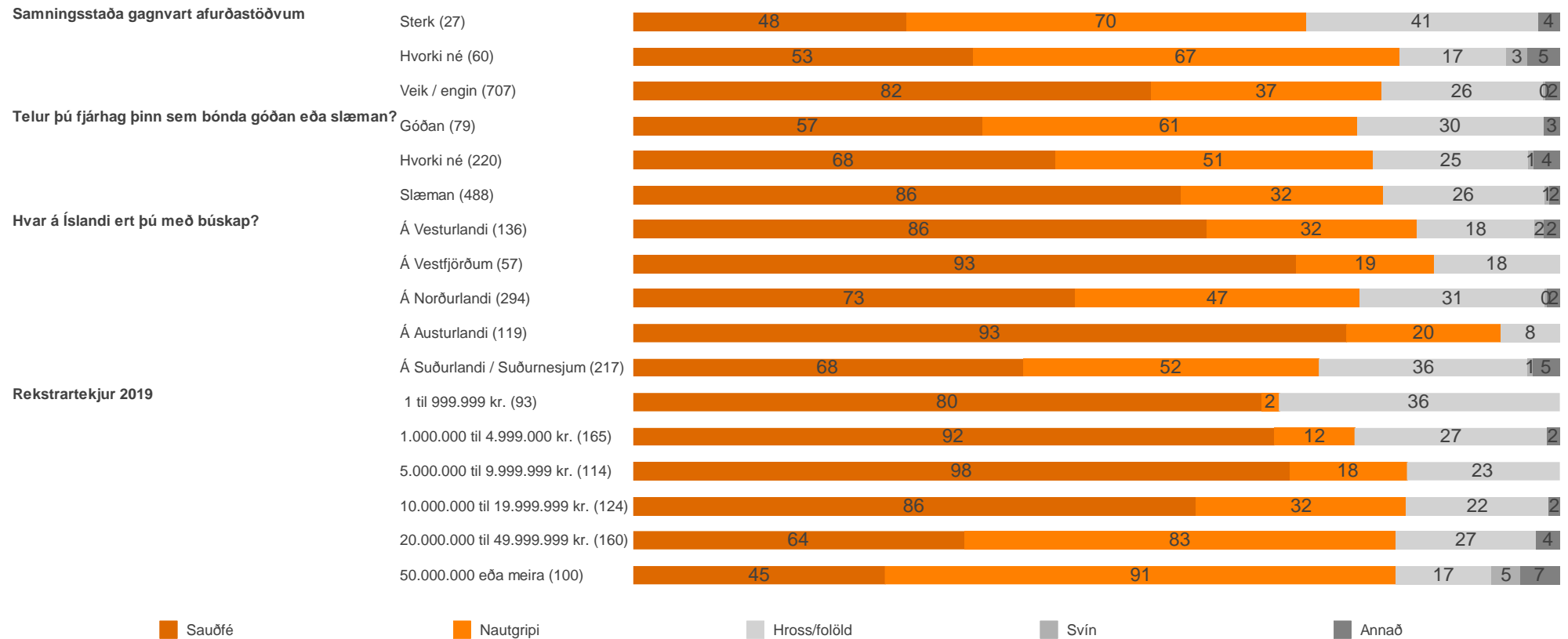
Fjöldi svara	824 100.0%
Sauðfé	644 78.2%
Nautgripi	328 39.8%
Hross/fölöld	212 25.7%
Svín	5 0.6%
Annað	19 2.3%
Veit ekki	- -
Vil ekki svara	1 0.1%



Hvaða tegundir gripa hefur þú lagt inn í afurðastöð/sláturhús á síðastliðnum 12 mánuðum?

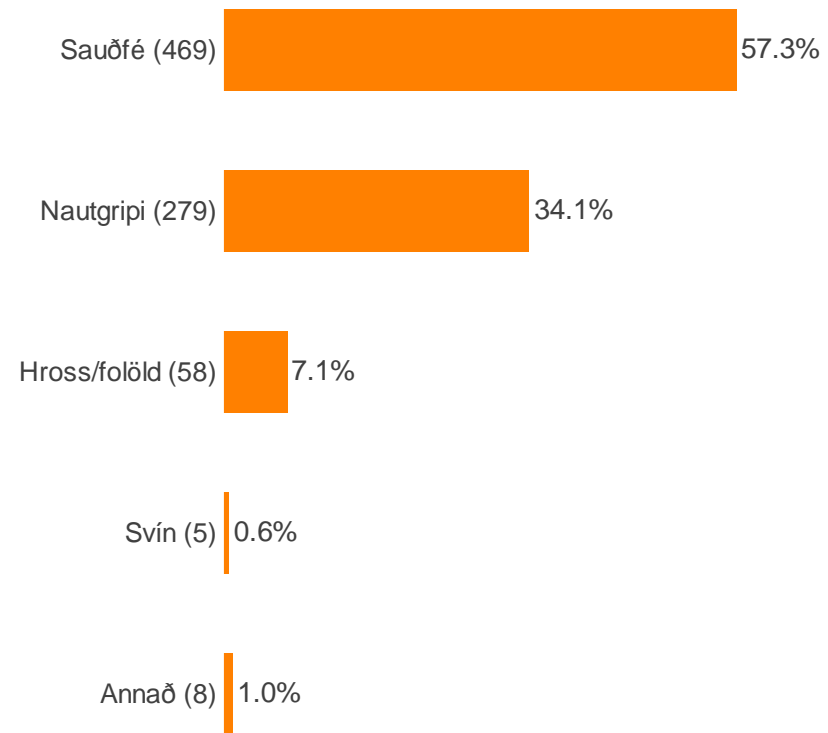


Hvaða tegundir gripa hefur þú lagt inn í afurðastöð/sláturhús á síðastliðnum 12 mánuðum?




Hvaðan kemur meginhluti tekna búsinis?

Fjöldi svara	819 100.0%
Sauðfé	469 57.3%
Nautgripi	279 34.1%
Hross/fölöld	58 7.1%
Svín	5 0.6%
Annað	8 1.0%
Veit ekki	- -
Vil ekki svara	- -



Hvaðan kemur meginhluti tekna búans?

Hefur þú lagt inn gripi hjá öðrum afurðastöðvum/sláturhúsum



Félagsmaður/hluthafi í kjötafurðastöð?

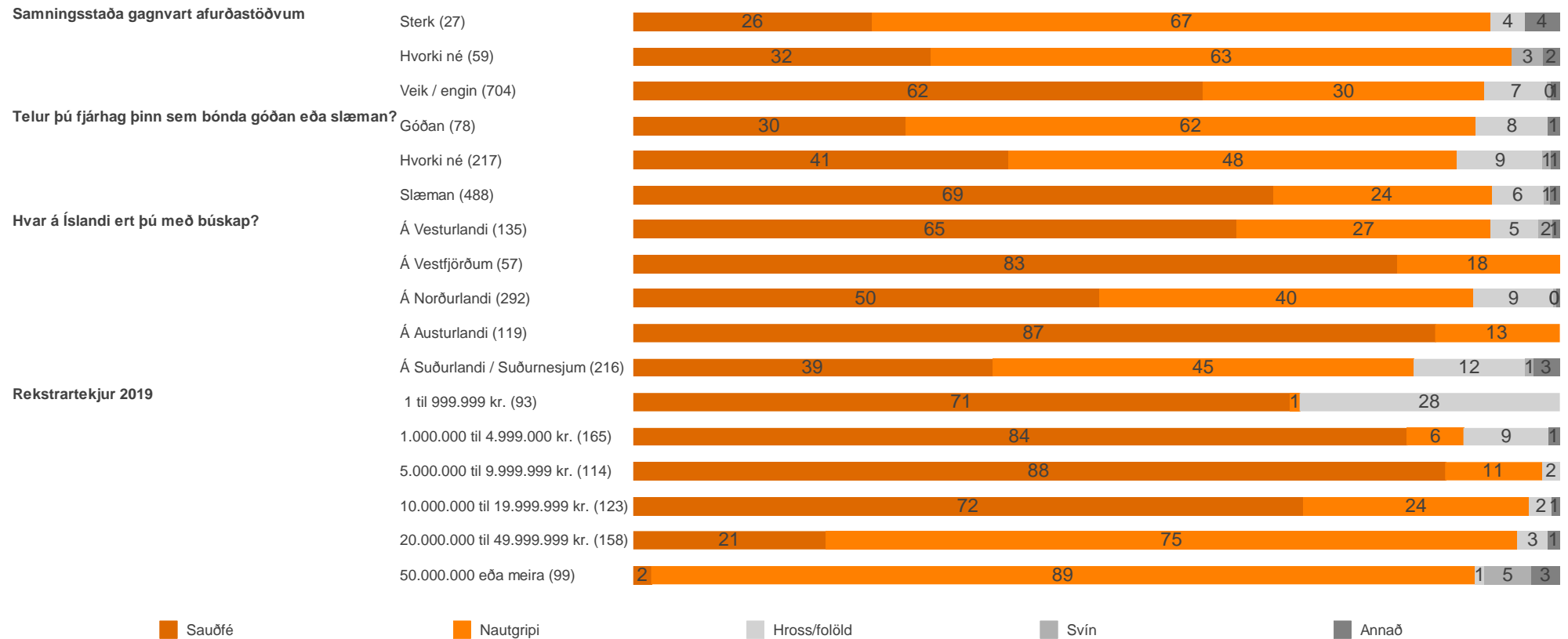


Vandamál sökum skorts á samkeppni á milli afurðastöðva



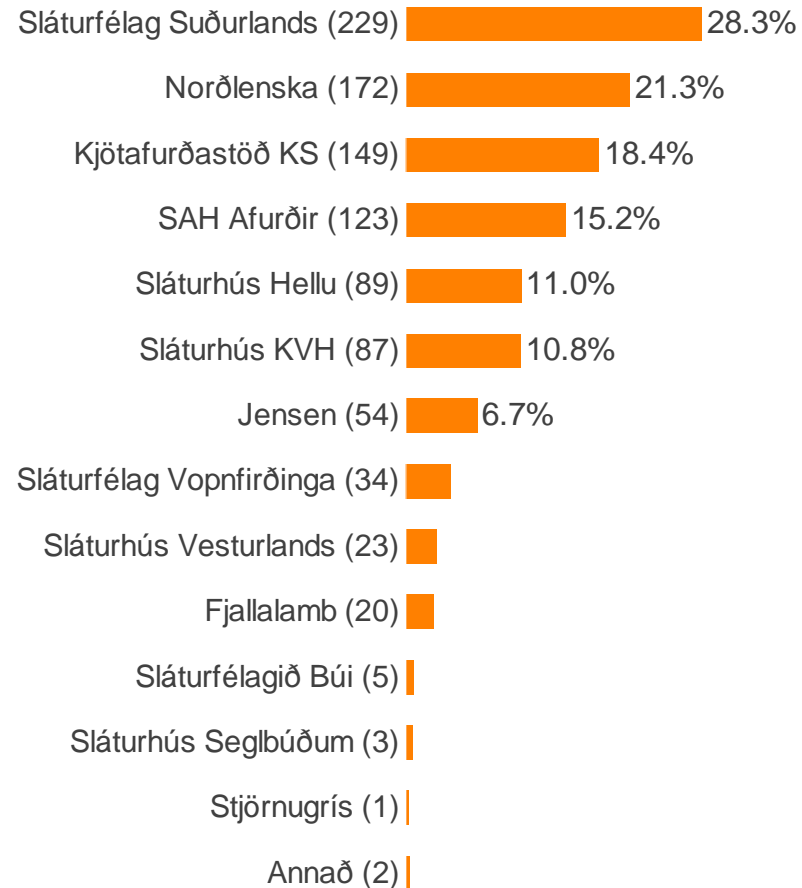
Legend: Sauðfé (dark orange), Nautgripi (orange), Hross/fólöld (light grey), Svin (medium grey), Annað (dark grey)

Hvaðan kemur meginhluti tekna búsins?



Hjá hvaða afurðastöð(vum)/sláturhúsum hefur þú lagt inn _____ á síðastliðnum 12 mánuðum?

Fjöldi svara	811 100.0%
Sláturfélag Suðurlands	229 28.2%
Norðlenska	172 21.2%
Kjötafurðastöð KS	149 18.4%
SAH Afurðir	123 15.2%
Sláturhús Hellu	89 11.0%
Sláturhús KVH	87 10.7%
Jensen	54 6.7%
Sláturfélag Vopnfirðinga	34 4.2%
Sláturhús Vesturlands	23 2.8%
Fjallalamb	20 2.5%
Sláturfélagið Búi	5 0.6%
Sláturhús Seglbúðum	3 0.4%
Stjörnugrís	1 0.1%
Annað	2 0.2%
Veit ekki	-
Vil ekki svara	2 0.2%



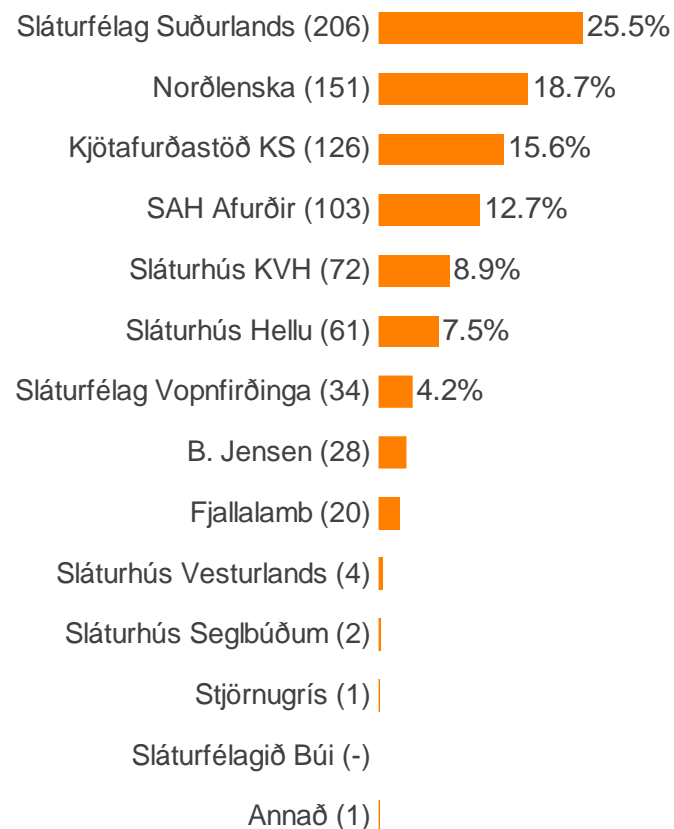
Athugið að myndin til hægri sýnir aðeins hlutfall þeirra sem tóku afstöðu.

Hjá hvaða afurðastöð(vum)/sláturhúsum hefur þú lagt inn [Hvaðan kemur meginhluti tekna búsins] á síðastliðnum 12 mánuðum?

	Sláturfélag Suðurlands	Norðlenska	Kjötafurðastöð KS	SAH Afurðir	Sláturhús Hellu	Sláturhús KVH	Jensen	Sláturfélag Vopnfirðinga	Sláturhús Vesturlands	Fjallalamb	Sláturfélagi-ð Búi	Sláturhús Seglbúðum	Stjörnugrís	Annað
Hvaðan kemur meginhluti tekna búsins?														
A. Sauðfé	24.5% -BC	18.6% -BC	20.9% --C	16.2% ---	0.4% -BC	16.8% -BC	- -BC	6.4% -BC	3.6% ---	4.3% --C	0.2% --C	0.4% ---	- ---	0.2% ---
B. Hross/folöld	43.1% A--	- A-C	22.4% ---	22.4% --C	10.3% A-C	6.9% A-C	5.2% A-C	- A--	- ---	- ---	- ---	- ---	- ---	- ---
C. Nautgripi	31.4% A--	29.6% AB-	13.4% A--	12.3% -B-	28.9% AB-	1.4% AB-	18.1% AB-	1.4% A--	2.2% ---	- A--	1.4% A--	0.4% ---	- ---	0.4% ---

Hjá hvaða afurðastöðvum/sláturhúsum hefur þú lagt inn flest [Hvaðan kemur meginhluti tekna búsins] á síðastliðnum 12 mánuðum?

Fjöldi svara	809 100.0%
Sláturfélag Suðurlands	206 25.5%
Norðlenska	151 18.7%
Kjötafurðastöð KS	126 15.6%
SAH Afurðir	103 12.7%
Sláturhús KVH	72 8.9%
Sláturhús Hellu	61 7.5%
Sláturfélag Vopnfirðinga	34 4.2%
B. Jensen	28 3.5%
Fjallalamb	20 2.5%
Sláturhús Vesturlands	4 0.5%
Sláturhús Seglbúðum	2 0.2%
Stjörnugrís	1 0.1%
Sláturfélagið Búi	- -
Annað	1 0.1%
Veit ekki	- -
Vil ekki svara	- -



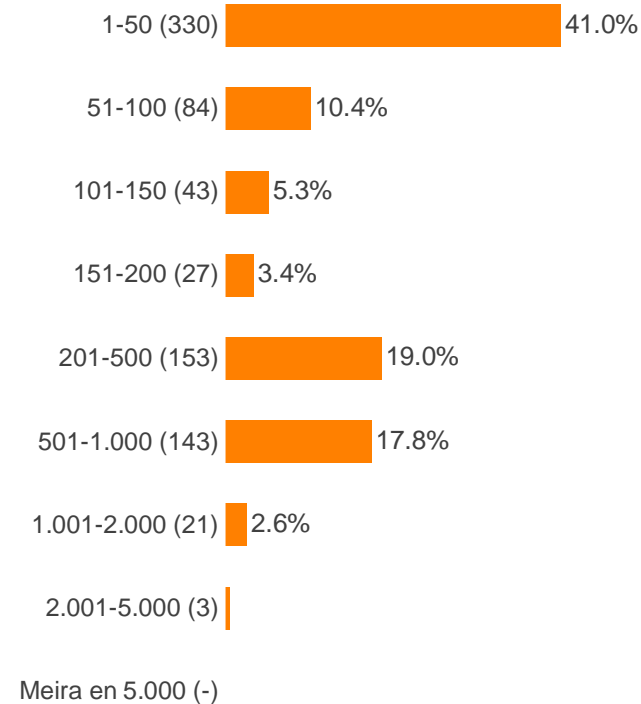
Athugið að myndin til hægri sýnir aðeins hlutfall þeirra sem tóku afstöðu.

Hjá hvaða afurðastöðvum/sláturhúsum hefur þú lagt inn flest [Hvaðan kemur meginhluti tekna búsins] á síðastliðnum 12 mánuðum?

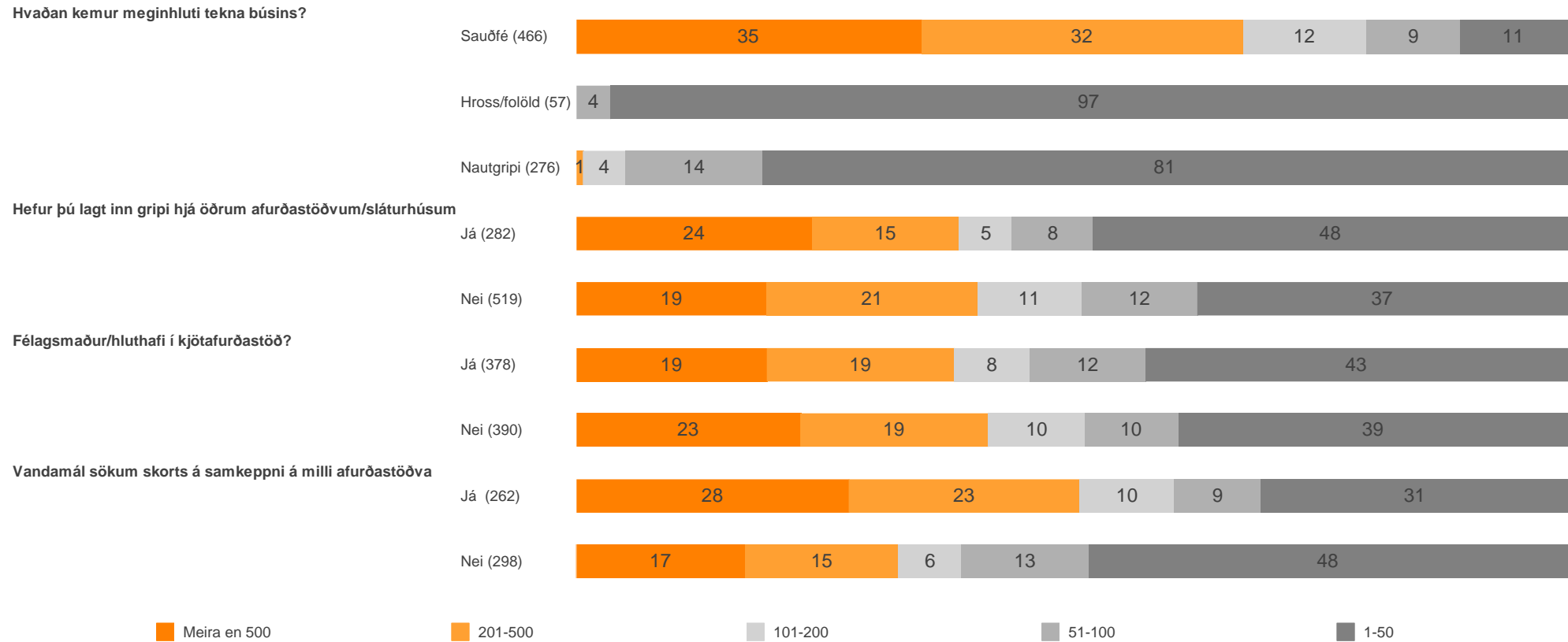
	Sláturfélag Suðurlands	Norðlenska	Kjötafurðastöð KS	SAH Afurðir	Sláturhús KVH	Sláturhús Hellu	Sláturfélag Vopnfirðinga	B. Jensen	Fjallalamb	Sláturhús Vesturlands	Sláturhús Seglbúðum	Sláturfélagið Búi	Stjörnugrís	Annað
Hvaðan kemur meginhluti tekna búsins?														
A. Sauðfé	23.2% -B-	17.5% -BC	19.0% --C	14.1% --C	14.7% -BC	- -BC	6.4% -BC	- -BC	4.3% --C	0.6% ---	0.2% ---	- ---	- ---	- ---
B. Hross/folöld	43.1% A-C	- A-C	19.0% --C	20.7% --C	5.2% A-C	6.9% A-C	- A--	5.2% A--	- ---	- ---	- ---	- ---	- ---	- ---
C. Nautgripi	25.3% -B-	24.2% AB-	9.4% AB-	9.0% AB-	- AB-	20.6% AB-	1.4% A--	9.0% A--	- A--	0.4% ---	0.4% ---	- ---	- ---	0.4% ---

Hver er heildarfjöldi gripa [Hvaðan kemur meginhluti tekna búsins?] sem þú lagðir inn hjá afurðastöðinni [afurðastöðvum/sláturhúsum hefur þú lagt inn flest_____] á síðastliðnum 12 mánuðum?

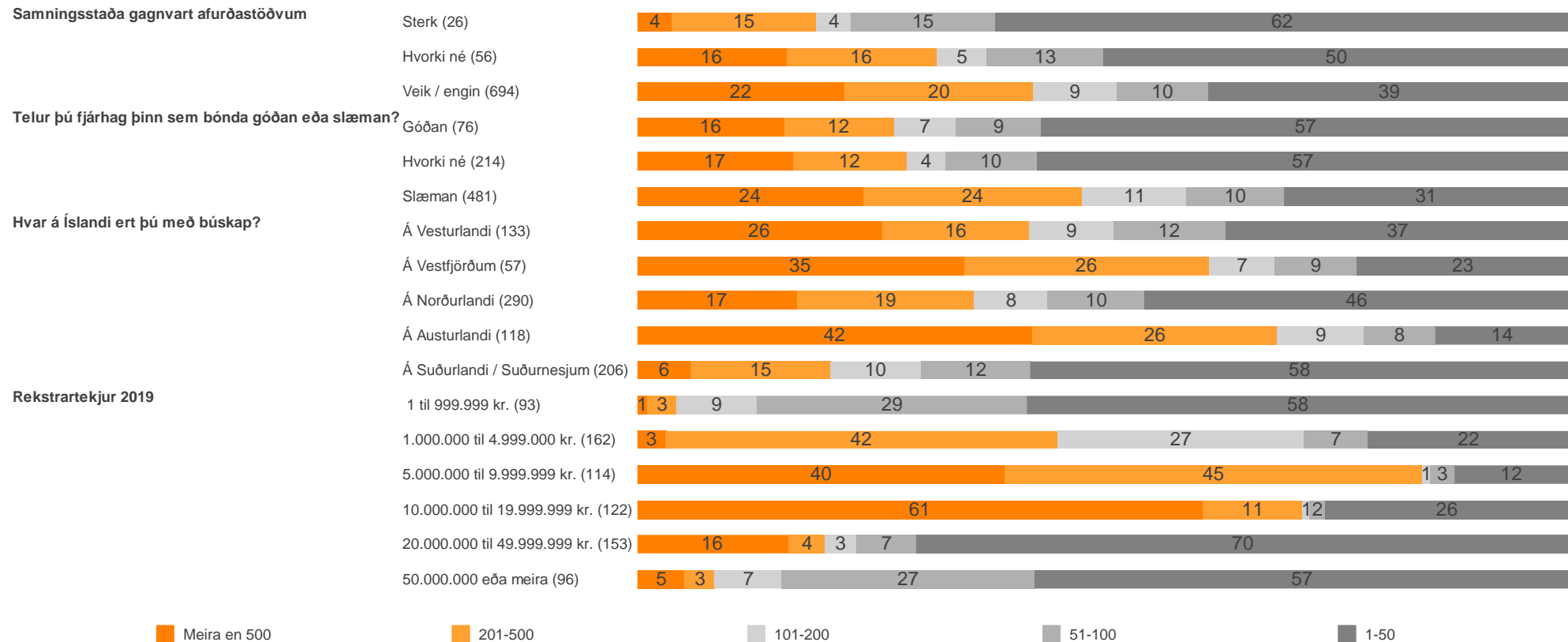
Fjöldi svara	809 100.0%
1-50	330 40.8%
51-100	84 10.4%
101-150	43 5.3%
151-200	27 3.3%
201-500	153 18.9%
501-1.000	143 17.7%
1.001-2.000	21 2.6%
2.001-5.000	3 0.4%
Meira en 5.000	- -
Veit ekki	1 0.1%
Vil ekki svara	4 0.5%



Hver er heildarfjöldi gripa [Hvaðan kemur meginhluti tekna búsins?] sem þú lagðir inn hjá afurðastöðinni [afurðastöðvum/sláturhúsum hefur þú lagt inn flest____] á síðastliðnum 12 mánuðum?

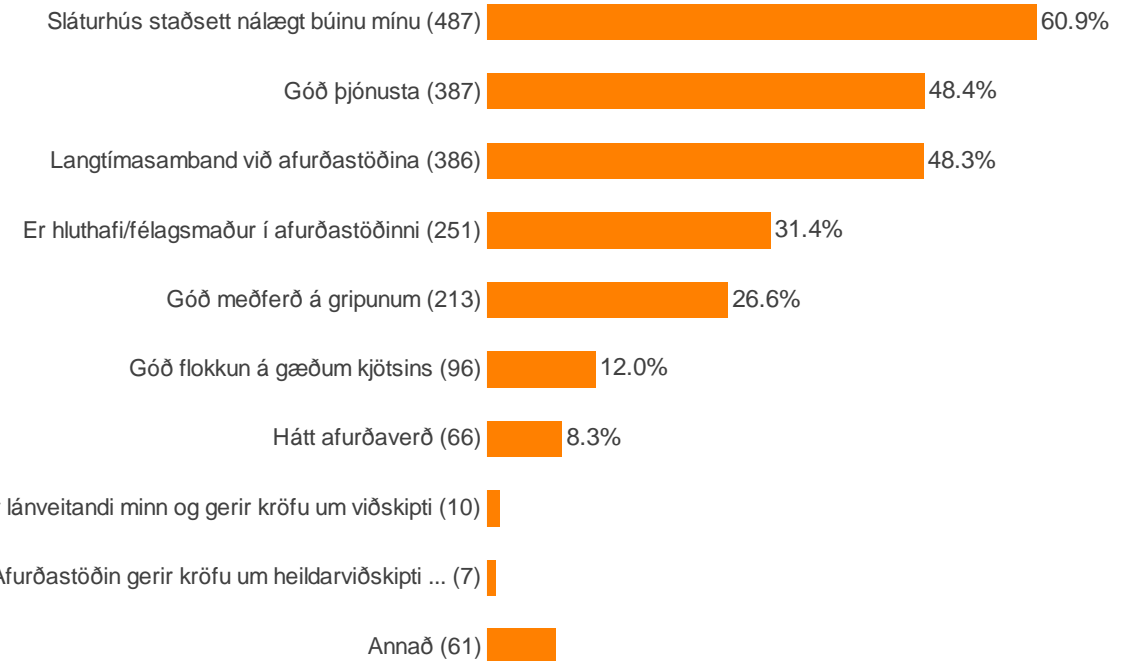


Hver er heildarfjöldi gripa [Hvaðan kemur meginhluti tekna búsins?] sem þú lagðir inn hjá afurðastöðinni [afurðastöðvum/sláturhúsum hefur þú lagt inn flest_____] á síðastliðnum 12 mánuðum?



Hverjar eru ástæður þess að þú valdir að leggja inn [Hvaðan kemur meginhluti tekna búins?] hjá afurðastöðinni?

Fjöldi svara	809 100.0%
Sláturhús staðsett nálægt búinu mínu	487 60.2%
Góð þjónusta	387 47.8%
Langtímasamband við afurðastöðina	386 47.7%
Er hluthafi/félagismaður í afurðastöðinni	251 31.0%
Góð meðferð á gripunum	213 26.3%
Góð flokkun á gæðum kjötsins	96 11.9%
Hátt afurðaverð	66 8.2%
Afurðastöðin og/eða tengd félög hennar er lánveitandi minn og gerir kröfu um viðskipti	10 1.2%
Afurðastöðin gerir kröfu um heildarviðskipti vegna annarra viðskipta við hana og/eða tengd félög hennar, t.d. vegna kaupa á áburði eða fóðurbæti	7 0.9%
Annað	61 7.5%
Veit ekki	2 0.2%
Vil ekki svara	7 0.9%



Afurðastöðin og/eða tengd félög hennar er lánveitandi minn og gerir kröfu um viðskipti (10)

Afurðastöðin gerir kröfu um heildarviðskipti ... (7)

Annað (61)

Hverjar eru ástæður þess að þú valdir að leggja inn [Hvaðan kemur meginhluti tekna búsins?] hjá afurðastöðinni?

	Sláturhús staðsett nálægt búinu mínu	Góð þjónusta	Langtímasamband við afurðastöðina	Er hluthafi/félagsmaður í afurðastöðinni	Góð meðferð á gripunum	Góð flokkun á gæðum kjötsins	Hátt afurðaverð	Afurðastöðin og/eða tengd félög hennar er lánveitandi minn og gerir kröfu um viðskipti	Afurðastöðin gerir kröfu um heildarviðskipti ...	Annað
Hvaðan kemur meginhluti tekna búsins?										
Sauðfé	58.2%	42.2%	45.9%	27.2%	25.9%	11.9%	9.7%	1.7%	0.9%	8.4%
Hross/folöld	66.7%	35.1%	31.6%	10.5%	17.5%	7.0%	1.8%	-	1.8%	5.3%
Nautgripi	63.9%	61.7%	55.1%	42.0%	29.9%	13.1%	6.9%	0.7%	0.7%	6.9%
Hefur þú lagt inn gripi hjá öðrum afurðastöðvum/sláturhúsum										
Já	56.8%	47.9%	41.1%	20.4%	25.4%	12.1%	8.9%	1.1%	1.4%	12.1%
Nei	63.1%	48.7%	52.0%	37.1%	27.3%	11.8%	7.7%	1.4%	0.6%	5.2%
Félagsmaður/hluthafi í kjötafurðastöð?										
Já	67.0%	44.9%	54.1%	58.8%	25.1%	11.3%	6.9%	1.1%	1.3%	7.1%
Nei	56.1%	52.2%	42.6%	4.7%	28.8%	13.2%	10.4%	1.6%	0.5%	8.3%
Vandamál sökum skorts á samkeppni á milli afurðastöðva										
Já	60.8%	37.7%	44.2%	22.7%	20.4%	11.9%	5.4%	1.5%	0.8%	10.4%
Nei	63.1%	63.8%	53.0%	39.6%	36.2%	16.1%	11.1%	0.3%	0.7%	7.0%

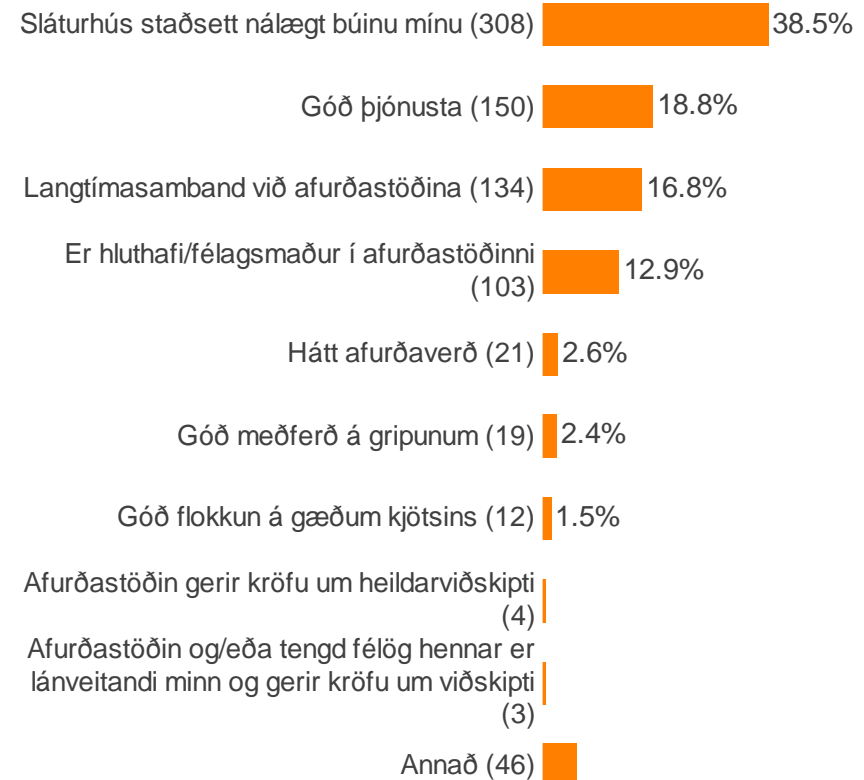
Hverjar eru ástæður þess að þú valdir að leggja inn [Hvaðan kemur meginhluti tekna búsins?] hjá afurðastöðinni?

	Slátrhús staðsett nálægt búinu mínu	Góð þjónusta	Langtímasamband við afurðastöðina	Er hluthafi/félagssmaður í afurðastöðinni	Góð meðferð á gripunum	Góð flokkun á gæðum kjötsins	Hátt afurðaverð	Afurðastöðin og/eða tengd félög hennar er lánveitandi minn og gerir kröfu um viðskipti	Afurðastöðin gerir kröfu um heildarviðskipti ...	Annað
Samningsstaða gagnvart afurðastöðvum										
Sterk	76.9%	61.5%	80.8%	61.5%	50.0%	19.2%	7.7%	-	-	-
Hvorki né	68.4%	73.7%	56.1%	47.4%	38.6%	14.0%	17.5%	1.8%	-	7.0%
Veik / engin	60.1%	46.1%	46.3%	29.4%	25.4%	11.8%	7.6%	1.3%	1.0%	7.6%
Telur þú fjárhag þinn sem bónda góðan eða slæman?										
Góðan	72.7%	64.9%	55.8%	48.1%	41.6%	19.5%	14.3%	-	-	3.9%
Hvorki né	60.9%	53.0%	45.6%	31.2%	29.3%	13.5%	8.8%	-	0.9%	8.4%
Slæman	58.7%	43.6%	48.4%	29.1%	23.7%	10.5%	7.5%	2.1%	1.0%	7.8%
Hvar á Íslandi ert þú með búskap?										
Á Vesturlandi	26.0%	54.2%	46.6%	10.7%	27.5%	8.4%	4.6%	0.8%	-	13.0%
Á Vestfjörðum	47.3%	54.5%	54.5%	1.8%	36.4%	18.2%	16.4%	3.6%	-	10.9%
Á Norðurlandi	75.5%	48.6%	47.9%	33.1%	27.6%	15.5%	10.3%	1.7%	1.0%	4.5%
Á Austurlandi	44.4%	45.3%	44.4%	46.2%	26.5%	10.3%	5.1%	-	-	12.8%
Á Suðurlandi / Suðurnesjum	75.4%	44.4%	50.2%	41.5%	22.2%	8.7%	7.2%	1.0%	1.9%	4.8%
Rekstrartekjur 2019										
1 til 999.999 kr.	51.6%	38.5%	37.4%	17.6%	20.9%	8.8%	1.1%	-	1.1%	9.9%
1.000.000 til 4.999.000 kr.	62.7%	34.2%	41.0%	25.5%	19.3%	9.3%	8.7%	2.5%	1.2%	7.5%
5.000.000 til 9.999.999 kr.	57.9%	44.7%	44.7%	28.1%	23.7%	14.9%	10.5%	-	-	7.0%
10.000.000 til 19.999.999 kr.	57.9%	55.4%	57.9%	30.6%	33.9%	11.6%	10.7%	0.8%	0.8%	9.1%
20.000.000 til 49.999.999 kr.	65.6%	53.2%	50.0%	40.9%	27.3%	16.2%	9.7%	1.3%	0.6%	6.5%
50.000.000 eða meira	70.5%	70.5%	56.8%	52.6%	40.0%	15.8%	9.5%	1.1%	1.1%	9.5%

Taflan sýnir aðeins hlutfall þeirra sem tóku afstöðu.

Hver er meginástæða þess að þú valdir að leggja inn [Hvaðan kemur meginhluti tekna búsins?] hjá afurðastöðinni?

Fjöldi svara	800 100.0%
Sláturhús staðsett nálægt búinu mínu	308 38.5%
Góð þjónusta	150 18.8%
Langtímasamband við afurðastöðina	134 16.8%
Er hluthafi/félagismaður í afurðastöðinni	103 12.9%
Annað	46 5.8%
Hátt afurðaverð	21 2.6%
Góð meðferð á gripunum	19 2.4%
Góð flokkun á gæðum kjötsins	12 1.5%
Afurðastöðin gerir kröfu um heildarviðskipti vegna annarra viðskipta við hana og/eða tengd félög hennar, t.d. vegna kaupa á áburði eða fódurbæti	4 0.5%
Afurðastöðin og/eða tengd félög hennar er lánveitandi minn og gerir kröfu um viðskipti	3 0.4%
Veit ekki	-
Vil ekki svara	-



Hver er meginástæða þess að þú valdir að leggja inn [Hvaðan kemur meginhluti tekna búsins?] hjá afurðastöðinni?

	Sláturhús staðsett nálægt búinu mínu	Góð þjónusta	Langtímasamband við afurðastöðina	Er hluthafi/félagsmaður í afurðastöðinni	Hátt afurðaverð	Góð meðferð á gripunum	Góð flokkun á gæðum kjötsins	Afurðastöðin gerir kröfu um heildarviðskipti...	Afurðastöðin og/eða tengd félög hennar er lánveitandi minn og gerir kröfu um viðskipti	Annað
Hvaðan kemur meginhluti tekna búsins?										
Sauðfé	42.5%	17.0%	15.5%	11.4%	3.0%	1.7%	0.9%	0.6%	0.4%	6.9%
Hross/folöld	57.9%	8.8%	15.8%	7.0%	-	3.5%	1.8%	-	-	5.3%
Nautgripi	27.7%	24.1%	18.6%	16.4%	2.6%	3.3%	2.6%	0.4%	0.4%	4.0%
Hefur þú lagt inn gripi hjá öðrum afurðastöðvum/sláturhúsum										
Já	36.8%	22.9%	15.0%	6.1%	4.6%	2.5%	2.1%	0.4%	0.4%	9.3%
Nei	39.5%	16.6%	17.8%	16.4%	1.5%	2.3%	1.0%	0.6%	0.4%	3.9%
Félagsmaður/hluthafi í kjötafurðastöð?										
Já	37.7%	11.9%	15.8%	24.0%	2.1%	1.1%	0.8%	0.8%	-	5.8%
Nei	39.5%	25.2%	17.1%	1.8%	3.4%	3.6%	2.3%	0.3%	0.8%	6.0%
Vandamál sökum skorts á samkeppni á milli afurðastöðva										
Já	43.8%	17.7%	16.2%	6.9%	2.3%	2.7%	0.8%	0.4%	1.2%	8.1%
Nei	32.6%	21.1%	15.8%	17.4%	3.4%	2.3%	2.7%	0.3%	-	4.4%

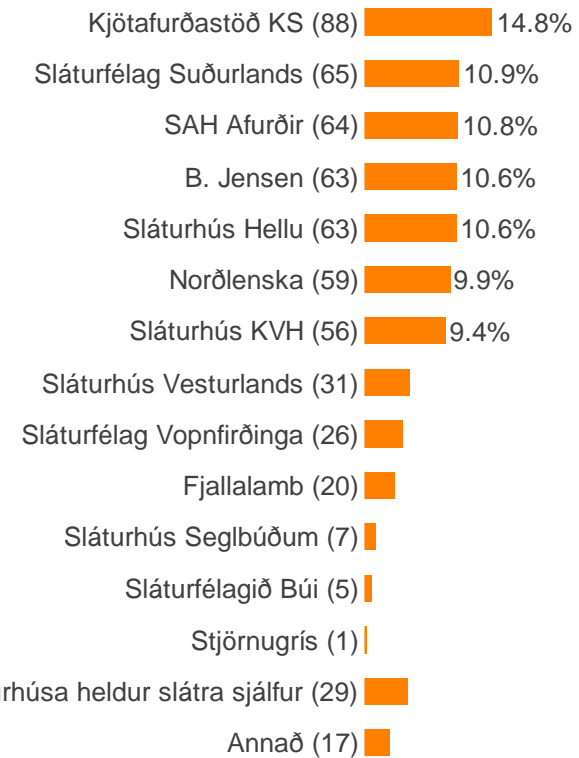
Hver er meginástæða þess að þú valdir að leggja inn [Hvaðan kemur meginhluti tekna búsins?] hjá afurðastöðinni?

	Sláturhús staðsett nálægt búinu mínu	Góð þjónusta	Langtímasamband við afurðastöðina	Er hluthafi/félagsmaður í afurðastöðinni	Hátt afurðaverð	Góð meðferð á gripunum	Góð flokkun á gæðum kjötsins	Afurðastöðin gerir kröfu um heildarviðskipti...	Afurðastöðin og/eða tengd félög hennar er lánveitandi minn og gerir kröfu um viðskipti	Annað
Samningsstaða gagnvart afurðastöðvum										
Sterk	34.6%	15.4%	23.1%	23.1%	-	3.8%	-	-	-	-
Hvorki né	26.3%	21.1%	10.5%	22.8%	10.5%	3.5%	-	-	-	5.3%
Veik / engin	39.8%	18.9%	17.0%	11.7%	2.2%	2.2%	1.7%	0.6%	0.4%	5.6%
Telur þú fjárhag þinn sem bónda góðan eða slæman?										
Góðan	32.5%	22.1%	15.6%	18.2%	3.9%	-	5.2%	-	-	2.6%
Hvorki né	34.9%	17.2%	18.1%	14.4%	3.7%	3.7%	1.9%	0.5%	-	5.6%
Slæman	40.3%	18.9%	16.6%	11.5%	2.1%	2.3%	0.8%	0.6%	0.6%	6.3%
Hvar á Íslandi ert þú með búskap?										
Á Vesturlandi	20.6%	29.8%	26.7%	4.6%	1.5%	3.1%	2.3%	-	-	11.5%
Á Vestfjörðum	27.3%	27.3%	21.8%	-	3.6%	3.6%	3.6%	-	3.6%	9.1%
Á Norðurlandi	46.6%	16.2%	11.7%	13.4%	4.5%	2.4%	2.1%	0.7%	-	2.4%
Á Austurlandi	37.6%	15.4%	12.0%	23.9%	-	0.9%	-	-	-	10.3%
Á Suðurlandi / Suðurnesjum	42.0%	15.0%	18.8%	14.5%	1.9%	2.4%	0.5%	1.0%	0.5%	3.4%
Rekstrartekjur 2019										
1 til 999.999 kr.	42.9%	14.3%	17.6%	9.9%	-	2.2%	2.2%	1.1%	-	9.9%
1.000.000 til 4.999.000 kr.	42.9%	14.9%	19.3%	9.9%	2.5%	3.1%	1.2%	0.6%	-	5.6%
5.000.000 til 9.999.999 kr.	47.4%	21.9%	12.3%	10.5%	1.8%	-	0.9%	-	-	5.3%
10.000.000 til 19.999.999 kr.	38.0%	20.7%	14.9%	10.7%	4.1%	2.5%	0.8%	0.8%	0.8%	6.6%
20.000.000 til 49.999.999 kr.	32.5%	16.9%	18.8%	15.6%	3.9%	2.6%	3.2%	0.6%	0.6%	5.2%
50.000.000 eða meira	24.2%	26.3%	12.6%	24.2%	4.2%	3.2%	1.1%	-	-	4.2%

Taflan sýnir aðeins hlutfall þeirra sem tóku afstöðu.

Ef þú hefðir ekki kost á því að leggja inn gripi til afurðastöðvarinnar, hvaða afurðastöð myndir þú velja í staðinn?

Fjöldi svara	809 100.0%
Kjötafurðastöð KS	88 10.9%
Sláturfélag Suðurlands	65 8.0%
SAH Afurðir	64 7.9%
B. Jensen	63 7.8%
Sláturhús Hellu	63 7.8%
Norðlenska	59 7.3%
Sláturhús KVH	56 6.9%
Sláturhús Vesturlands	31 3.8%
Sláturfélag Vopnfirðinga	26 3.2%
Fjallalamb	20 2.5%
Sláturhús Seglbúðum	7 0.9%
Sláturfélagið Búi	5 0.6%
Stjörnugrís	1 0.1%
Myndi ekki senda til annarra afurðastöðva/sláturhúsa heldur slátra sjálfur	29 3.6%
Annað	17 2.1%
Veit ekki	187 23.1%
Vil ekki svara	28 3.5%



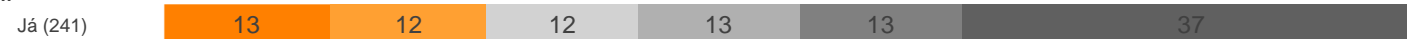
Myndi ekki senda til annarra afurðastöðva/sláturhúsa heldur slátra sjálfur (29)

Ef þú hefðir ekki kost á því að leggja inn gripi til afurðastöðvarinnar, hvaða afurðastöð myndir þú velja í staðinn?

Hvaðan kemur meginhluti tekna búans?



Hefur þú lagt inn gripi hjá öðrum afurðastöðvum/sláturhúsum



Félagsmaður/hluthafi í kjötafurðastöð?



Vandamál sökum skorts á samkeppni á milli afurðastöðva



Kjötafurðastöð KS

Sláturfélag Suðurlands

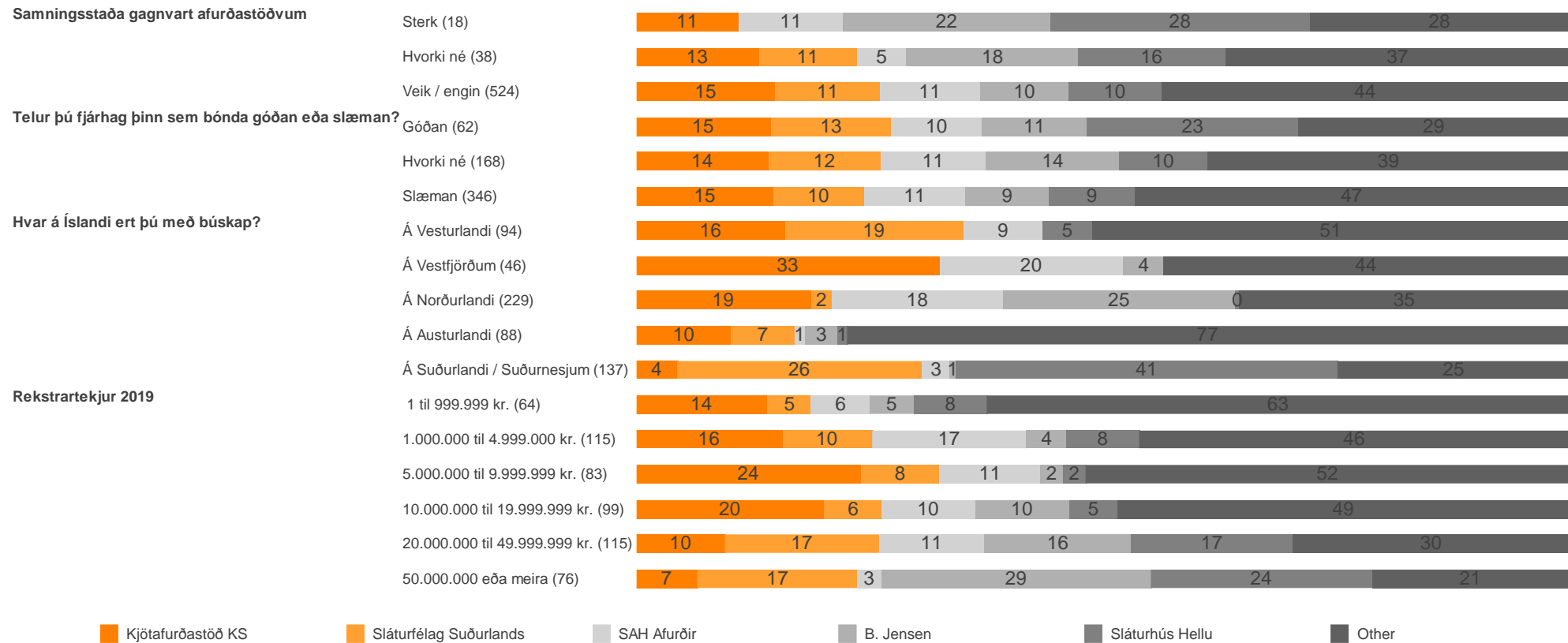
SAH Afurðir

B. Jensen

Sláturhús Hellsu

Other

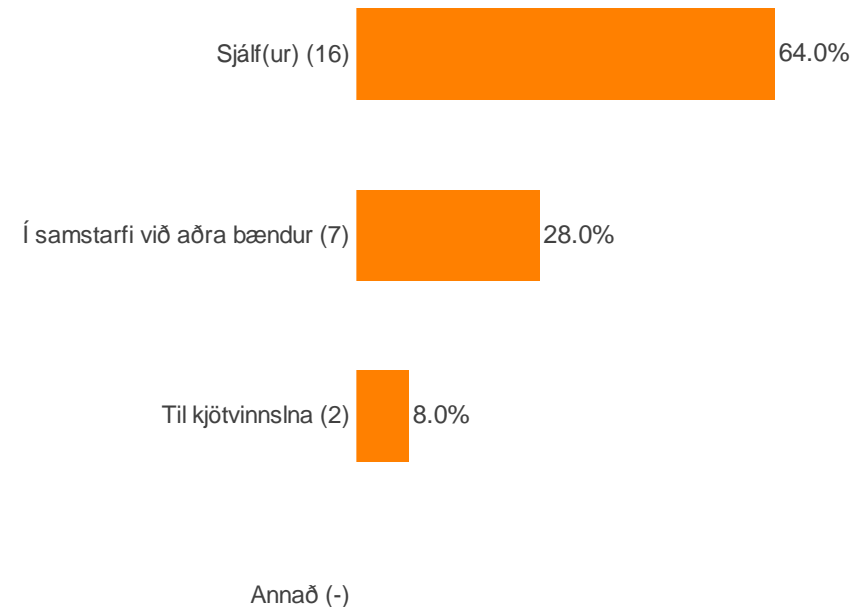
Ef þú hefðir ekki kost á því að leggja inn gripi til afurðastöðvarinnar, hvaða afurðastöð myndir þú velja í staðinn?



Myndir þú standa að vinnslu og eftir atvikum sölu sjálf(ur), í samstarfi við aðra bændur eða myndir þú senda skrokkana til frekari vinnslu og eftir atvikum sölu til kjötvinnslna?

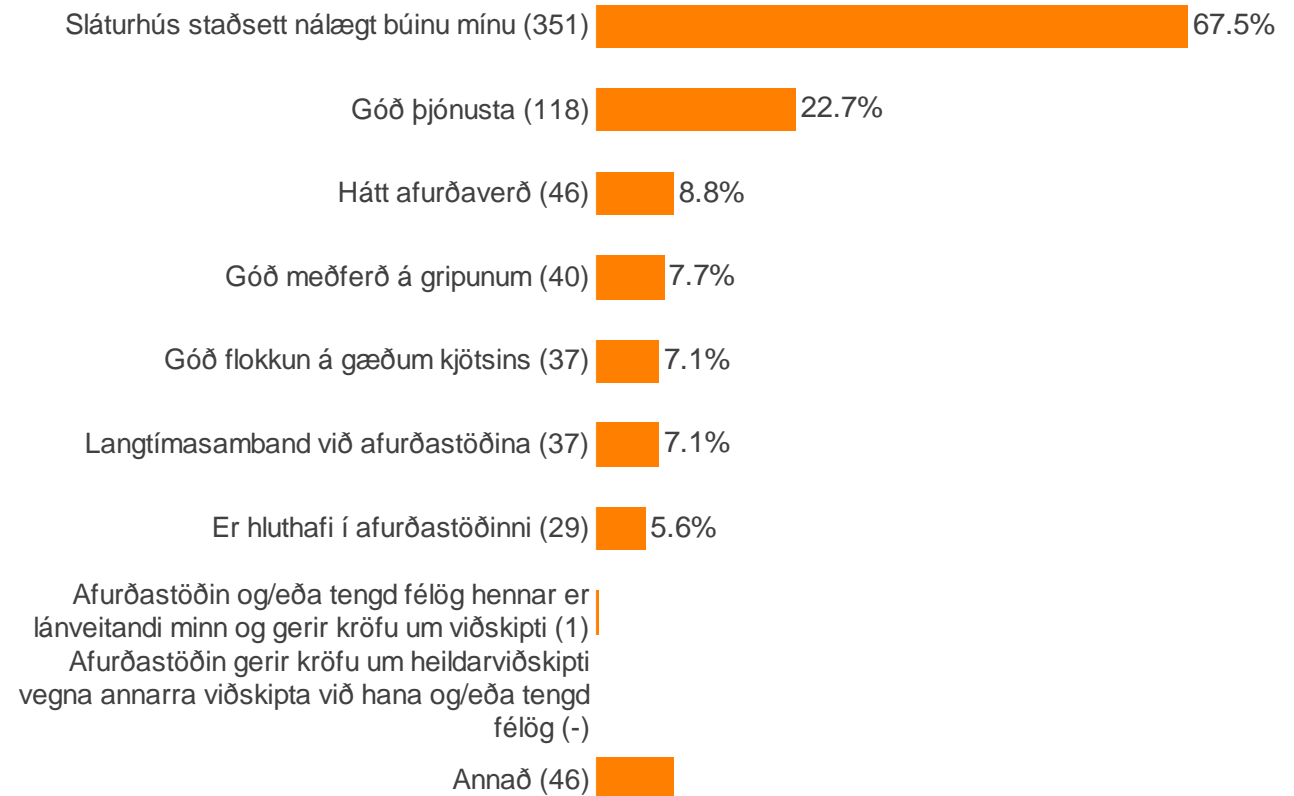
Athugið að aðeins þau sem myndu ekki senda til annarra afurðastöðva/sláturhúsa heldur slátra sjálf fengu þessa spurningu

Fjöldi svara	29 100.0%
Sjálf(ur)	16 55.2%
Í samstarfi við aðra bændur	7 24.1%
Til kjötvinnslna	2 6.9%
Annað	- -
Veit ekki	1 3.4%
Vil ekki svara	3 10.3%



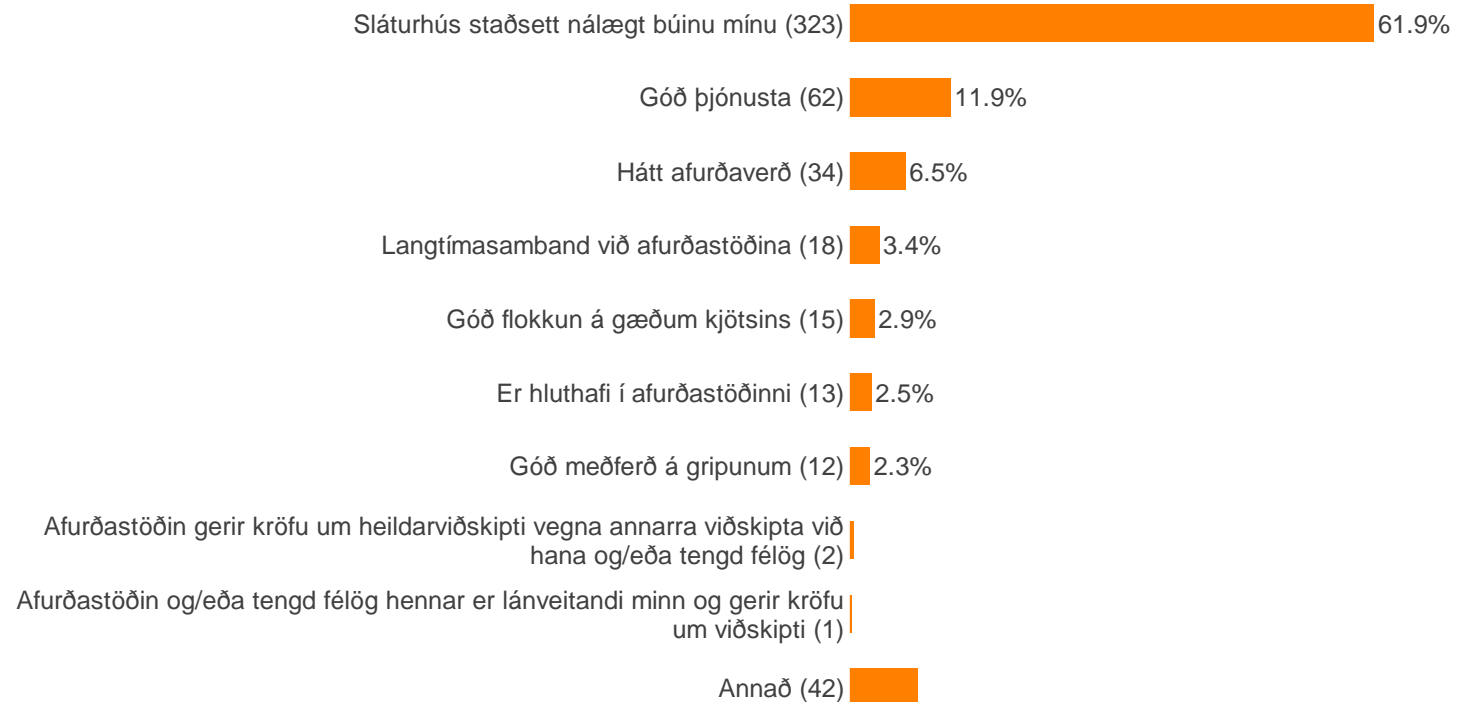
Hverjar eru ástæður þess að þú myndir velja afurðastöðina?

Fjöldi svara	546 100.0%
Sláturhús staðsett nálægt búinu mínu	351 64.3%
Góð þjónusta	118 21.6%
Hátt afurðaverð	46 8.4%
Góð meðferð á gripunum	40 7.3%
Góð flokkun á gæðum kjötsins	37 6.8%
Langtímasamband við afurðastöðina	37 6.8%
Er hluthafi í afurðastöðinni	29 5.3%
Afurðastöðin og/eða tengd félög hennar er lánveitandi minn og gerir kröfu um viðskipti	1 0.2%
Afurðastöðin gerir kröfu um heildarviðskipti vegna annarra viðskipta við hana og/eða tengd félög hennar, t.d. vegna kaupa á áburði eða fóðurbæti	- -
Annað	46 8.4%
Veit ekki	17 3.1%
Vil ekki svara	9 1.6%



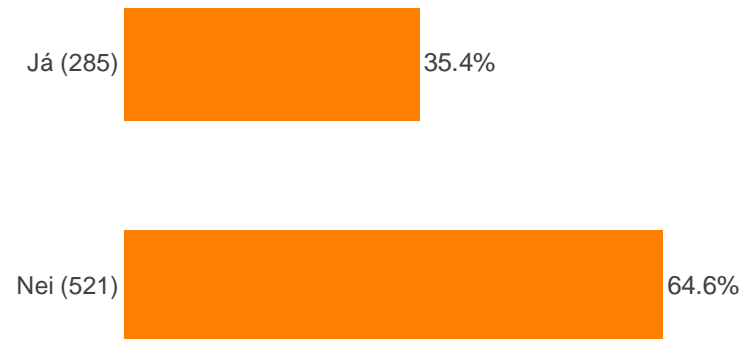
Hver er meginástæða þess að þú myndir velja afurðastöðina?

Fjöldi svara	522 100.0%
Sláturhús staðsett nálægt búinu mínu	323 61.9%
Góð þjónusta	62 11.9%
Hátt afurðaverð	34 6.5%
Langtímasamband við afurðastöðina	18 3.4%
Góð flokkun á gæðum kjötsins	15 2.9%
Er hluthafi í afurðastöðinni	13 2.5%
Góð meðferð á gripunum	12 2.3%
Afurðastöðin gerir kröfu um heildarviðskipti vegna annarra viðskipta við hana og/eða tengd félög hennar, t.d. vegna kaupa á áburði eða fóðurbæti	2 0.4%
Afurðastöðin og/eða tengd félög hennar er lánveitandi minn og gerir kröfu um viðskipti	1 0.2%
Annað	42 8.0%
Veit ekki	-
Vil ekki svara	-



Hefur þú lagt inn [Hvaðan kemur meginhluti tekna búsins] hjá öðrum afurðastöðvum/sláturhúsum en [Afurðastöð sem þú hefur lagt inn flesta gripi] á síðastliðnum 5 árum?

Fjöldi svara	809 100.0%
Já	285 35.2%
Nei	521 64.4%
Veit ekki	2 0.2%
Vil ekki svara	1 0.1%



Hefur þú lagt inn gripi hjá öðrum afurðastöðvum/sláturhúsum

Hvaðan kemur meginhluti tekna búans?



Félagsmaður/hluthafi í kjötafurðastöð?



Vandamál sökum skorts á samkeppni á milli afurðastöðva

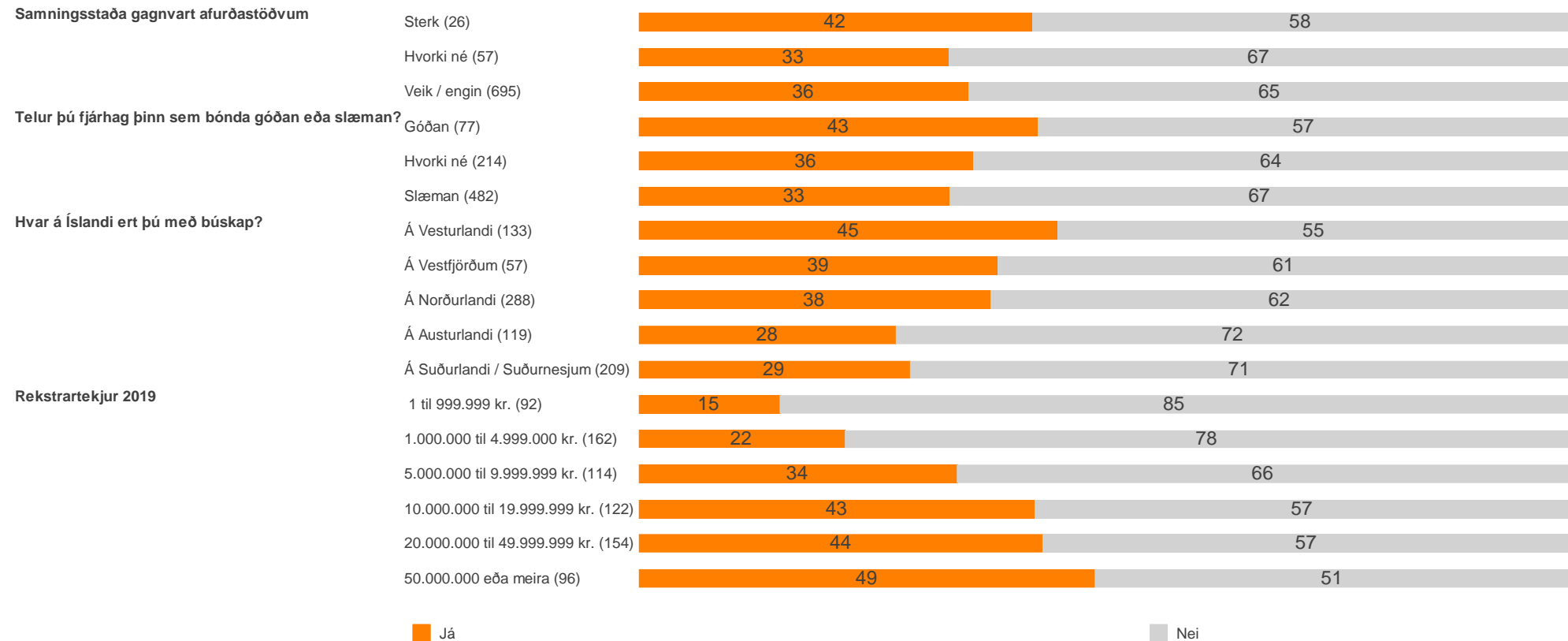


Já

Nei

Myndin sýnir hlutföll og fjölda þeirra sem tóku afstöðu.

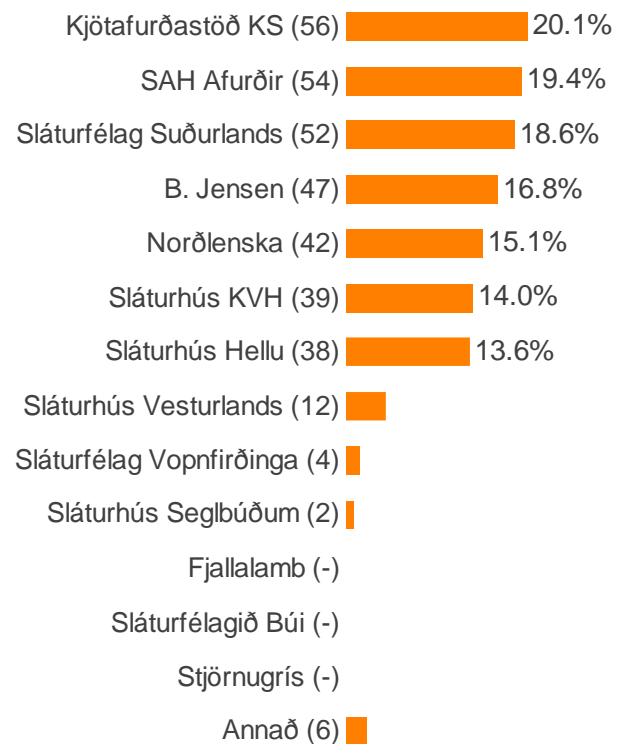
Hefur þú lagt inn gripi hjá öðrum afurðastöðvum/sláturhúsum



Myndin sýnir hlutföll og fjölda þeirra sem tóku afstöðu.

Hjá hvaða fleiri afurðastöðvum/sláturhúsum hefur þú lagt inn [Hvaðan kemur meginhluti tekna búans] á síðastliðnum 5 árum?

Fjöldi svara	283 100.0%
B. Jensen	47 16.6%
Fjallalamb	- -
Kjötafurðastöð KS	56 19.8%
Norðlenska	42 14.8%
SAH Afurðir	54 19.1%
Sláturfélag Suðurlands	52 18.4%
Sláturfélag Vopnfirðinga	4 1.4%
Sláturfélagið Búi	- -
Sláturhús Hellu	38 13.4%
Sláturhús KVH	39 13.8%
Sláturhús Seglbúðum	2 0.7%
Sláturhús Vesturlands	12 4.2%
Stjörnugrís	- -
Annað	6 2.1%
Veit ekki	2 0.7%
Vil ekki svara	2 0.7%



Hverjar voru ástæður þess?

Fjöldi svara	285 100.0%
Sláturhús staðsett nálægt búinu mínu	98 34.4%
Hærra afurðaverð	37 13.0%
Betri meðferð á gripunum	4 1.4%
Betri flokkun á gæðum kjötsins	15 5.3%
Betri þjónusta	31 10.9%
Varð hluthafi í afurðastöðinni	10 3.5%
Afurðastöðin gerir kröfu um heildarviðskipti vegna annarra viðskipta við hana og/eða tengd félög	4 1.4%
Afurðastöðin og/eða tengd félög hennar er lánveitandi minn og gerir kröfu um viðskipti	2 0.7%
Annað	111 38.9%
Veit ekki	15 5.3%
Vil ekki svara	14 4.9%

Sláturhús staðsett nálægt búinu mínu (98)  38.3%

Hærra afurðaverð (37)  14.5%

Betri þjónusta (31)  12.1%


Betri flokkun á gæðum kjötsins (15)  5.9%

Varð hluthafi í afurðastöðinni (10)  3.9%

Betri meðferð á gripunum (4)  1.6%

Afurðastöðin gerir kröfu um heildarviðskipti vegna annarra viðskipta við hana og/eða tengd félög (4)  1.6%

Afurðastöðin og/eða tengd félög hennar er lánveitandi minn og gerir kröfu um viðskipti (2)  0.7%

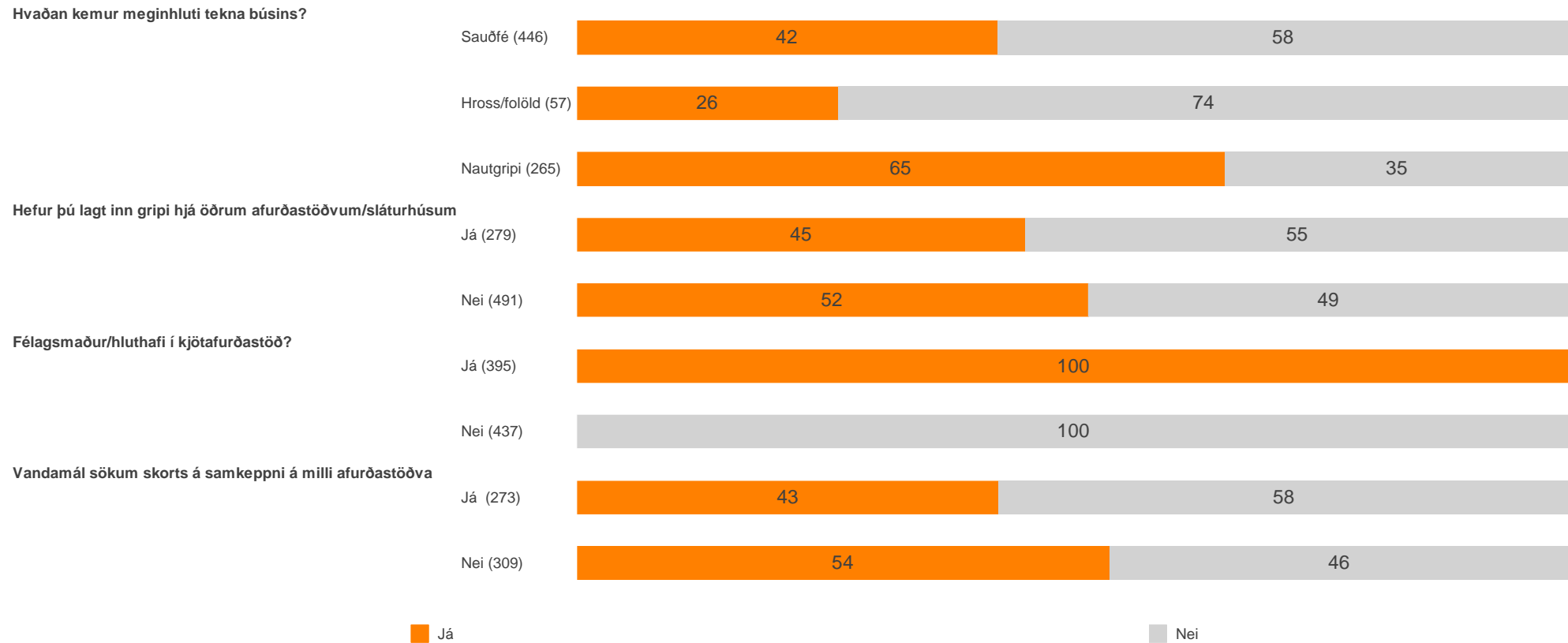
Annað (111) 

Ert þú félagsmaður/hluthafi í kjötafurðastöð?

Fjöldi svara	874 100.0%
Já	395 45.2%
Nei	437 50.0%
Veit ekki	29 3.3%
Vil ekki svara	13 1.5%

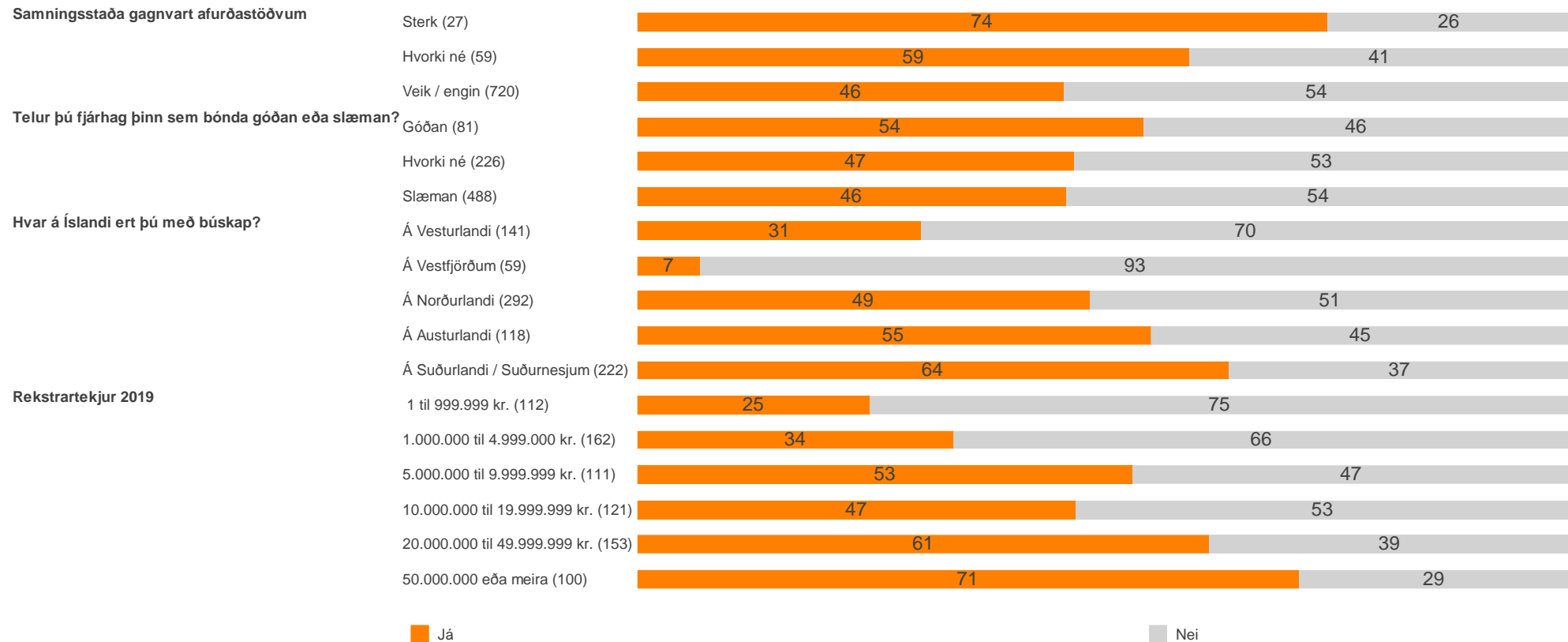


Ert þú félagsmaður/hluthafi í kjötafurðastöð?



Myndin sýnir hlutföll og fjölda þeirra sem tóku afstöðu.

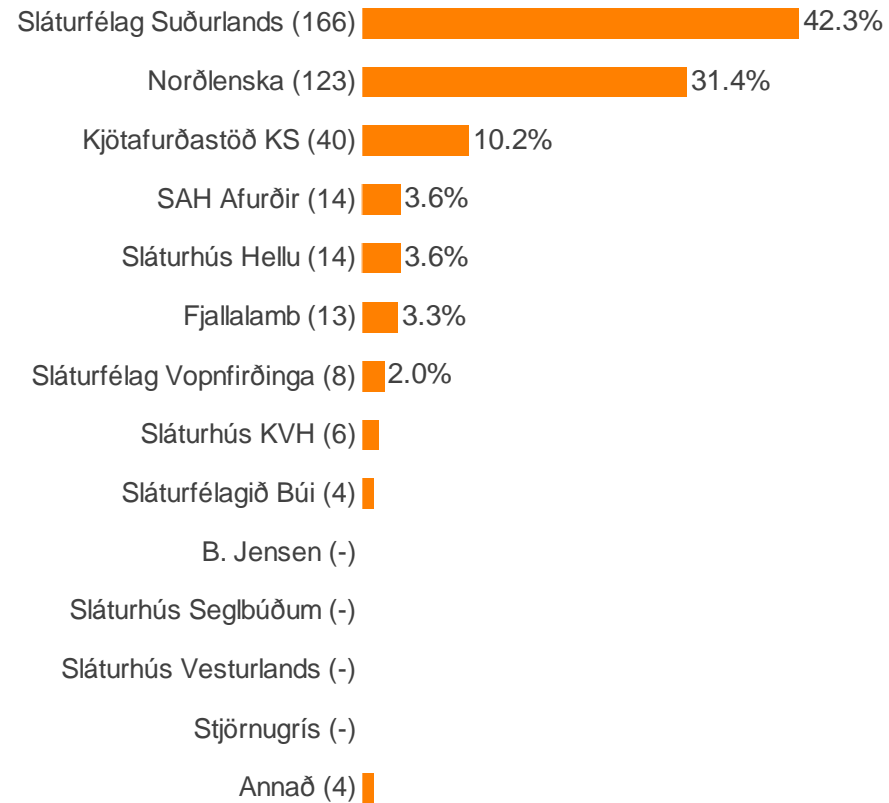
Ert þú félagsmaður/hluthafi í kjötafurðastöð?



Myndin sýnir hlutföll og fjölda þeirra sem tóku afstöðu.

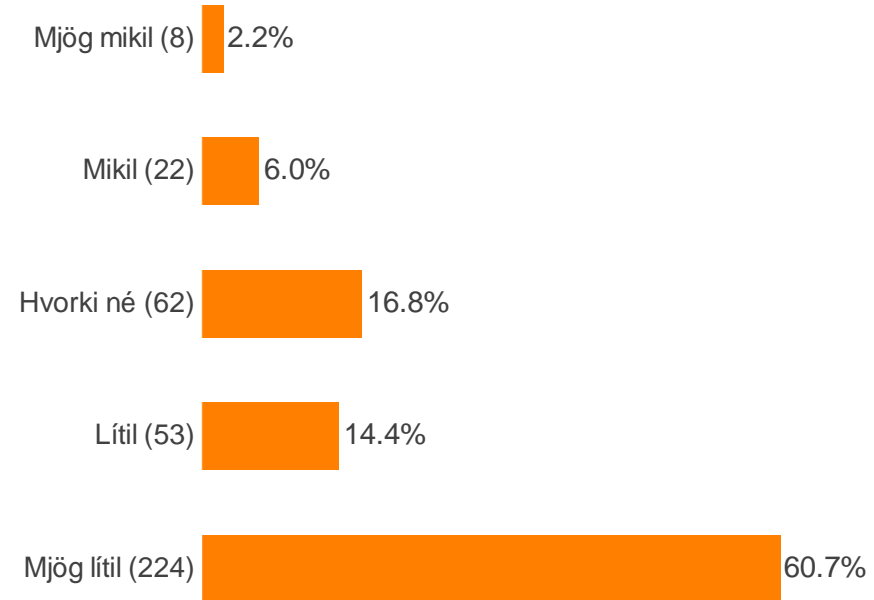
Hvaða kjötafurðastöð?

Fjöldi svara	395 100.0%
Sláturfélag Suðurlands	166 42.0%
Norðlenska	123 31.1%
Kjötafurðastöð KS	40 10.1%
SAH Afurðir	14 3.5%
Sláturhús Hellu	14 3.5%
Fjallalamb	13 3.3%
Sláturfélag Vopnfirðinga	8 2.0%
Sláturhús KVH	6 1.5%
Sláturfélagið Búi	4 1.0%
B. Jensen	- -
Sláturhús Seglbúðum	- -
Sláturhús Vesturlands	- -
Stjörnugrís	- -
Annað	4 1.0%
Veit ekki	1 0.3%
Vil ekki svara	2 0.5%




Hversu mikil eða lítil áhrif hafa þú og þitt bú á stefnu: _____?

Fjöldi svara	388 100.0%
Meðaltal (1-5)	1.75
Mjög mikil	8 2.1%
Mikil	22 5.7%
Hvorki né	62 16.0%
Lítill	53 13.7%
Mjög lítill	224 57.7%
Veit ekki	14 3.6%
Vil ekki svara	5 1.3%



Hversu mikil eða lítil áhrif hafa þú og þitt bú á stefnu: _____?


Hvaðan kemur meginhluti tekna búans?



Hefur þú lagt inn gripi hjá öðrum afurðastöðvum/sláturhúsum

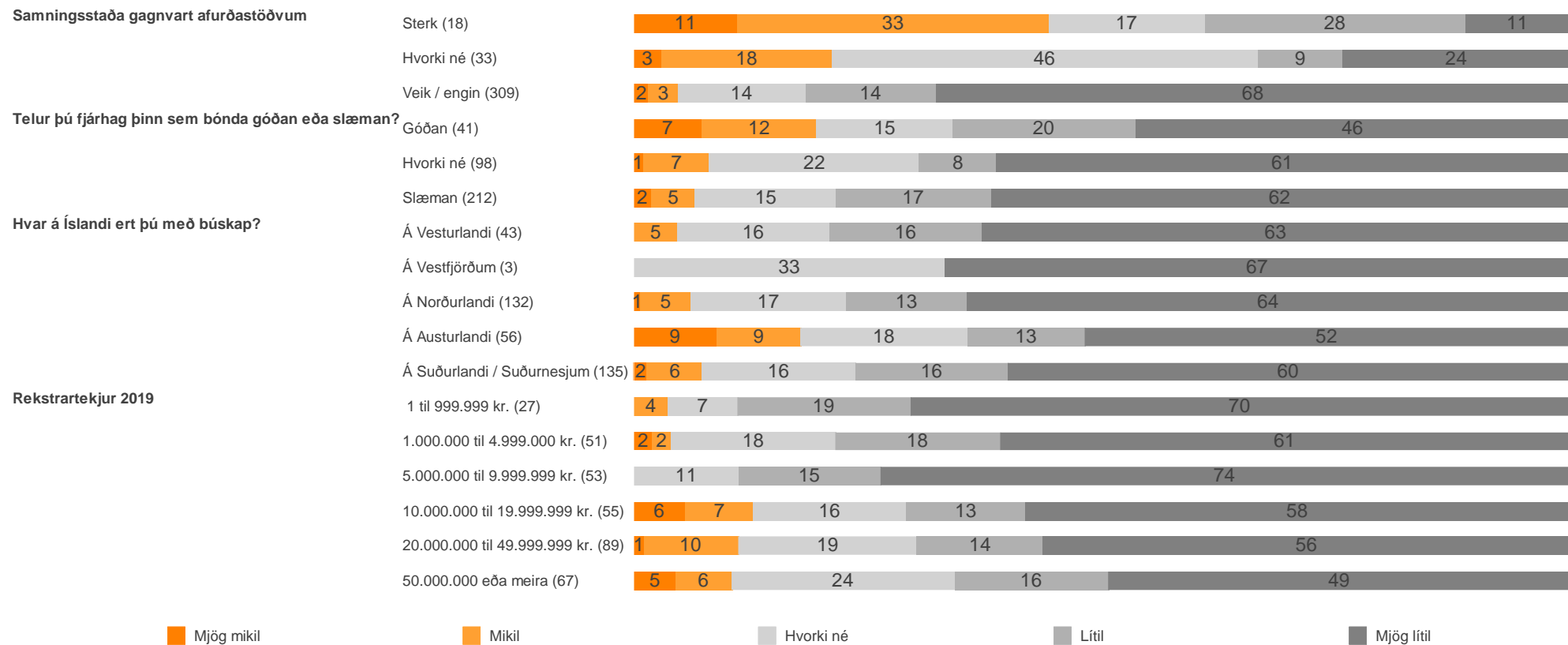


Vandamál sökum skorts á samkeppni á milli afurðastöðva



Mjög mikil Mikil Hvorki né Lítill MJög lítill

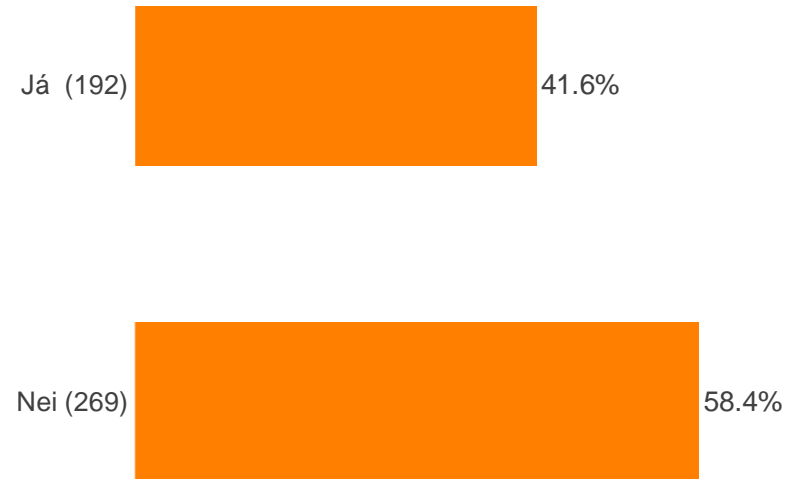
Hversu mikil eða lítil áhrif hafa þú og þitt bú á stefnu: _____?



Myndin sýnir hlutföll og fjölda þeirra sem tóku afstöðu.

Hefur þú tekið lambakjöt/dilkkakjöt/kjöt af fullorðnu sauðfé heim (heimataka) frá afurðastöð til endursölu?

Fjöldi svara	469 100.0%
Já	192 40.9%
Nei	269 57.4%
Á ekki við	5 1.1%
Veit ekki	1 0.2%
Vil ekki svara	2 0.4%



Hefur þú tekið lambakjöt/dilkakjöt/kjöt af fullorðnu sauðfé heim (heimataka) frá afurðastöð til endursölu?

Hefur þú lagt inn gripi hjá öðrum afurðastöðvum/sláturhúsum

Já (131)

41

60

Nei (328)

42

58

Félagsmaður/hluthafi í kjötafurðastöð?

Já (187)

44

56

Nei (254)

41

59

Vandamál sökum skorts á samkeppni á milli afurðastöðva

Já (175)

40

60

Nei (135)

45

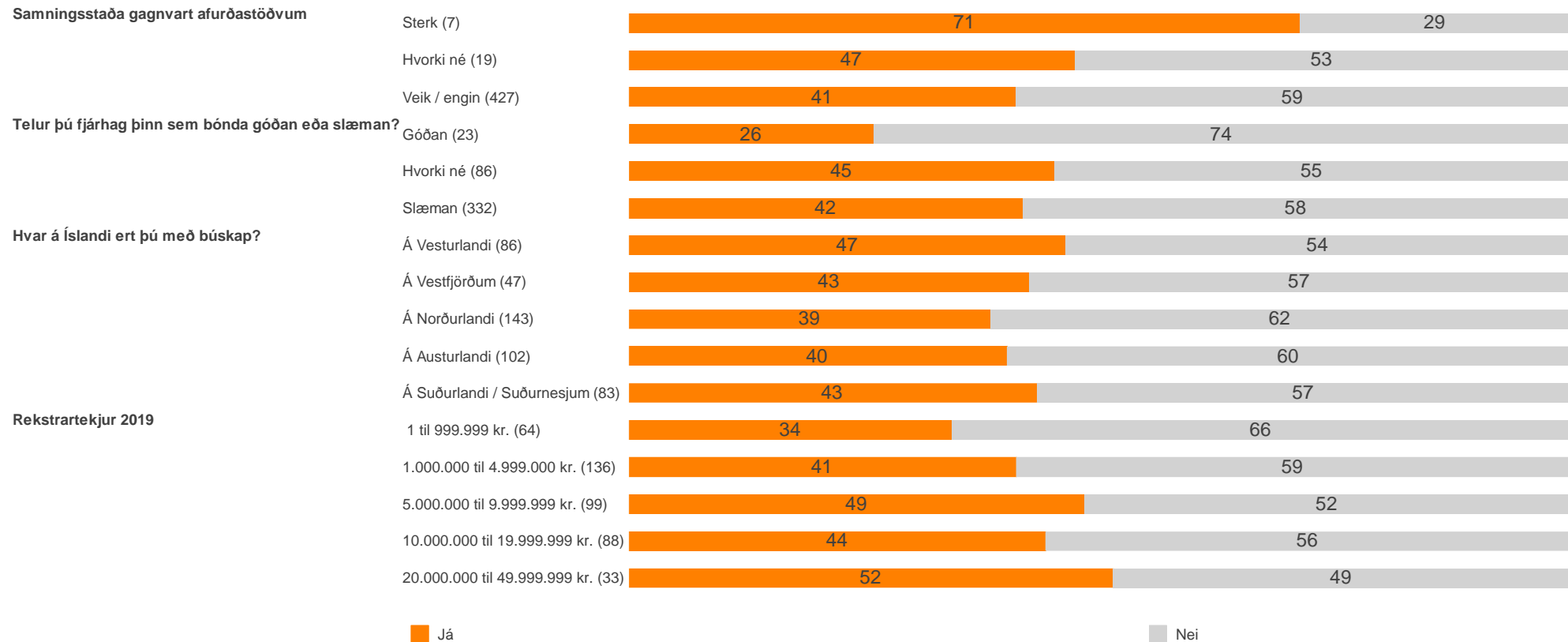
55

■ Já

■ Nei

Myndin sýnir hlutföll og fjölda þeirra sem tóku afstöðu.

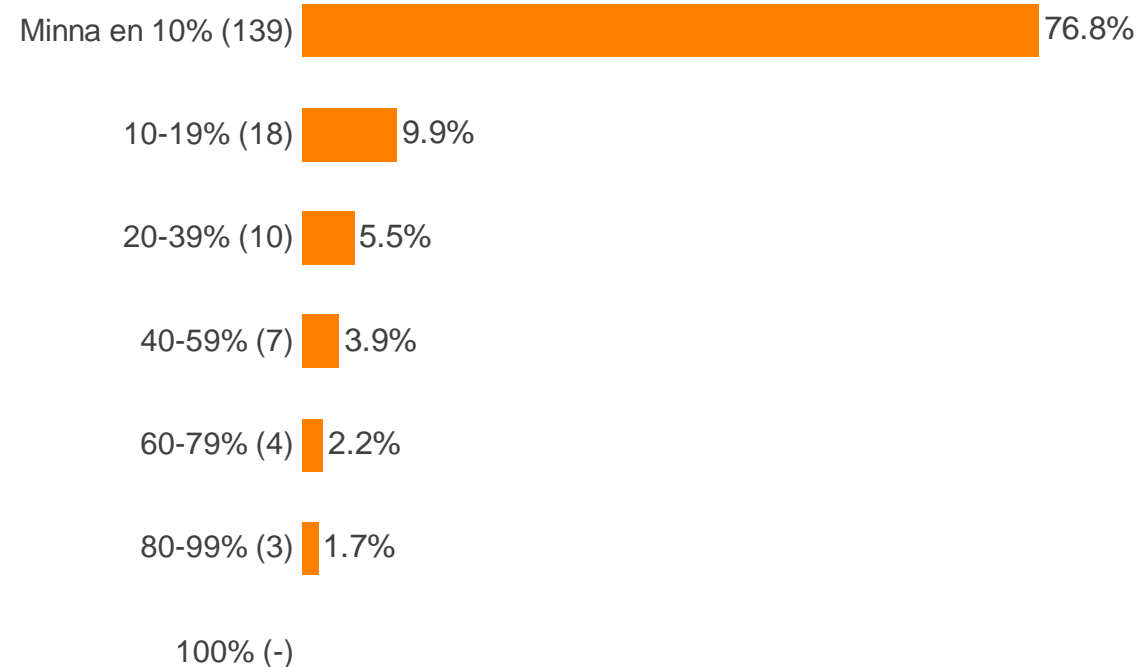
Hefur þú tekið lambakjöt/dilkakjöt/kjöt af fullorðnu sauðfé heim (heimataka) frá afurðastöð til endursölu?



Myndin sýnir hlutföll og fjölda þeirra sem tóku afstöðu.

Hversu stór hluti var það af þeim fjölda sem slátrað var?

Fjöldi svara	182 100.0%
Minna en 10%	139 76.4%
10-19%	18 9.9%
20-39%	10 5.5%
40-59%	7 3.8%
60-79%	4 2.2%
80-99%	3 1.6%
100%	- -
Veit ekki	1 0.5%
Vil ekki svara	- -



Hversu stór hluti var það af þeim fjölda sem slátrað var?

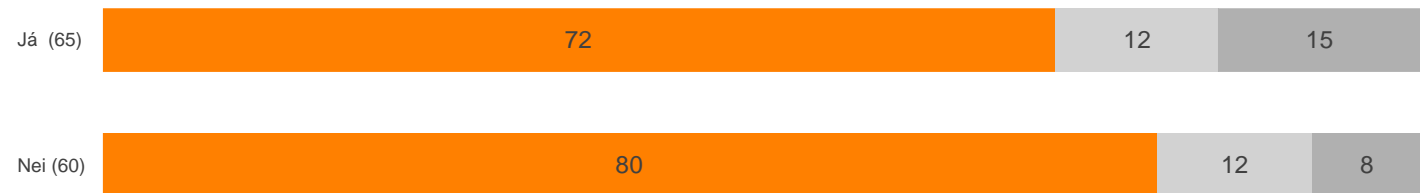
Hefur þú lagt inn gripi hjá öðrum afurðastöðvum/sláturhúsum



Félagsmaður/hluthafi í kjötafurðastöð?



Vandamál sökum skorts á samkeppni á milli afurðastöðva

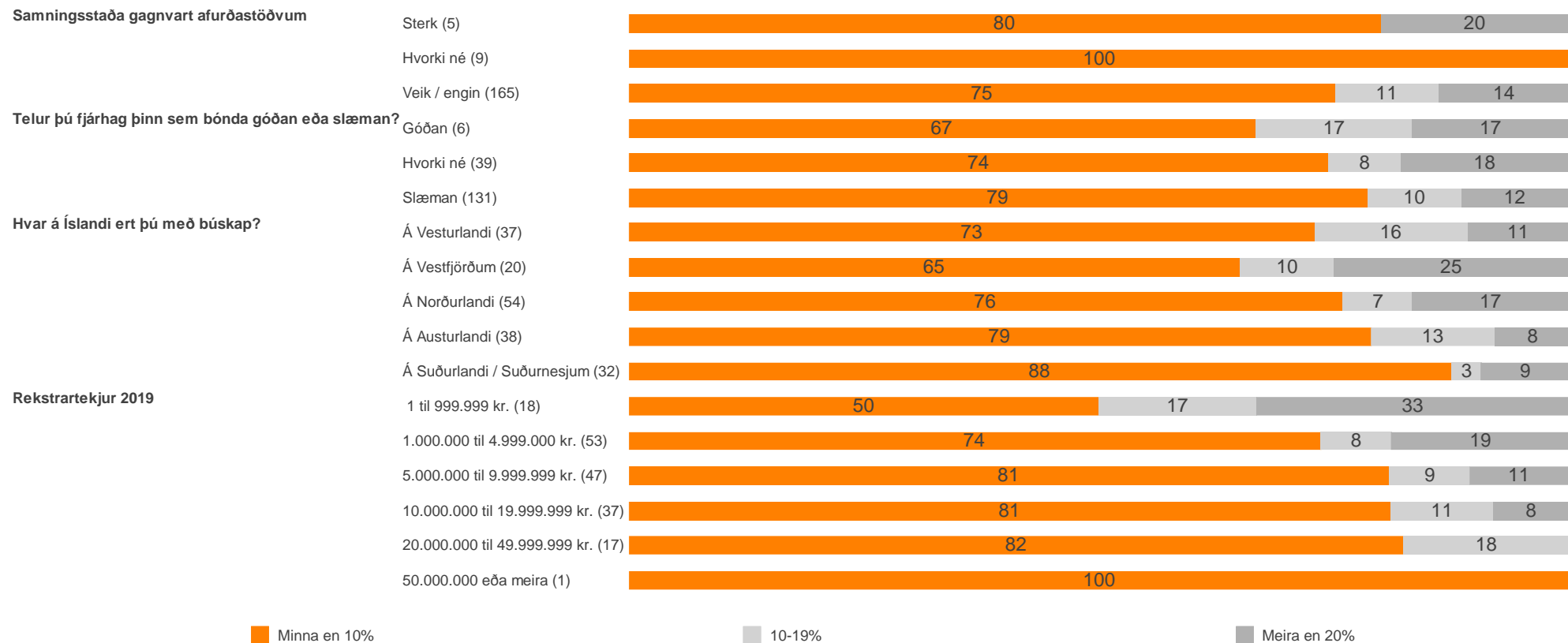


Minna en 10%

10-19%

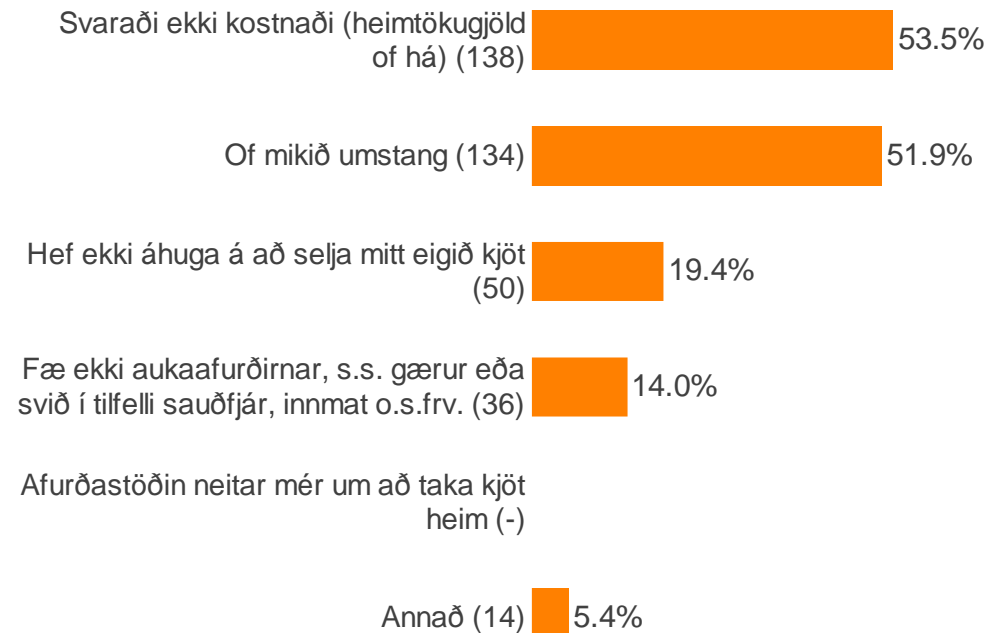
Meira en 20%

Hversu stór hluti var það af þeim fjölda sem slátrað var?



Hvers vegna ekki?

Fjöldi svara	269 100.0%
Svaraði ekki kostnaði (heimtökugjöld of há)	138 51.3%
Of mikið umstang	134 49.8%
Hef ekki áhuga á að selja mitt eigið kjöt	50 18.6%
Fæ ekki aukaafurðirnar, s.s. gærur eða svið í tilfelli sauðfjár, innmat o.s.frv.	36 13.4%
Afurðastöðin neitar mér um að taka kjöt heim	- -
Annað	14 5.2%
Veit ekki	6 2.2%
Vil ekki svara	5 1.9%



Hvers vegna ekki?

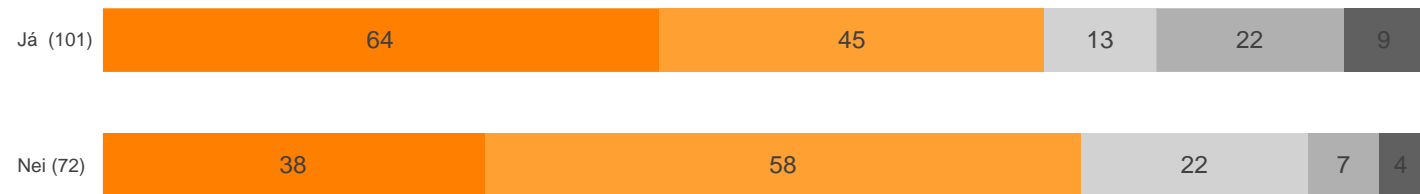
Hefur þú lagt inn gripi hjá öðrum afurðastöðvum/sláturhúsum



Félagsmaður/hluthafi í kjötafurðastöð?



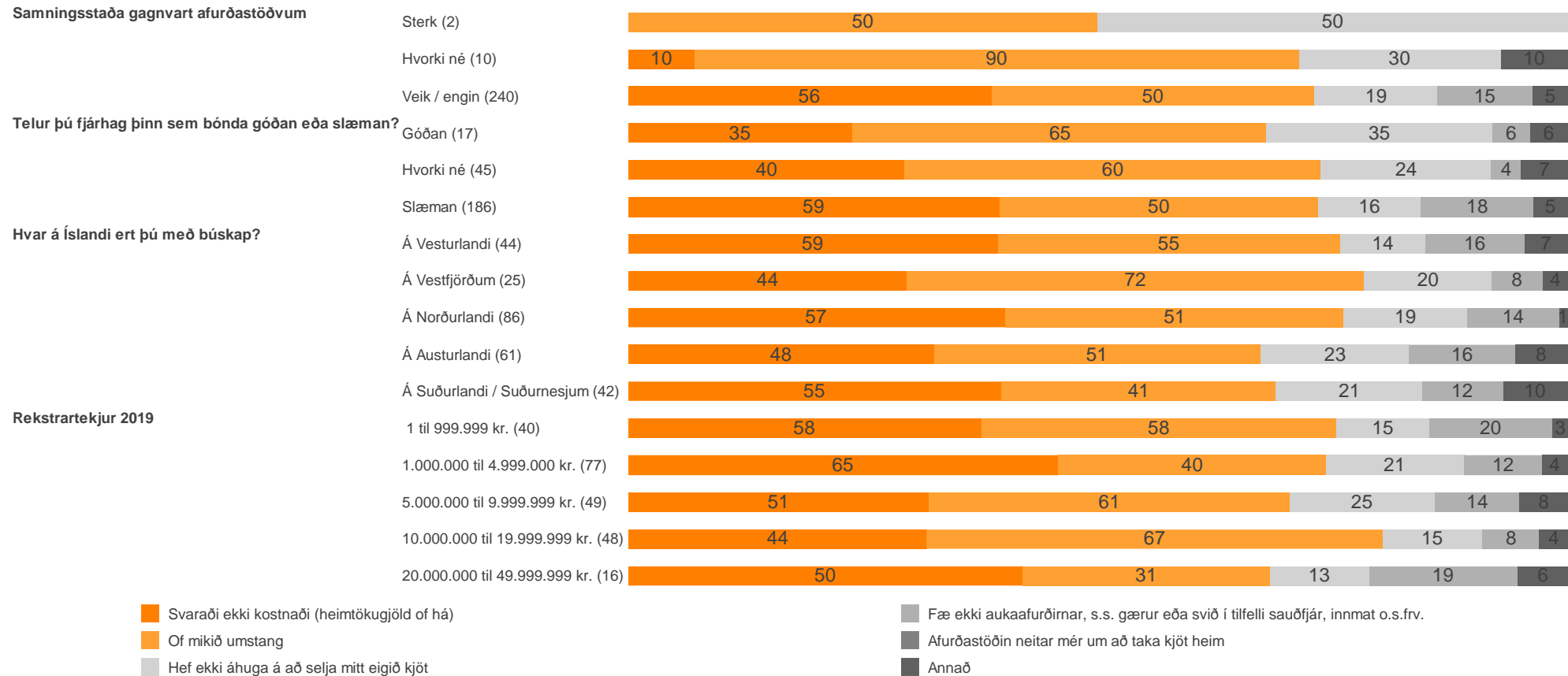
Vandamál sökum skorts á samkeppni á milli afurðastöðva



- Svaraði ekki kostnaði (heimtökugjöld of há)
- Of mikið umstang
- Hef ekki áhuga á að selja mitt eigið kjöt


- Fæ ekki aukaafurðirnar, s.s. gærur eða svið í tilfelli sauðfjár, innmat o.s.frv.
- Afurðastöðin neitar mér um að taka kjöt heim
- Annað

Hvers vegna ekki?



Hefur þú tekið nautakjöt heim (heimtaka) frá afurðastöð til endursölu?

Fjöldi svara	279 100.0%
Já	139 49.8%
Nei	132 47.3%
Á ekki við	3 1.1%
Veit ekki	- -
Vil ekki svara	5 1.8%



Hefur þú tekið nautakjöt heim (heimtaka) frá afurðastöð til endursölu?

Hefur þú lagt inn gripi hjá öðrum afurðastöðvum/sláturhúsum

Já (129)

50

50

Nei (140)

53

47

Félagsmaður/hluthafi í kjötafurðastöð?

Já (169)

54

46

Nei (90)

51

49

Vandamál sökum skorts á samkeppni á milli afurðastöðva

Já (64)

53

47

Nei (134)

52

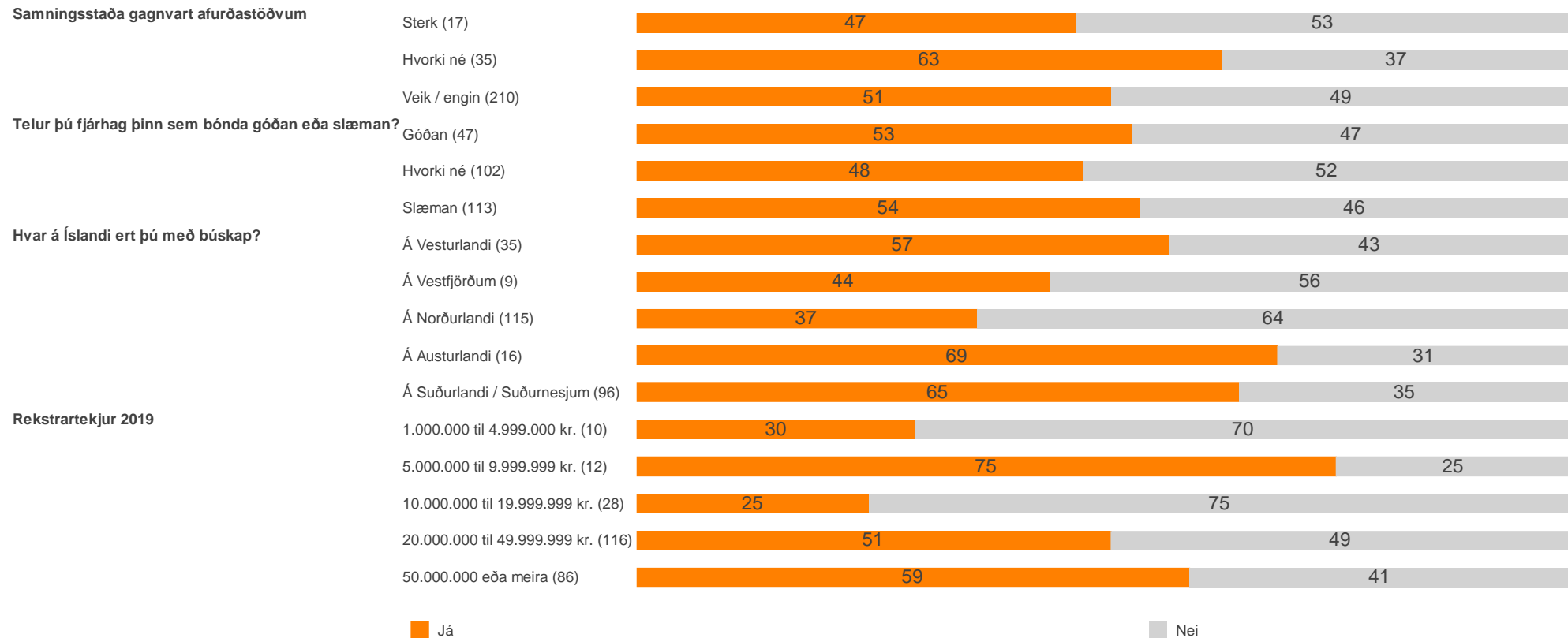
48

■ Já

■ Nei

Myndin sýnir hlutföll og fjölda þeirra sem tóku afstöðu.

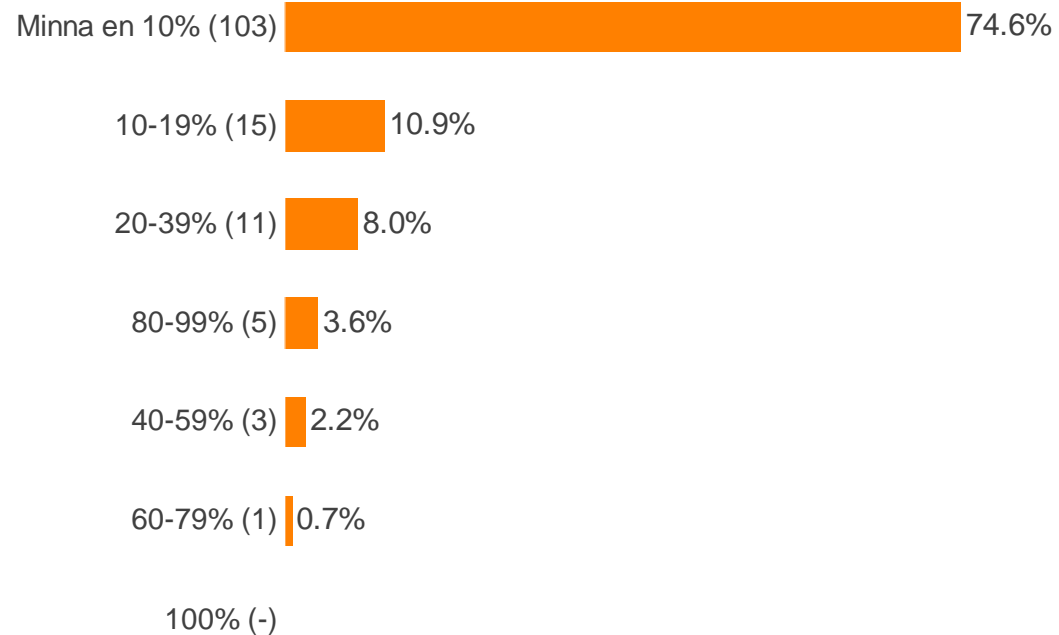
Hefur þú tekið nautakjöt heim (heimtaka) frá afurðastöð til endursölu?



Myndin sýnir hlutföll og fjölda þeirra sem tóku afstöðu.

Hversu stór hluti var það af þeim fjölda sem slátrað var?

Fjöldi svara	139 100.0%
Minna en 10%	103 74.1%
10-19%	15 10.8%
20-39%	11 7.9%
40-59%	3 2.2%
60-79%	1 0.7%
80-99%	5 3.6%
100%	- -
Veit ekki	1 0.7%
Vil ekki svara	- -



Hversu stór hluti var það af þeim fjölda sem slátrað var?

Hefur þú lagt inn gripi hjá öðrum afurðastöðvum/sláturhúsum

Já (64)



Nei (74)



Félagsmaður/hluthafi í kjötafurðastöð?

Já (91)



Nei (45)



Vandamál sökum skorts á samkeppni á milli afurðastöðva

Já (34)



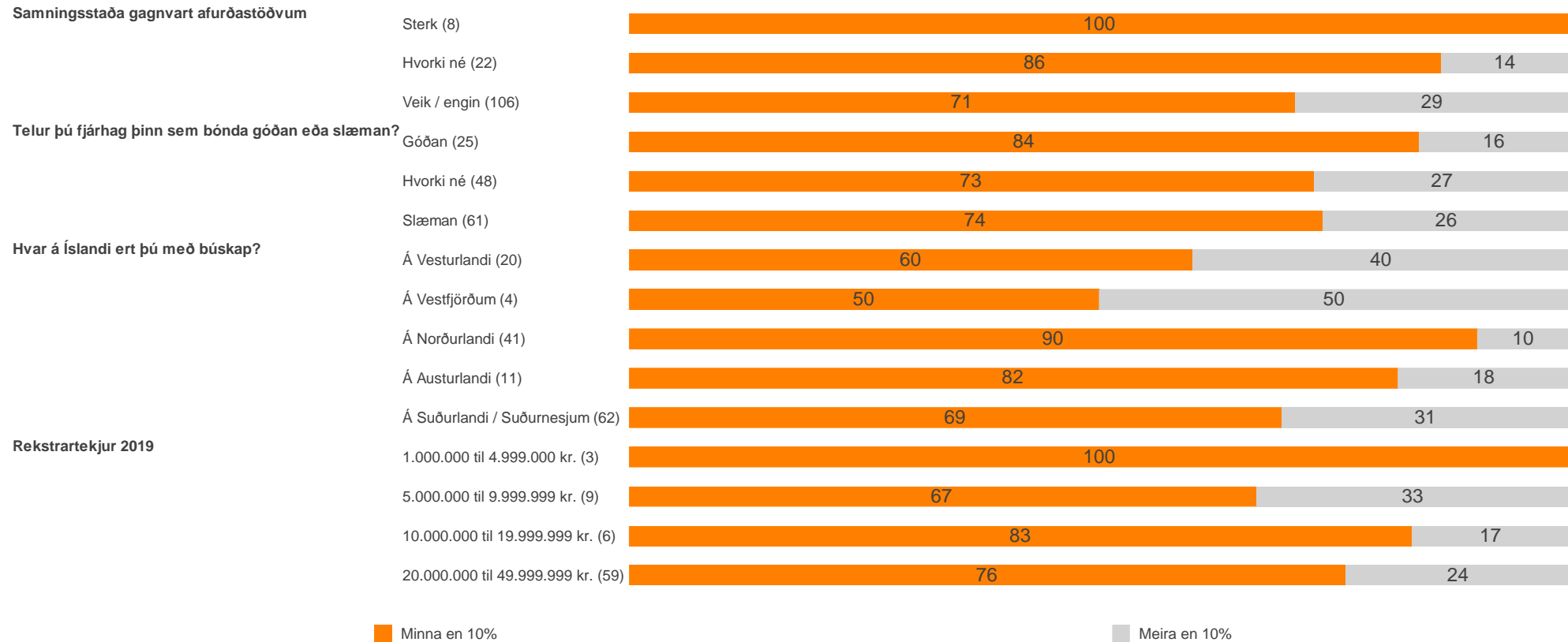
Nei (69)



Minna en 10%

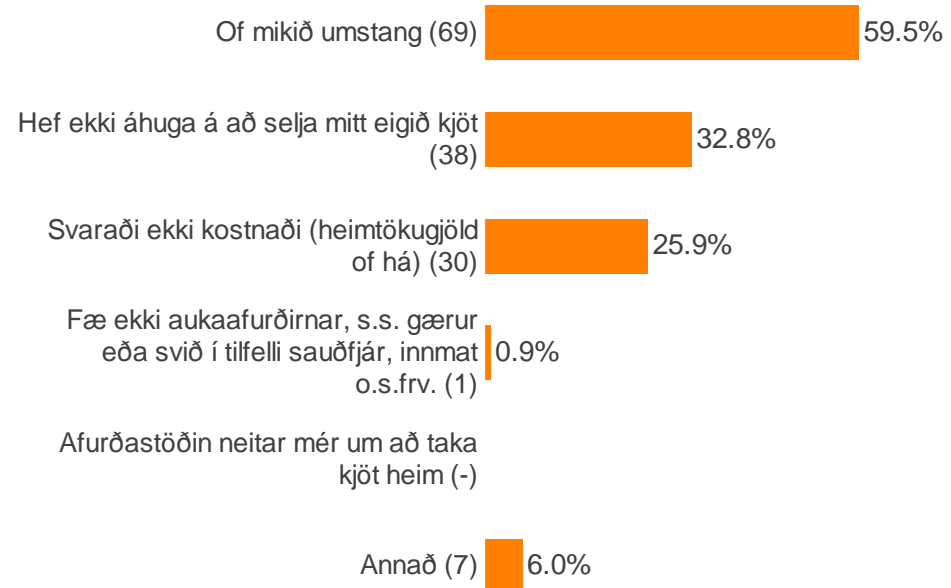
Meira en 10%

Hversu stór hluti var það af þeim fjölda sem slátrað var?




Hvers vegna ekki?

Fjöldi svara	132 100.0%
Of mikið umstang	69 52.3%
Hef ekki áhuga á að selja mitt eigið kjöt	38 28.8%
Svaraði ekki kostnaði (heimtökugjöld of há)	30 22.7%
Fæ ekki aukaafurðirnar, s.s. gærur eða svið í tilfalli sauðfjár, innmat o.s.frv.	1 0.8%
Afurðastöðin neitar mér um að taka kjöt heim	- -
Annað	7 5.3%
Veit ekki	6 4.5%
Vil ekki svara	10 7.6%



Hvers vegna ekki?

Hefur þú lagt inn gripi hjá öðrum afurðastöðvum/sláturhúsum



Félagsmaður/hluthafi í kjötafurðastöð?

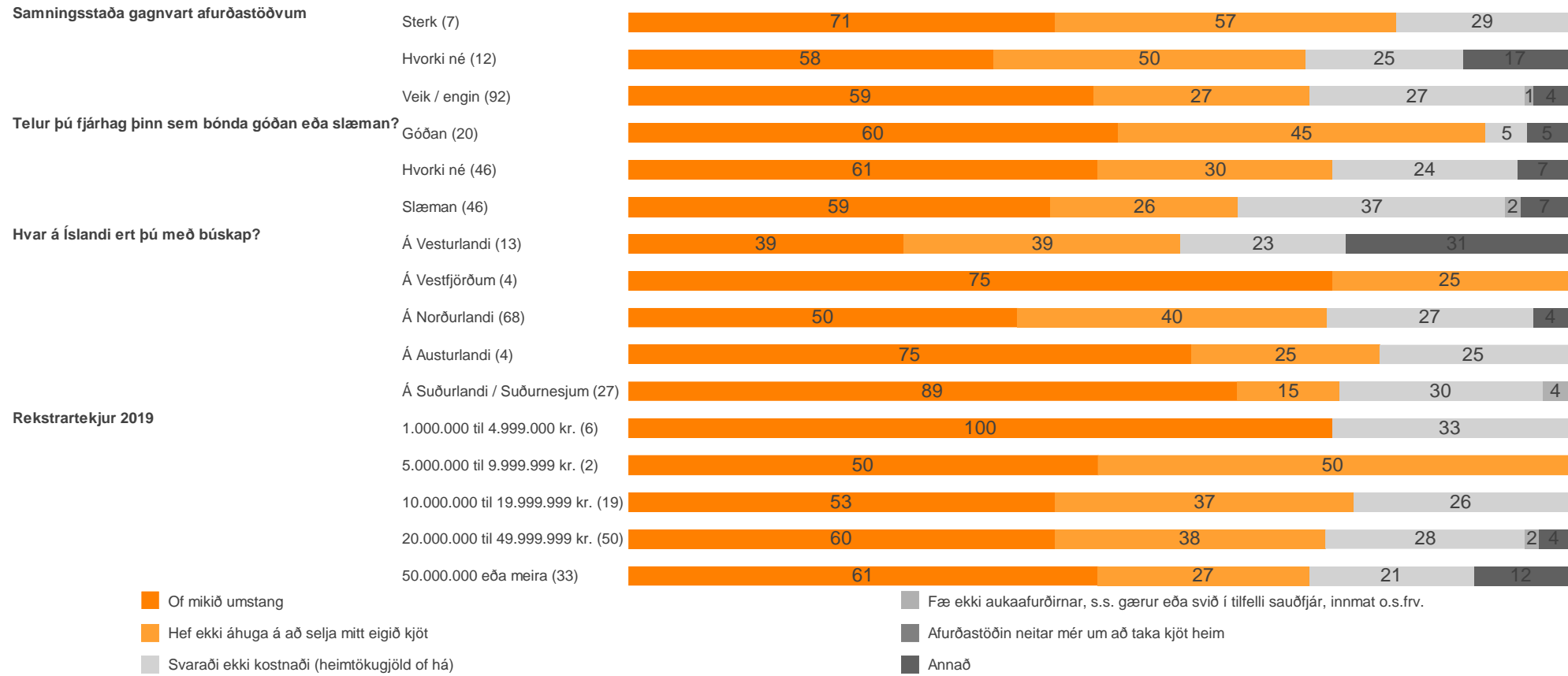


Vandamál sökum skorts á samkeppni á milli afurðastöðva



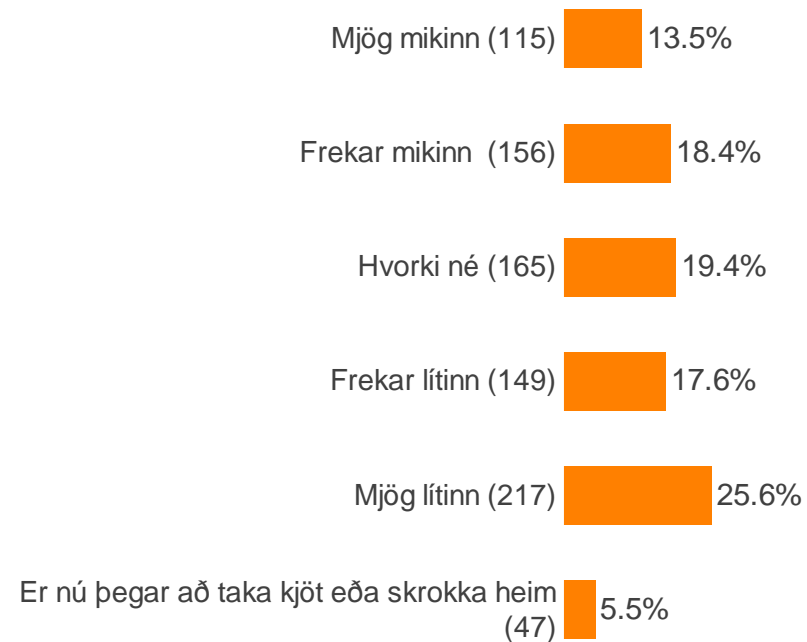
- Of mikið umstang
- Hef ekki áhuga á að selja mitt eigið kjöt
- Svaraði ekki kostnaði (heimtökugjöld of há)
- Fæ ekki aukaafurðirnar, s.s. gærur eða svið í tilfalli sauðfjár, innmat o.s.frv.
- Afurðastöðin neitar mér um að taka kjöt heim
- Annað

Hvers vegna ekki?



Hversu mikinn eða lítinn áhuga hefur þú á að taka kjöt eða skrokka heim til frekari vinnslu og/eða selja beint til neytenda?

Fjöldi svara	874 100.0%
Meðaltal (1-5)	2.75
Mjög mikinn	115 13.2%
Frekar mikinn	156 17.8%
Hvorki né	165 18.9%
Frekar lítinn	149 17.0%
Mjög lítinn	217 24.8%
Er nú þegar að taka kjöt eða skrokka heim	47 5.4%
Veit ekki	9 1.0%
Vil ekki svara	16 1.8%



Athugið að myndin til hægri sýnir aðeins hlutfall þeirra sem tóku afstöðu.

Hversu mikinn eða lítinn áhuga hefur þú á að taka kjöt eða skrokka heim til frekari vinnslu og/eða selja beint til neytenda?

Hvaðan kemur meginhluti tekna búans?



Hefur þú lagt inn gripi hjá öðrum afurðastöðvum/sláturhúsum



Félagsmaður/hluthafi í kjötafurðastöð?



Vandamál sökum skorts á samkeppni á milli afurðastöðva



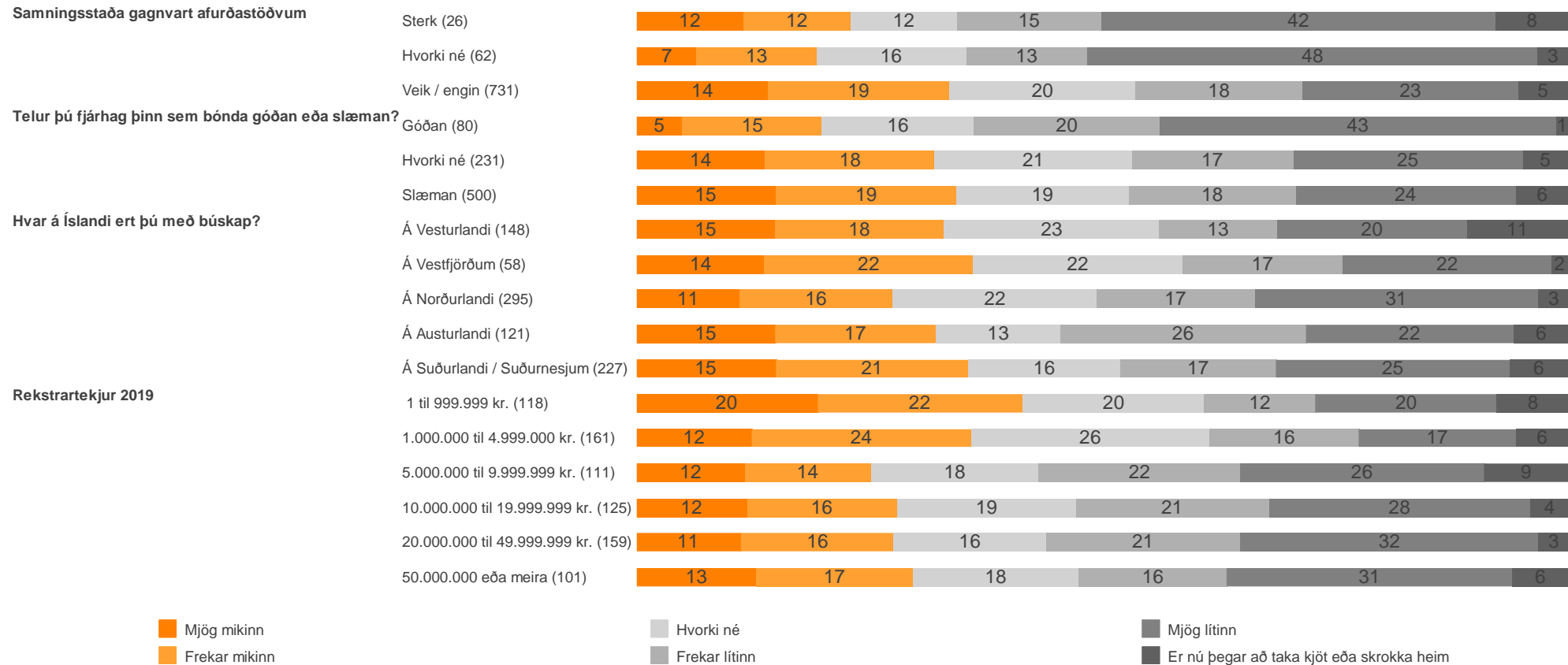
Mjög mikinn
Frekar mikinn

Hvorki né
Frekar lítinn

Mjög lítinn
Er nú þegar að taka kjöt eða skrokka heim

Myndin sýnir hlutföll og fjölda þeirra sem tóku afstöðu.

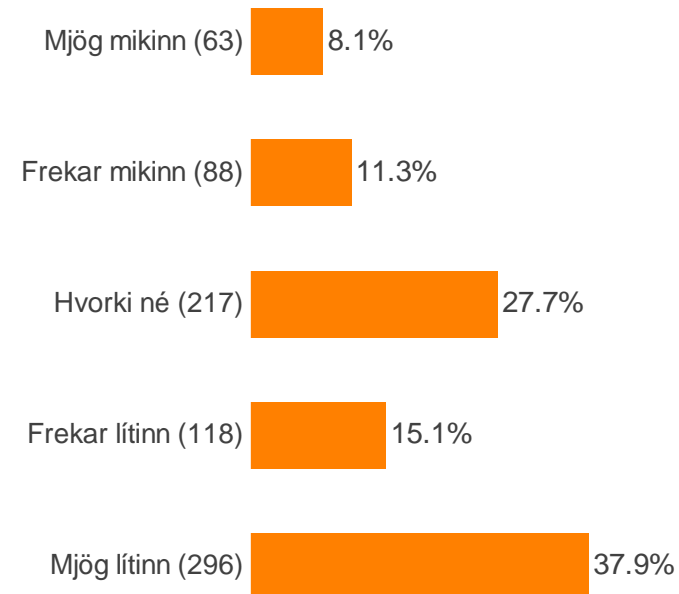
Hversu mikinn eða lítinn áhuga hefur þú á að taka kjöt eða skrokka heim til frekari vinnslu og/eða selja beint til neytenda?



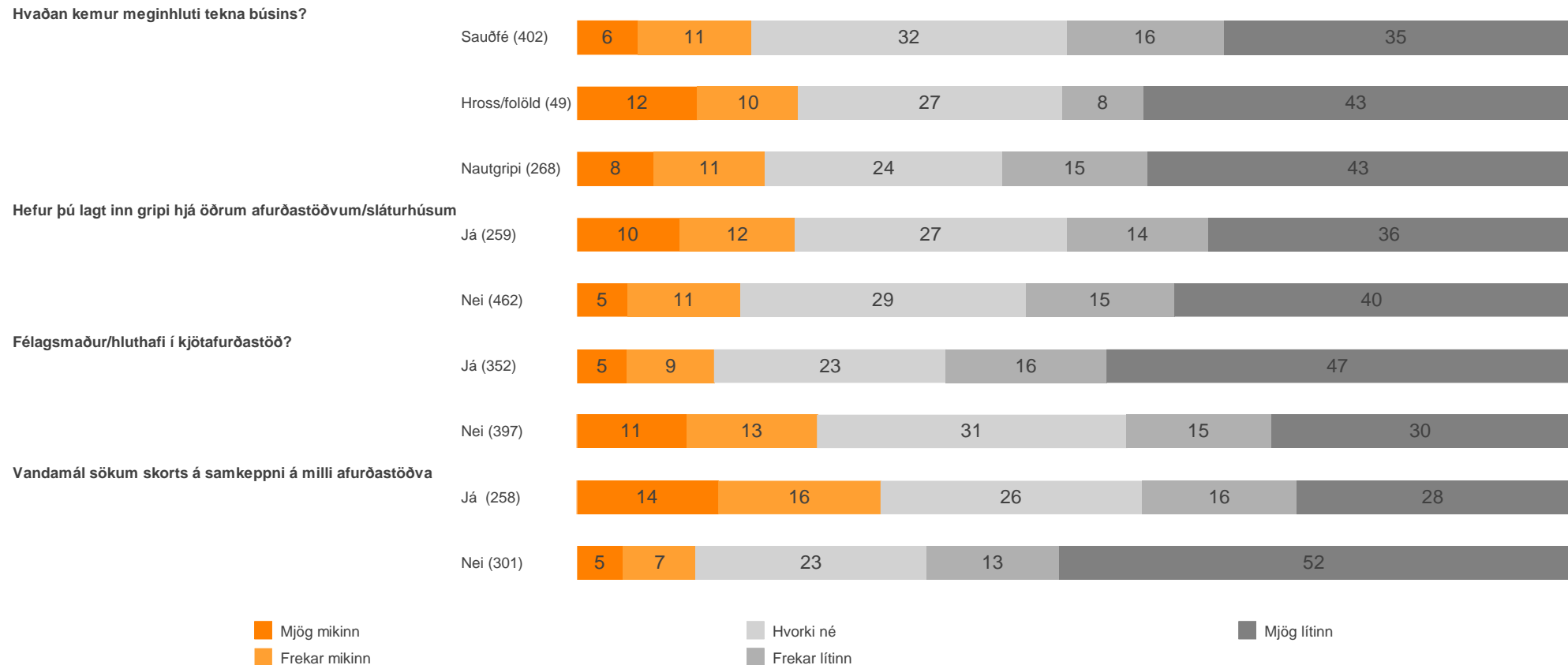
Myndin sýnir hlutföll og fjölda þeirra sem tóku afstöðu.

Hversu mikinn eða lítinn áhuga hefur þú og þitt býli á að selja skrokka, að aflokinni slátrun hjá afurðastöð, til annarra kjötvinnsla?

Fjöldi svara	874 100.0%
Meðaltal (1-5)	2.37
Mjög mikinn	63 7.2%
Frekar mikinn	88 10.1%
Hvorki né	217 24.8%
Frekar lítinn	118 13.5%
Mjög lítinn	296 33.9%
Veit ekki	61 7.0%
Vil ekki svara	31 3.5%

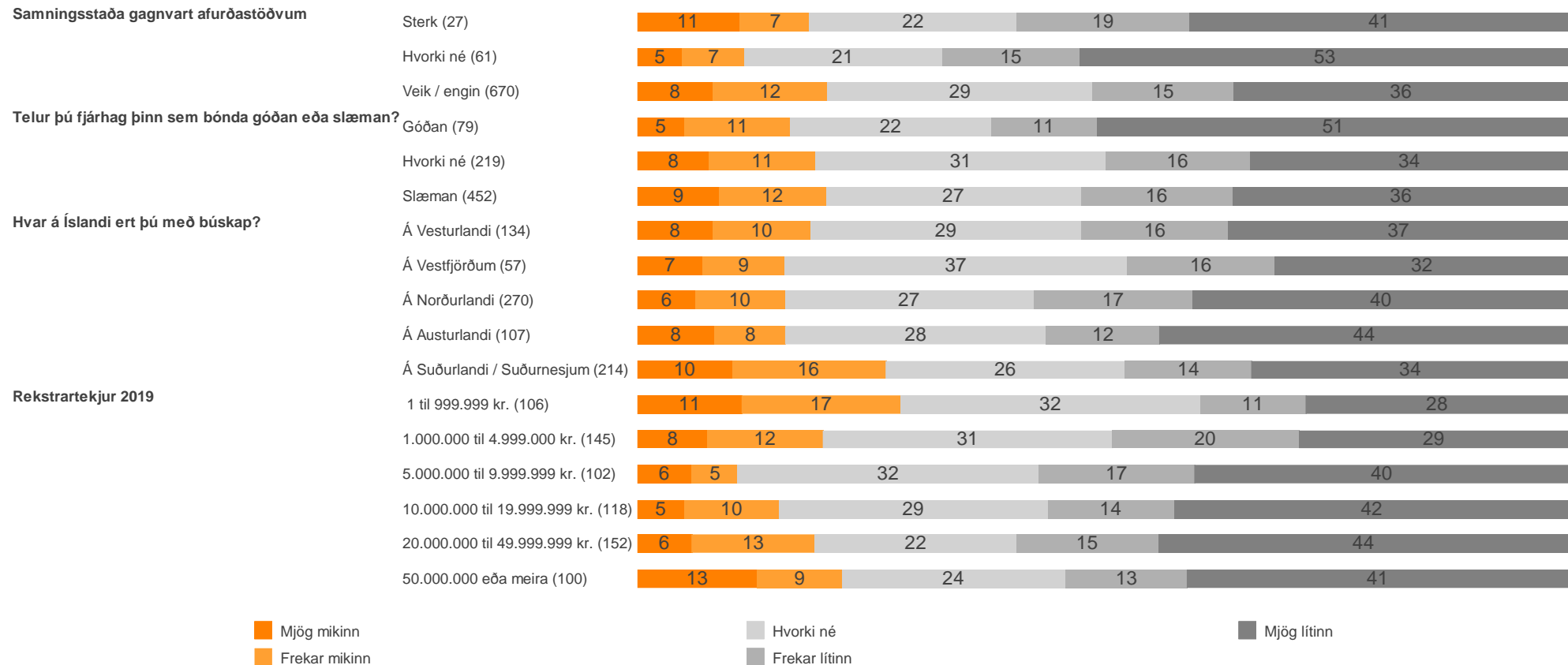


Hversu mikinn eða lítinn áhuga hefur þú og þitt býli á að selja skrokka, að aflokinni slátrun hjá afurðastöð, til annarra kjötvinnsla?



Myndin sýnir hlutföll og fjölda þeirra sem tóku afstöðu.

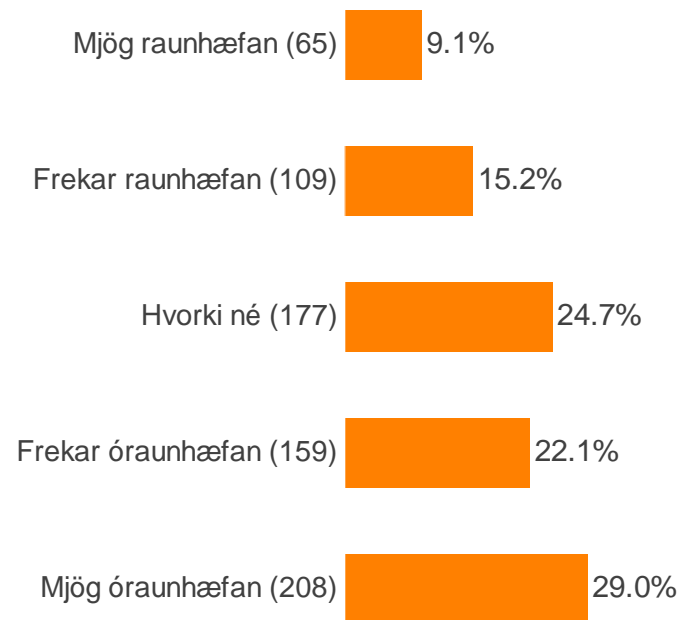
Hversu mikinn eða lítinn áhuga hefur þú og þitt býli á að selja skrokka, að aflokinni slátrun hjá afurðastöð, til annarra kjötvinnsla?



Myndin sýnir hlutföll og fjölda þeirra sem tóku afstöðu.

Telur þú það raunhæfan kost fyrir þig og þitt býli að selja skrokka, að aflokinni slátrun hjá afurðastöð, til annarra kjötvinnsla?

Fjöldi svara	874 100.0%
Meðaltal (1-5)	2.53
Mjög raunhæfan	65 7.4%
Frekar raunhæfan	109 12.5%
Hvorki né	177 20.3%
Frekar óraunhæfan	159 18.2%
Mjög óraunhæfan	208 23.8%
Veit ekki	131 15.0%
Vil ekki svara	25 2.9%



Telur þú það raunhæfan kost fyrir þig og þitt býli að selja skrokka, að aflokinni slátrun hjá afurðastöð, til annarra kjötvinnsla?

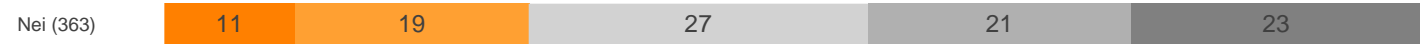
Hvaðan kemur meginhluti tekna búans?



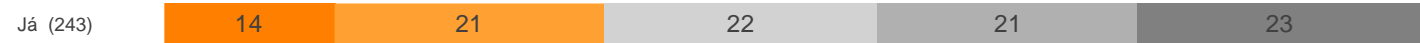
Hefur þú lagt inn gripi hjá öðrum afurðastöðvum/slátruhúsum



Félagsmaður/hluthafi í kjötafurðastöð?



Vandamál sökum skorts á samkeppni á milli afurðastöðva



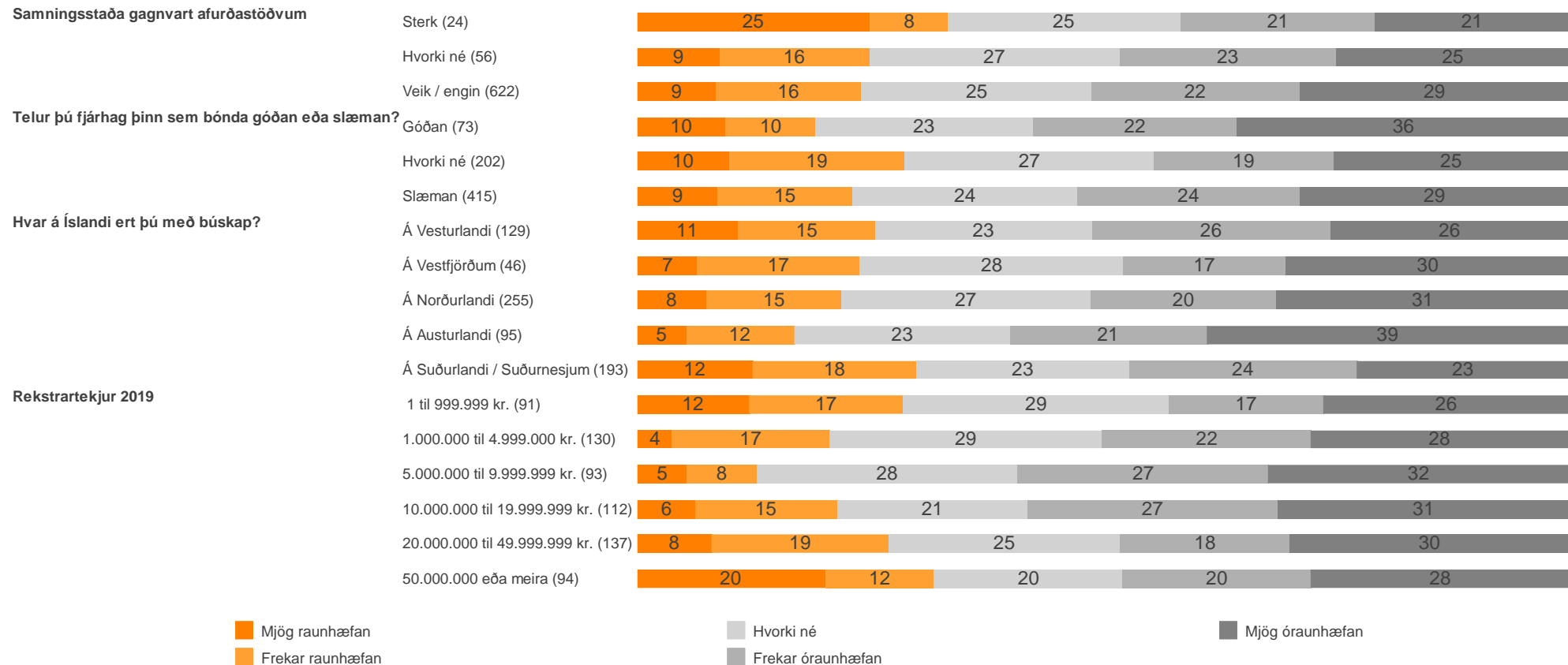
Mjög raunhæfan
Frekar raunhæfan

Hvorki né
Frekar óraunhæfan

Mjög óraunhæfan

Myndin sýnir hlutföll og fjölda þeirra sem tóku afstöðu.

Telur þú það raunhæfan kost fyrir þig og þitt býli að selja skrokka, að aflokinni slátrun hjá afurðastöð, til annarra kjötvinnsla?



Myndin sýnir hlutföll og fjölda þeirra sem tóku afstöðu.

Hversu mikinn eða lítinn áhuga hefur þú og þitt býli á að sinna slátrun þinna eigin gripa á þínu býli, t.d. ef svokölluð örsláturhús væru aðgengilegur valkostur?

Fjöldi svara	874 100.0%
Meðaltal (1-5)	2.81
Mjög mikinn	169 19.3%
Frekar mikinn	168 19.2%
Hvorki né	111 12.7%
Frekar lítinn	102 11.7%
Mjög lítinn	281 32.2%
Veit ekki	33 3.8%
Vil ekki svara	10 1.1%

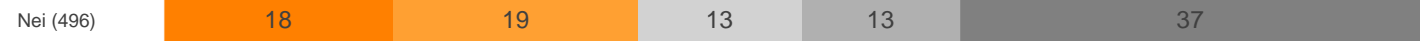



Hversu mikinn eða lítinn áhuga hefur þú og þitt býli á að sinna slátrun þinna eigin gripa á þínu býli, t.d. ef svokölluð örslátruhús væru aðgengilegur valkostur?

Hvaðan kemur meginhluti tekna búans?




Hefur þú lagt inn gripi hjá öðrum afurðastöðvum/slátruhúsum



Félagsmaður/hluthafi í kjötafurðastöð?



Vandamál sökum skorts á samkeppni á milli afurðastöðva



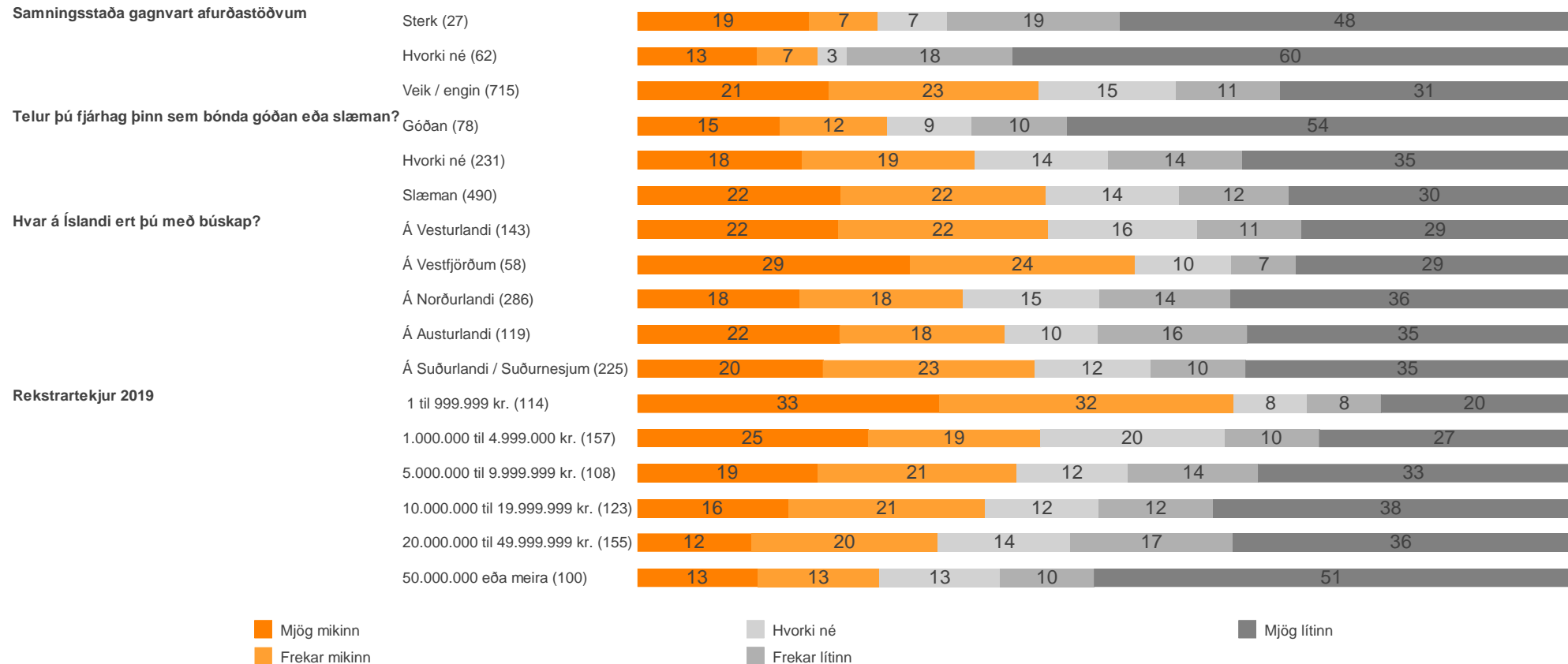
Mjög mikinn
Frekar mikinn

Hvorki né
Frekar lítinn

Mjög lítinn

Myndin sýnir hlutföll og fjölda þeirra sem tóku afstöðu.

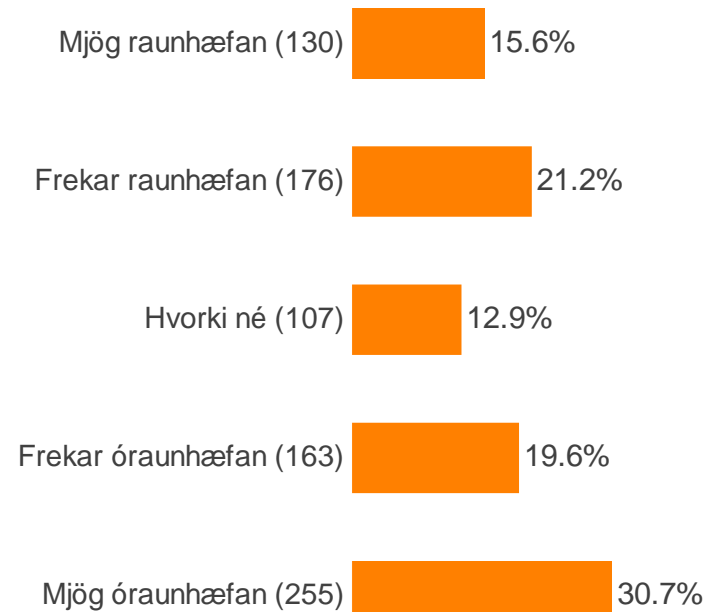
Hversu mikinn eða lítinn áhuga hefur þú og þitt býli á að sinna slátrun þinna eigin gripa á þínu býli, t.d. ef svokölluð örsláturhús væru aðgengilegur valkostur?



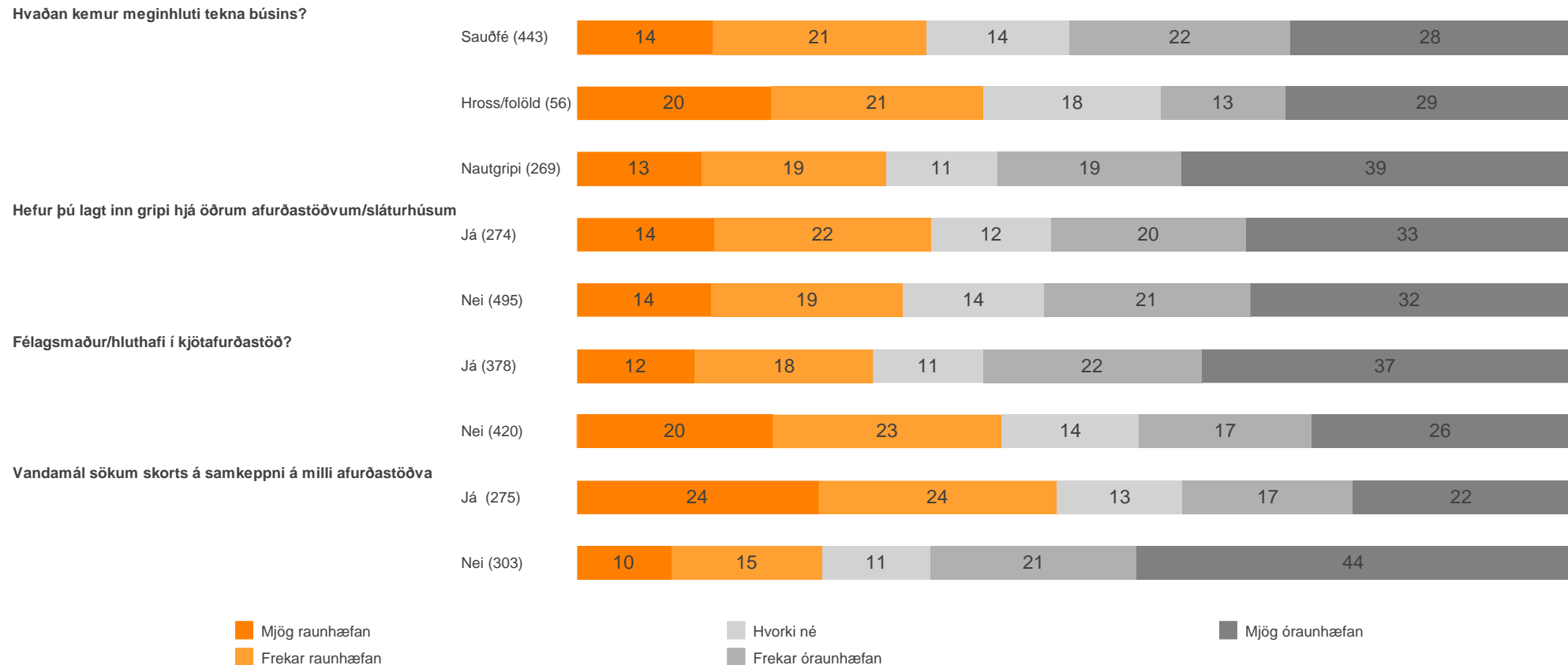
Myndin sýnir hlutföll og fjölda þeirra sem tóku afstöðu.

Telur þú það raunhæfan kost fyrir þig og þitt býli að sinna slátrun þinna eigin gripa á þínu býli?

Fjöldi svara	874 100.0%
Meðaltal (1-5)	2.71
Mjög raunhæfan	130 14.9%
Frekar raunhæfan	176 20.1%
Hvorki né	107 12.2%
Frekar óraunhæfan	163 18.6%
Mjög óraunhæfan	255 29.2%
Veit ekki	34 3.9%
Vil ekki svara	9 1.0%

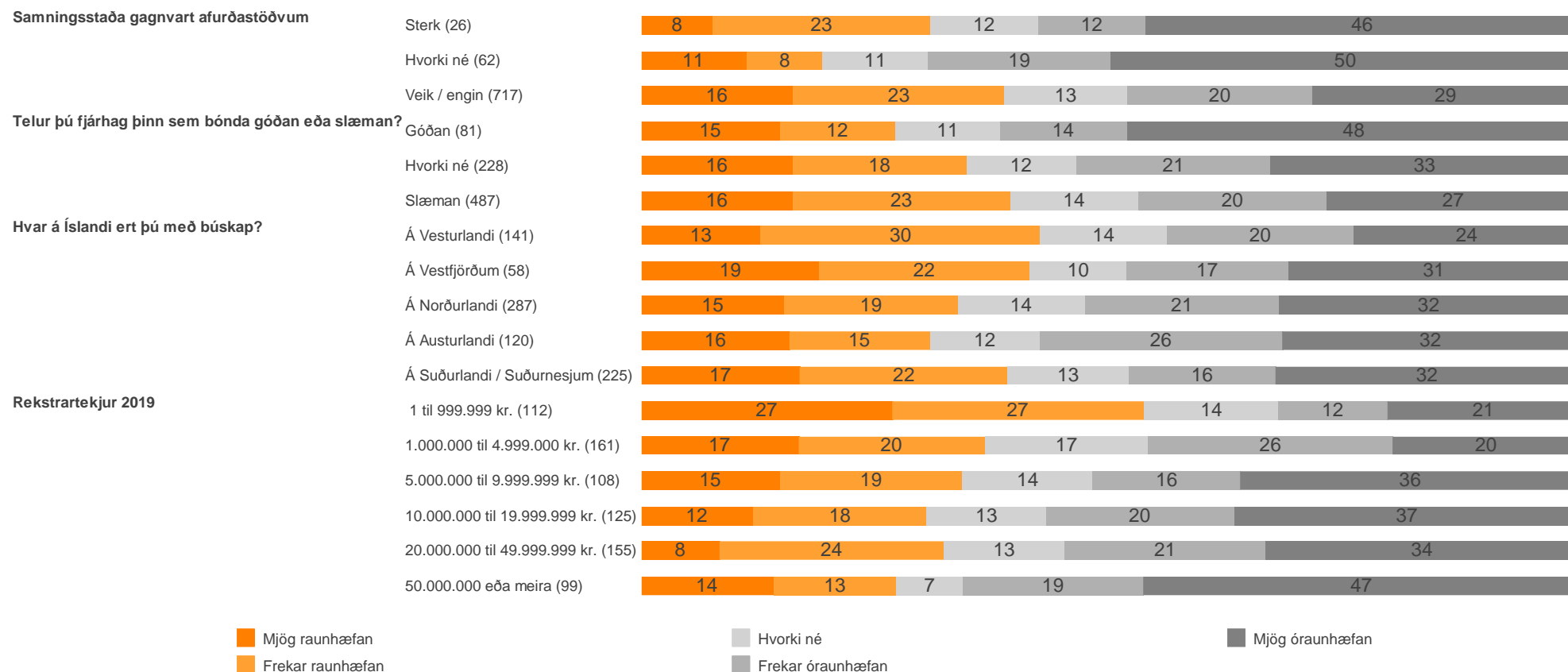


Telur þú það raunhæfan kost fyrir þig og þitt býli að sinna slátrun þinna eigin gripa á þínu býli?



Myndin sýnir hlutföll og fjölda þeirra sem tóku afstöðu.

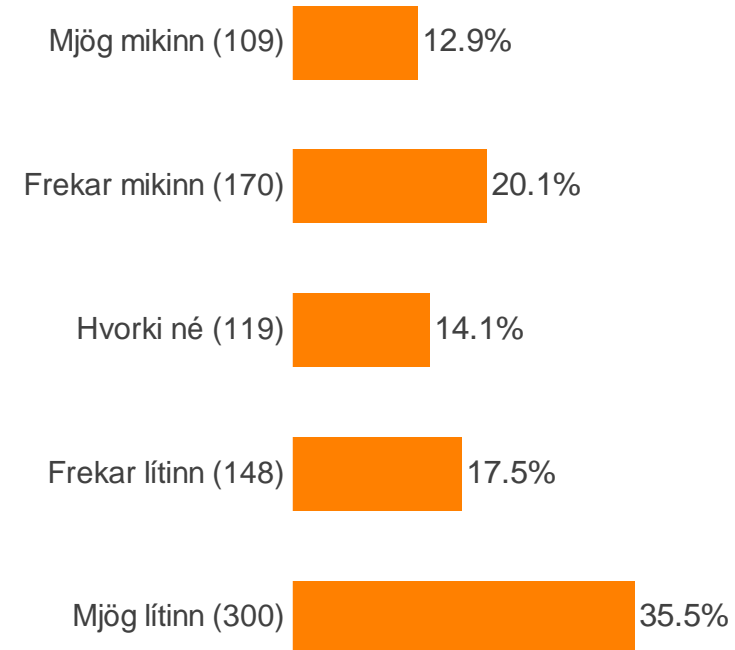
Telur þú það raunhæfan kost fyrir þig og þitt býli að sinna slátrun þinna eigin gripa á þínu býli?



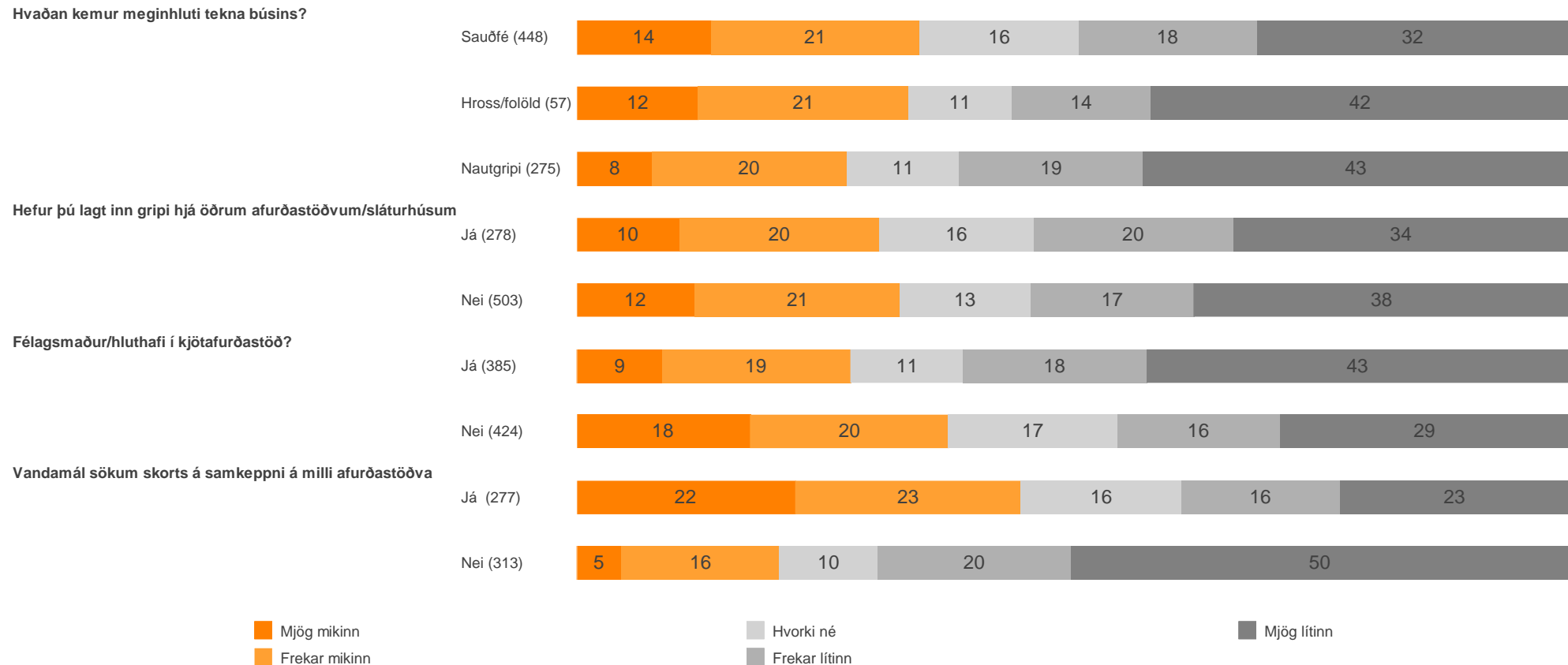
Myndin sýnir hlutföll og fjölda þeirra sem tóku afstöðu.

Hversu mikinn eða lítinn áhuga hefur þú að sinna heimavinnslu á kjöti til dreifingar og sölu?

Fjöldi svara	874 100.0%
Meðaltal (1-5)	2.57
Mjög mikinn	109 12.5%
Frekar mikinn	170 19.5%
Hvorki né	119 13.6%
Frekar lítinn	148 16.9%
Mjög lítinn	300 34.3%
Veit ekki	15 1.7%
Vil ekki svara	13 1.5%

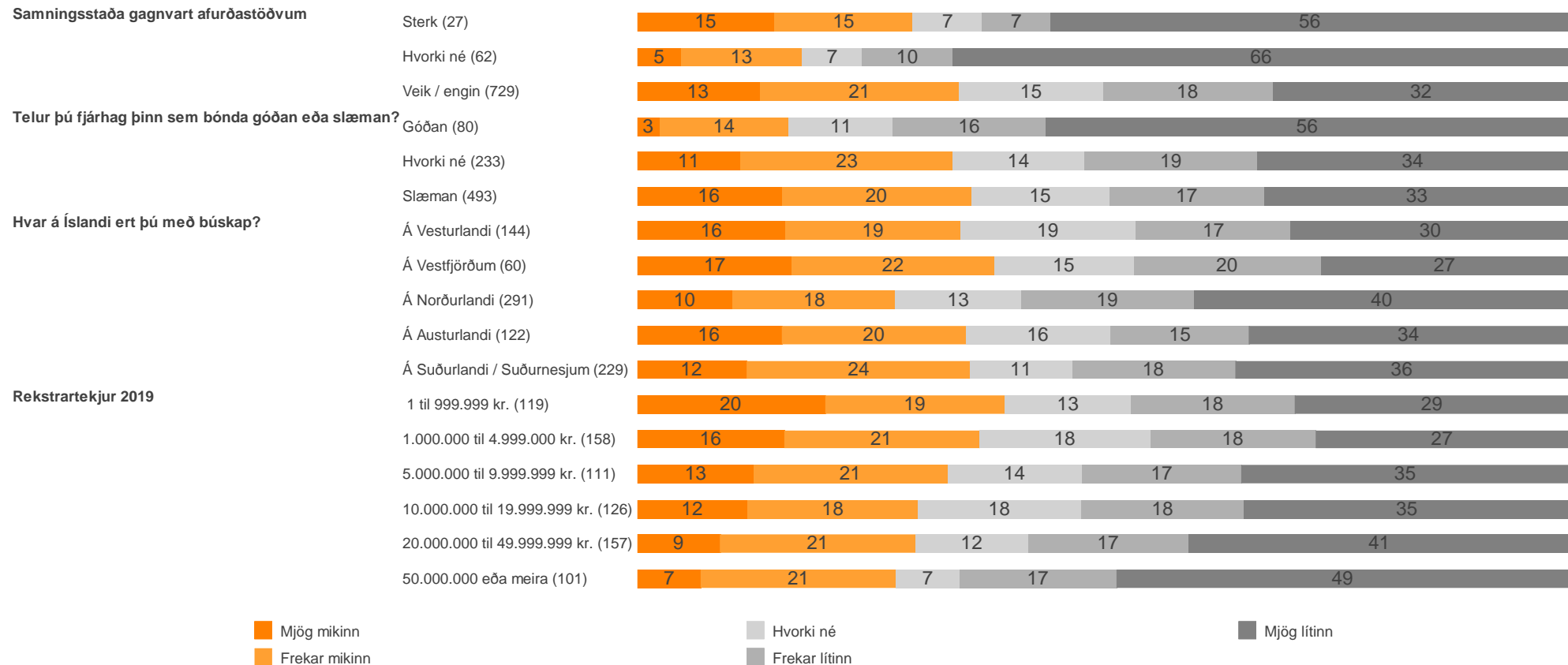


Hversu mikinn eða lítinn áhuga hefur þú að sinna heimavinnslu á kjöti til dreifingar og sölu?



Myndin sýnir hlutföll og fjölda þeirra sem tóku afstöðu.

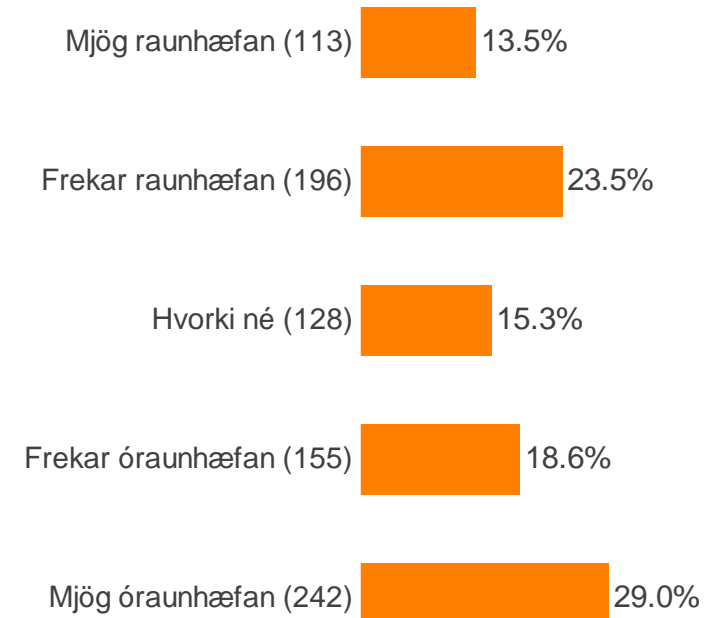
Hversu mikinn eða lítinn áhuga hefur þú að sinna heimavinnslu á kjöti til dreifingar og sölu?



Myndin sýnir hlutföll og fjölda þeirra sem tóku afstöðu.

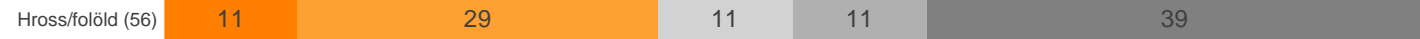
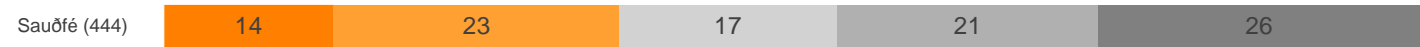
Telur þú það raunhæfan kost fyrir þig og þitt býli að sinna heimavinnslu á kjöti til dreifingar og sölu?

Fjöldi svara	874 100.0%
Meðaltal (1-5)	2.74
Mjög raunhæfan	113 12.9%
Frekar raunhæfan	196 22.4%
Hvorki né	128 14.6%
Frekar óraunhæfan	155 17.7%
Mjög óraunhæfan	242 27.7%
Veit ekki	29 3.3%
Vil ekki svara	11 1.3%

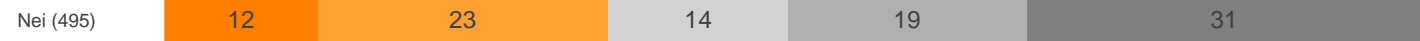
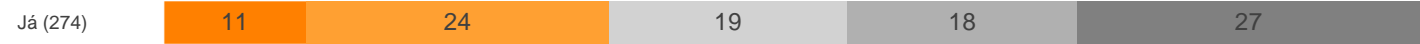


Telur þú það raunhæfan kost fyrir þig og þitt býli að sinna heimavinnslu á kjöti til dreifingar og sölu?

Hvaðan kemur meginhluti tekna búans?



Hefur þú lagt inn gripi hjá öðrum afurðastöðvum/sláturhúsum



Félagsmaður/hluthafi í kjötafurðastöð?



Vandamál sökum skorts á samkeppni á milli afurðastöðva



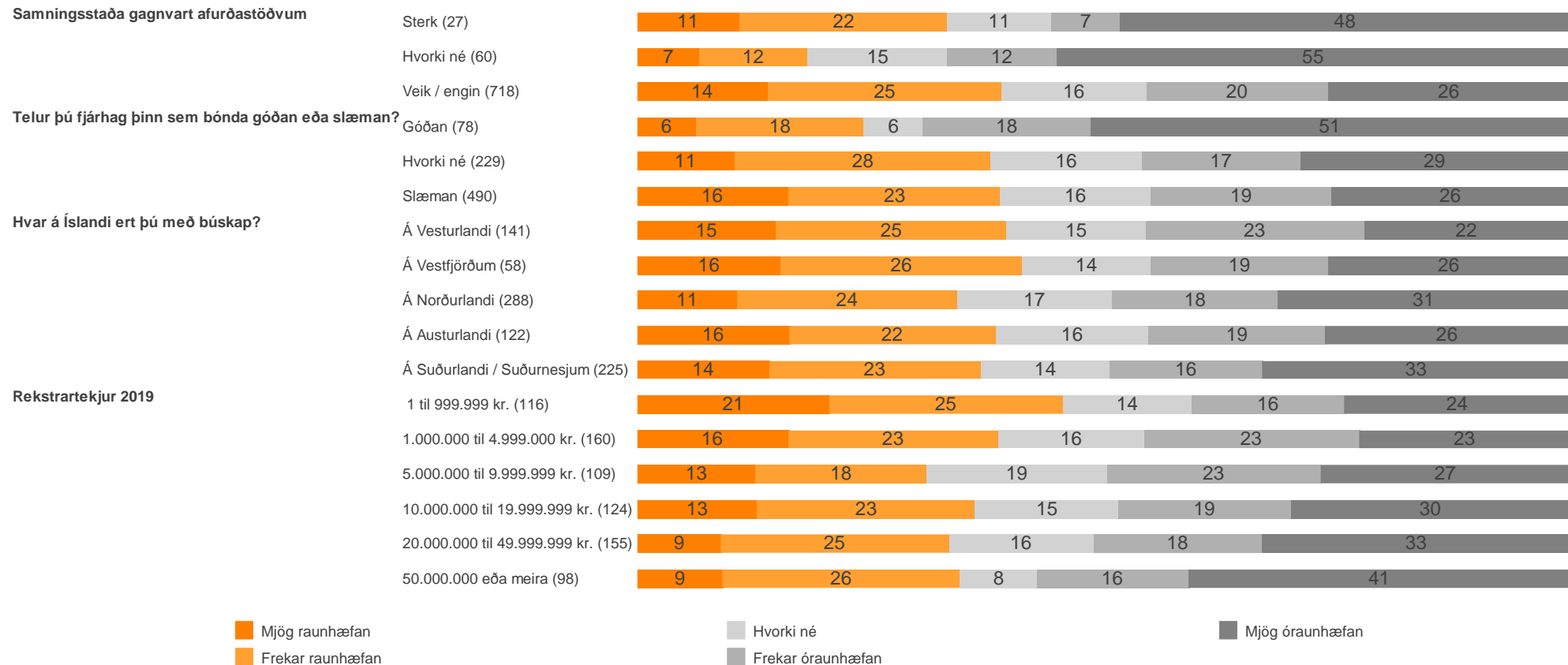
Mjög raunhæfan
Frekar raunhæfan

Hvorki né
Frekar óraunhæfan

Mjög óraunhæfan

Myndin sýnir hlutföll og fjölda þeirra sem tóku afstöðu.

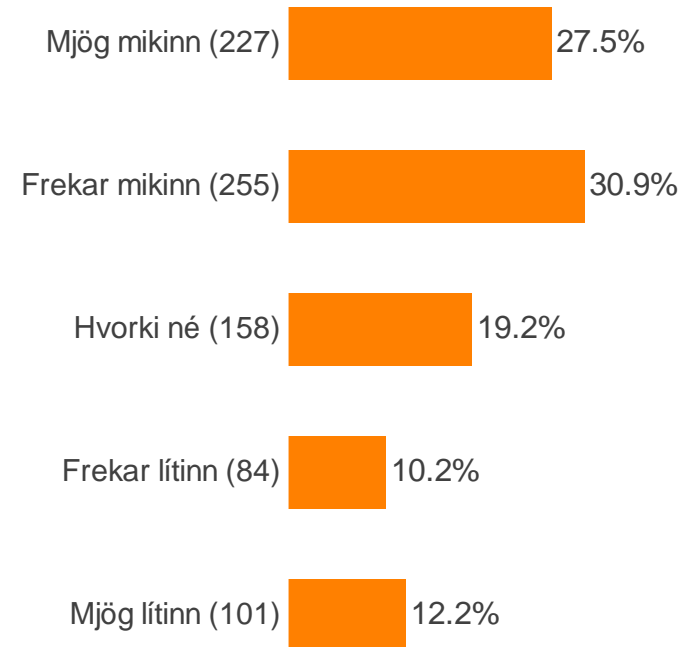
Telur þú það raunhæfan kost fyrir þig og þitt býli að sinna heimavinnslu á kjöti til dreifingar og sölu?



Myndin sýnir hlutföll og fjölda þeirra sem tóku afstöðu.

Hversu mikinn eða lítinn áhuga hefur þú að styrkja tengsl þín við neytendur afurða þinna, s.s. með sölu beint frá býli, upprunamerkingu vara úr þínum vörum o.s.frv.?

Fjöldi svara	874 100.0%
Meðaltal (1-5)	3.51
Mjög mikinn	227 26.0%
Frekar mikinn	255 29.2%
Hvorki né	158 18.1%
Frekar lítinn	84 9.6%
Mjög lítinn	101 11.6%
Veit ekki	32 3.7%
Vil ekki svara	17 1.9%



Hversu mikinn eða lítinn áhuga hefur þú að styrkja tengsl þín við neytendur afurða þinna, s.s. með sölu beint frá býli, upprunamerkingu vara úr þínum vörum o.s.frv.?

Hvaðan kemur meginhluti tekna búans?



Hefur þú lagt inn gripi hjá öðrum afurðastöðvum/sláturhúsum



Félagsmaður/hluthafi í kjötafurðastöð?



Vandamál sökum skorts á samkeppni á milli afurðastöðva



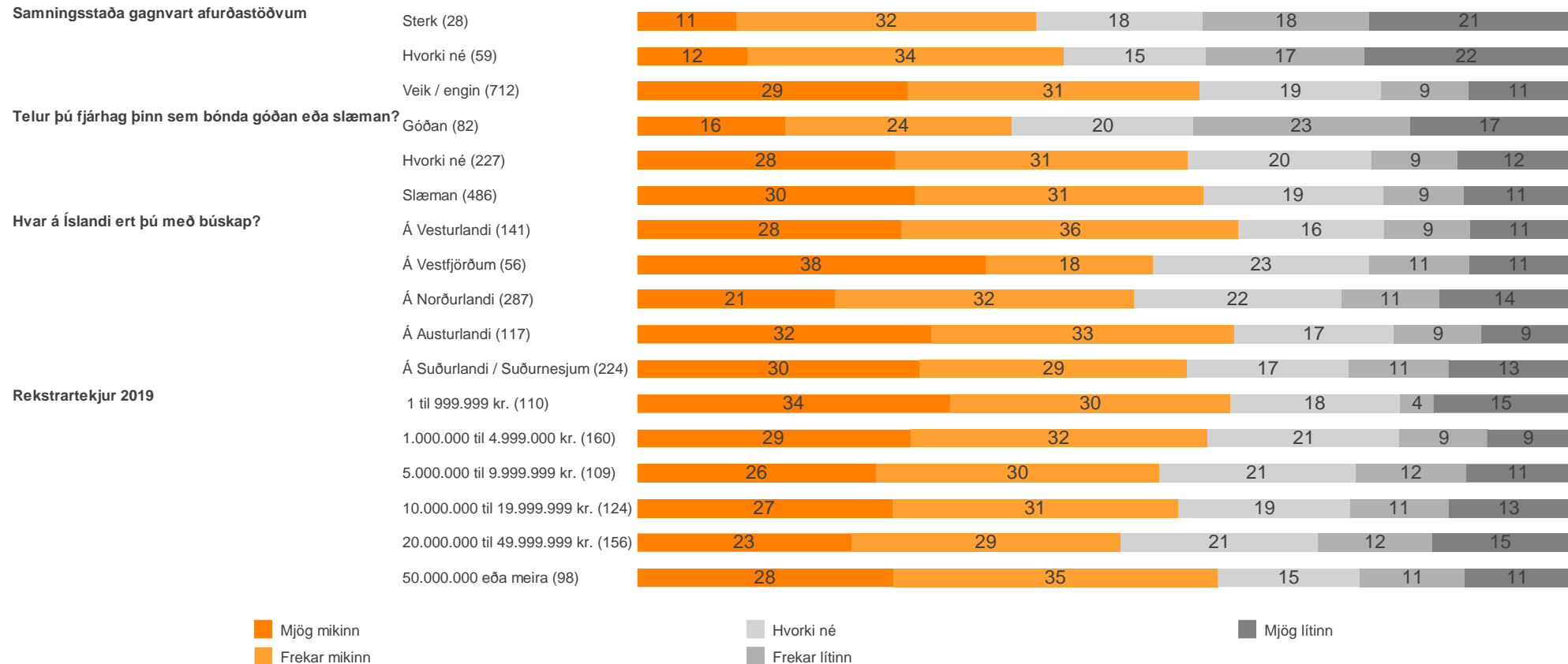
Mjög mikinn
Frekar mikinn

Hvorki né
Frekar lítinn

Mjög lítinn

Myndin sýnir hlutföll og fjölda þeirra sem tóku afstöðu.

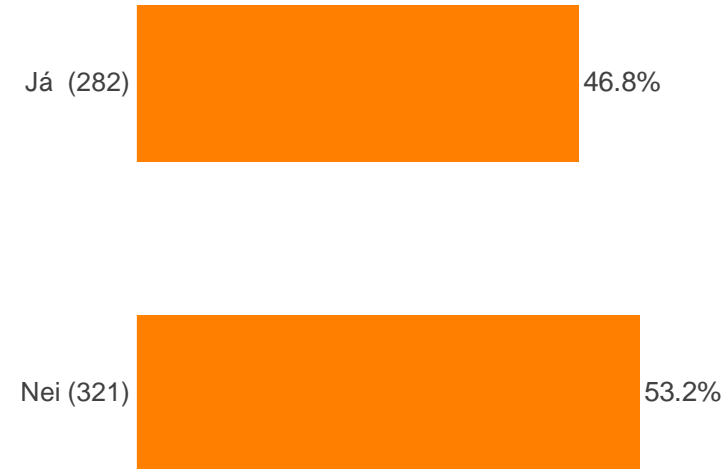
Hversu mikinn eða lítinn áhuga hefur þú að styrkja tengsl þín við neytendur afurða þinna, s.s. með sölu beint frá býli, upprunamerkingu vara úr þínum vörum o.s.frv.?



Myndin sýnir hlutföll og fjölda þeirra sem tóku afstöðu.

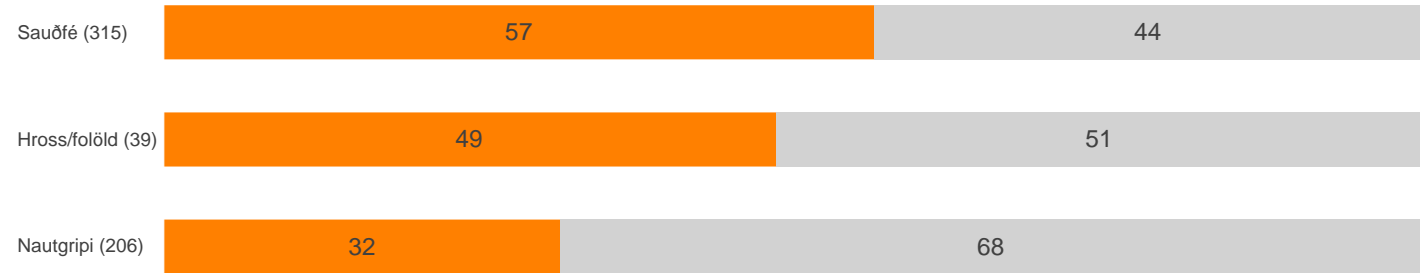
Hefur þú á sl. 5 árum upplifað vandamál sökum skorts á samkeppni á milli afurðastöðva sem leiddu til lægra afurðaverðs en ella, verri þjónustu og/eða minni gæða?

Fjöldi svara	874 100.0%
Já	282 32.3%
Nei	321 36.7%
Veit ekki	234 26.8%
Vil ekki svara	37 4.2%



Hefur þú á sl. 5 árum upplifað vandamál sökum skorts á samkeppni á milli afurðastöðva sem leiddu til lægra afurðaverðs en ella, verri þjónustu og/eða minni gæða?

Hvaðan kemur meginhluti tekna búans?



Hefur þú lagt inn gripi hjá öðrum afurðastöðvum/sláturhúsum



Félagsmaður/hluthafi í kjötafurðastöð?

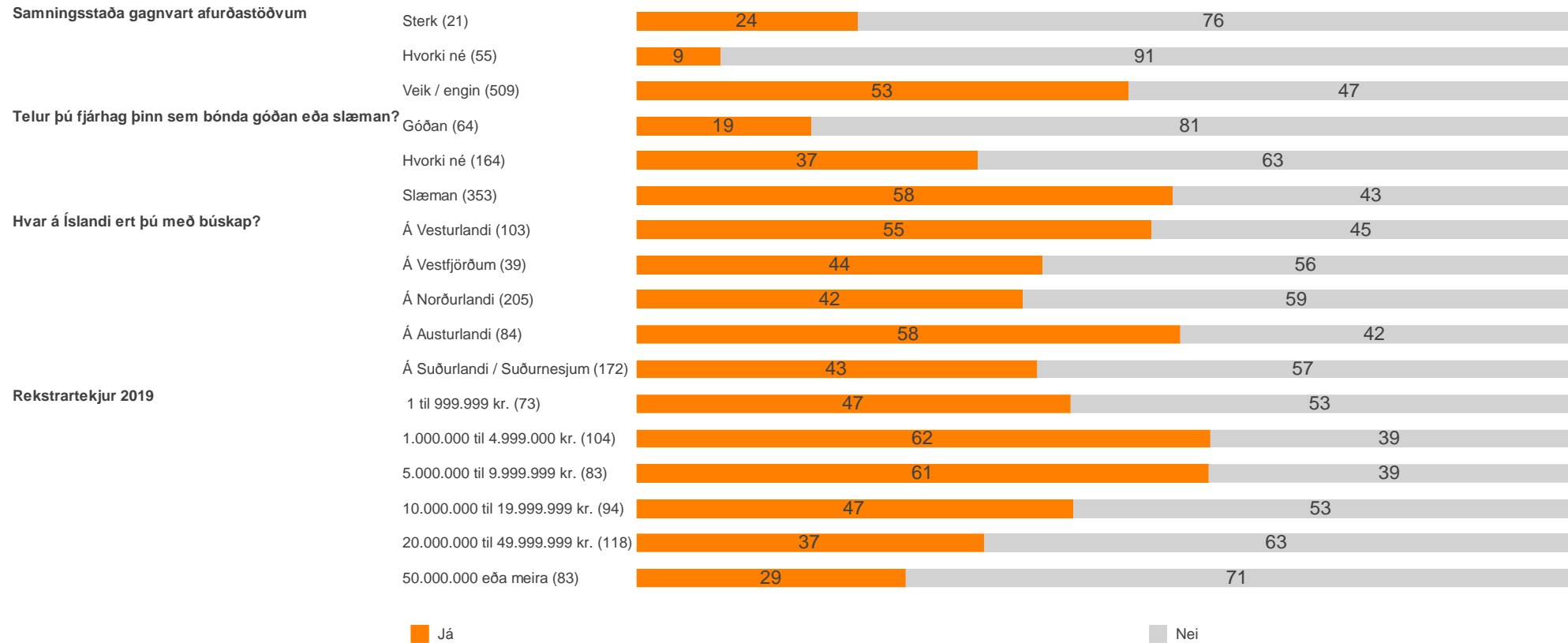


Já

Nei

Myndin sýnir hlutföll og fjölda þeirra sem tóku afstöðu.

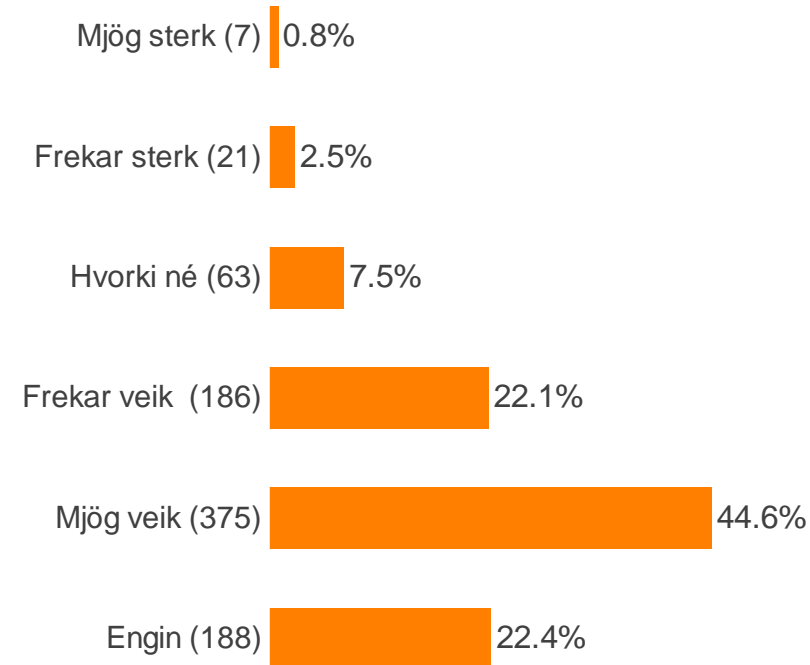
Hefur þú á sl. 5 árum upplifað vandamál sökum skorts á samkeppni á milli afurðastöðva sem leiddu til lægra afurðaverðs en ella, verri þjónustu og/eða minni gæða?



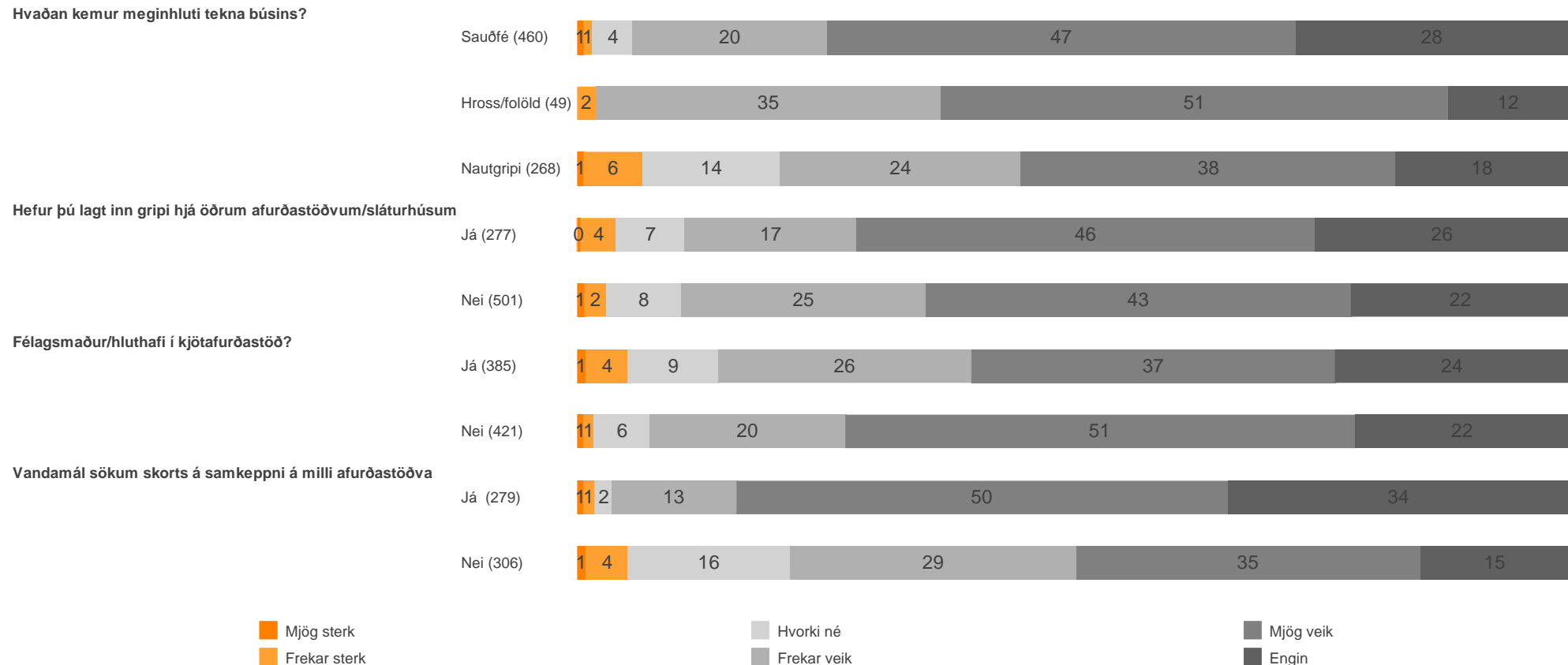
Myndin sýnir hlutföll og fjölda þeirra sem tóku afstöðu.

Hversu sterka eða veika telur þú samningsstöðu bænda almennt vera gagnvart afurðastöðvum hvað varðar afurðaverð og önnur kjör?

Fjöldi svara	874 100.0%
Meðaltal (0-5)	1.26
Mjög sterk	7 0.8%
Frekar sterk	21 2.4%
Hvorki né	63 7.2%
Frekar veik	186 21.3%
Mjög veik	375 42.9%
Engin	188 21.5%
Veit ekki	23 2.6%
Vil ekki svara	11 1.3%

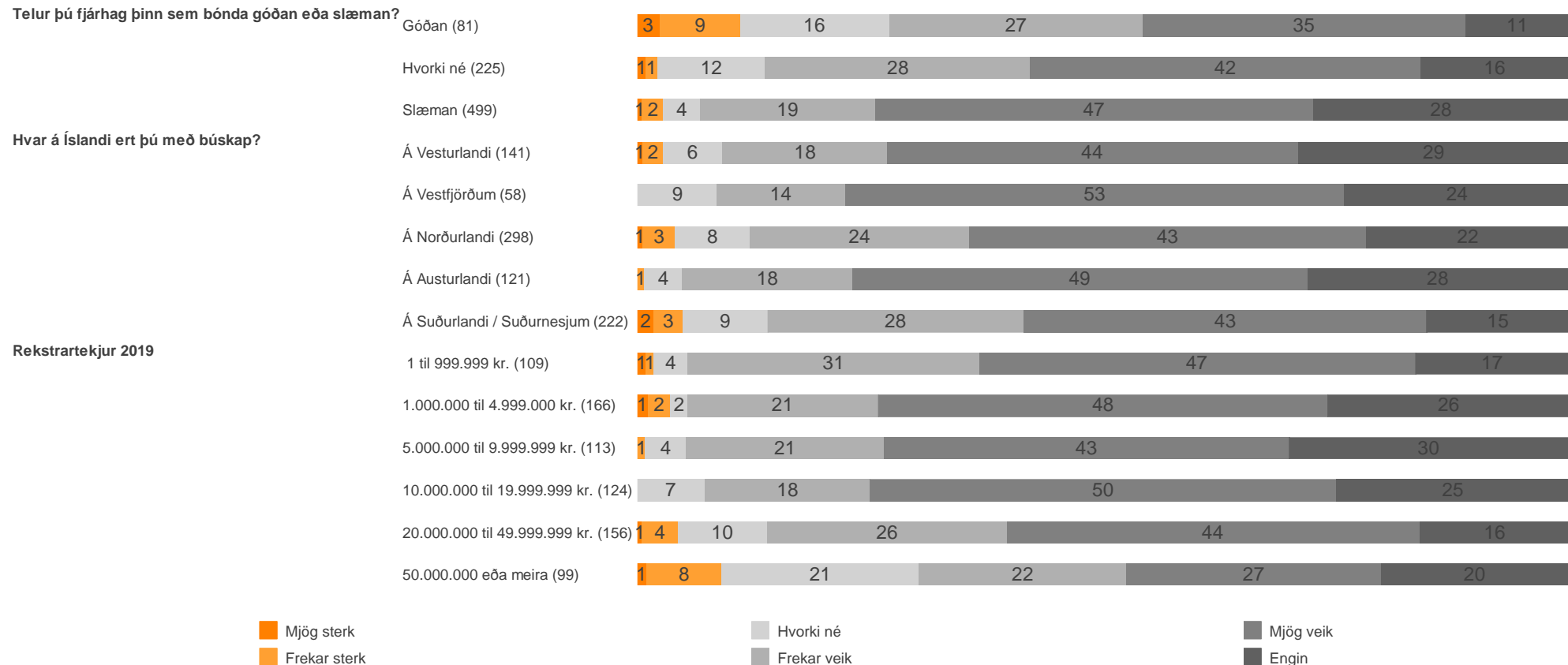


Hversu sterka eða veika telur þú samningsstöðu bænda almennt vera gagnvart afurðastöðvum hvað varðar afurðaverð og önnur kjör?



Myndin sýnir hlutföll og fjölda þeirra sem tóku afstöðu.

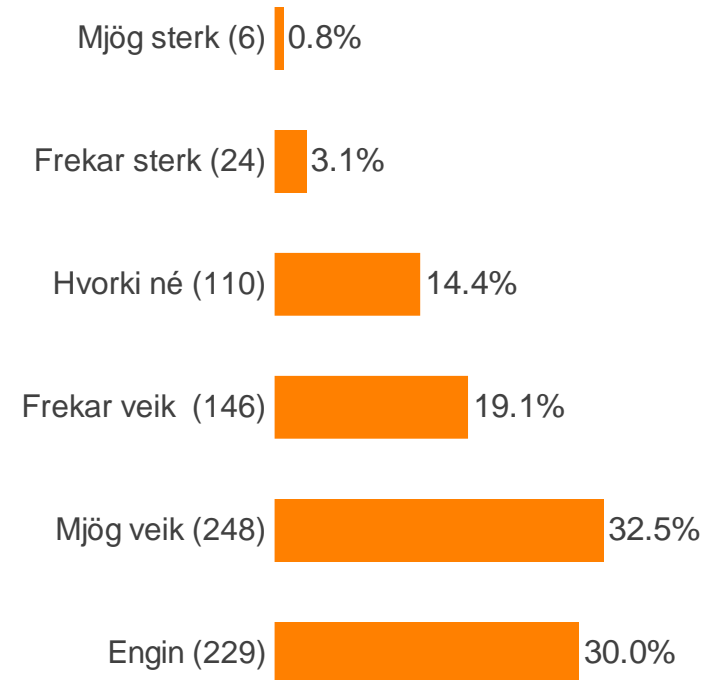
Hversu sterka eða veika telur þú samningsstöðu bænda almennt vera gagnvart afurðastöðvum hvað varðar afurðaverð og önnur kjör?



Myndin sýnir hlutföll og fjölda þeirra sem tóku afstöðu.


Hversu sterk eða veik er samningsstaða þín gagnvart [Afurðastöðin sem þú hefur lagt in flesta gripi] hvað varðar afurðaverð og önnur kjör?

Fjöldi svara	809 100.0%
Meðaltal (0-5)	1.31
Mjög sterk	6 0.7%
Frekar sterk	24 3.0%
Hvorki né	110 13.6%
Frekar veik	146 18.0%
Mjög veik	248 30.7%
Engin	229 28.3%
Veit ekki	29 3.6%
Vil ekki svara	17 2.1%



Hversu sterk eða veik er samningsstaða þín gagnvart [Afurðastöðin sem þú hefur lagt in flesta gripi] hvað varðar afurðaverð og önnur kjör?

Hvaðan kemur meginhluti tekna búans?



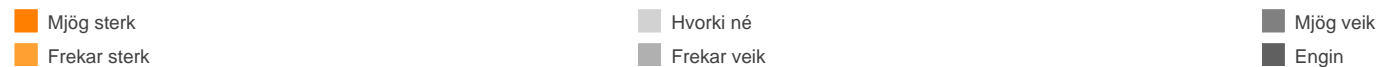

Hefur þú lagt inn gripi hjá öðrum afurðastöðvum/sláturhúsum



Félagsmaður/hluthafi í kjötafurðastöð?

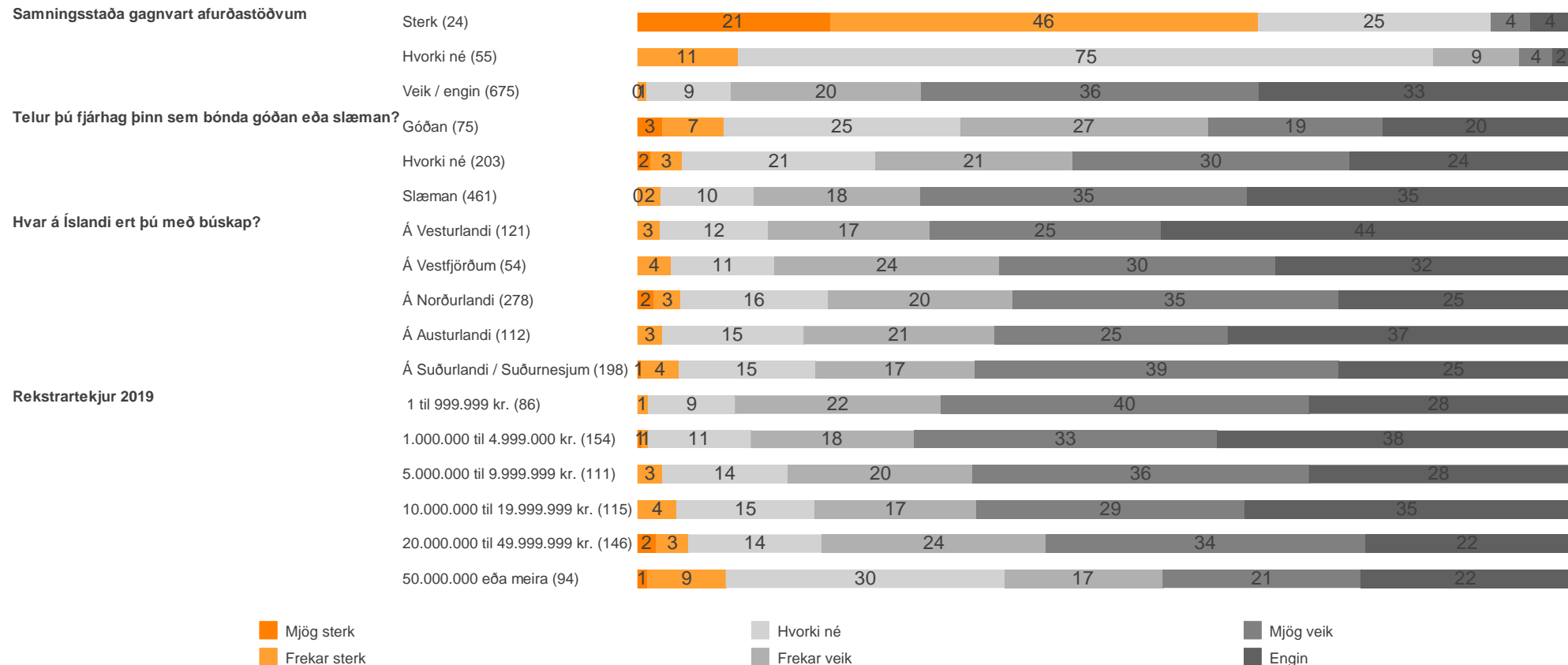


Vandamál sökum skorts á samkeppni á milli afurðastöðva



Myndin sýnir hlutföll og fjölda þeirra sem tóku afstöðu.

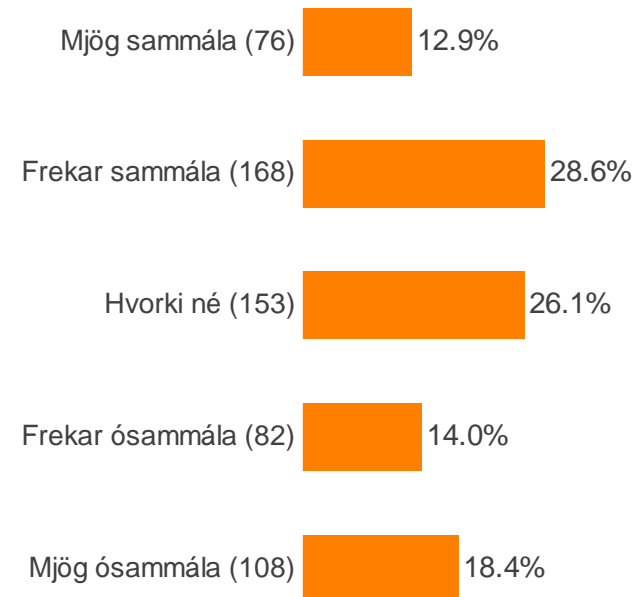
Hversu sterk eða veik er samningsstaða þín gagnvart [Afurðastöðin sem þú hefur lagt in flesta grip] hvað varðar afurðaverð og önnur kjör?



Myndin sýnir hlutföll og fjölda þeirra sem tóku afstöðu.

Hversu sammála eða ósammála ert þú eftirfarandi fullyrðingum? Hér á landi er virk samkeppni í framleiðslu/ræktun (bændur) sauðfjár

Fjöldi svara	644 100.0%
Meðaltal (1-5)	3.04
Mjög sammála	76 11.8%
Frekar sammála	168 26.1%
Hvorki né	153 23.8%
Frekar ósammála	82 12.7%
Mjög ósammála	108 16.8%
Veit ekki	33 5.1%
Vil ekki svara	24 3.7%



Hversu sammála eða ósammála ert þú eftirfarandi fullyrðingum? Hér á landi er virk samkeppni í framleiðslu/ræktun (bændur) sauðfjár

Hvaðan kemur meginhluti tekna búans?



Hefur þú lagt inn gripi hjá öðrum afurðastöðvum/sláturhúsum



Félagsmaður/hluthafi í kjötafurðastöð?



Vandamál sökum skorts á samkeppni á milli afurðastöðva



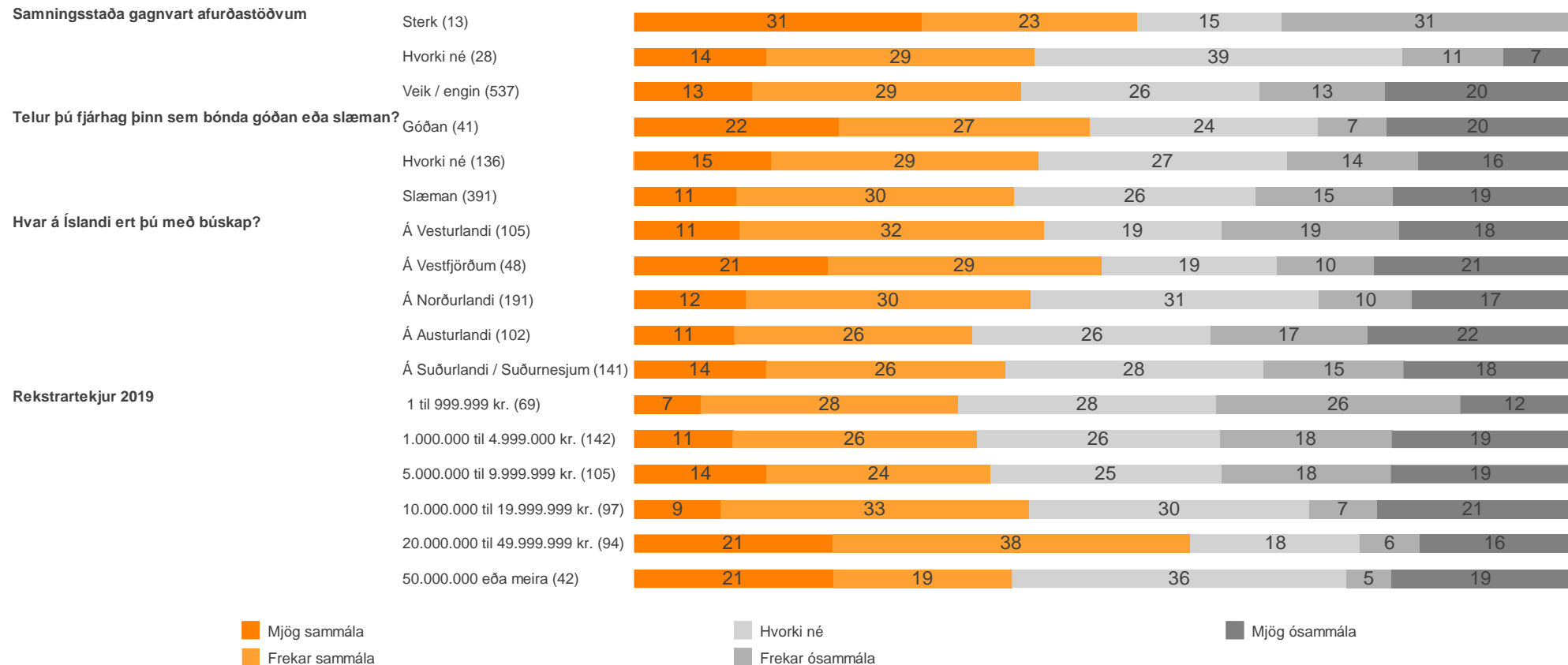
Mjög sammála
Frekar sammála

Hvorki né
Frekar ósammála

Mjög ósammála

Myndin sýnir hlutföll og fjölda þeirra sem tóku afstöðu.

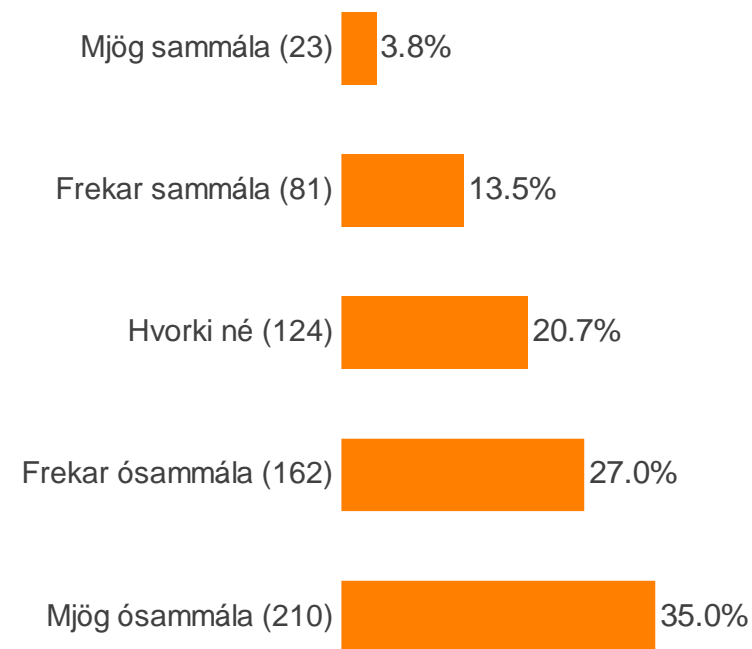
Hversu sammála eða ósammála ert þú eftirfarandi fullyrðingum? Hér á landi er virk samkeppni í framleiðslu/ræktun (bændur) sauðfjár



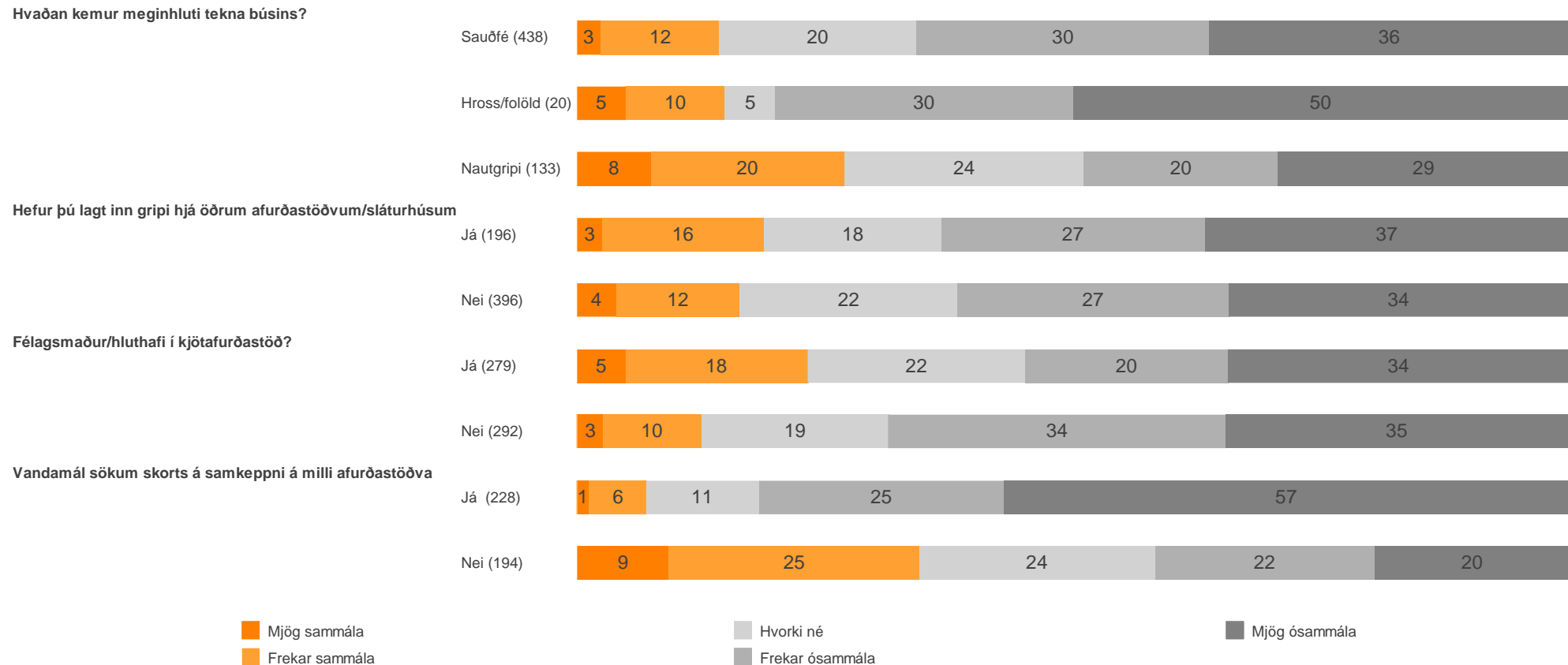
Myndin sýnir hlutföll og fjölda þeirra sem tóku afstöðu.

Hversu sammála eða ósammála ert þú eftirfarandi fullyrðingum? Hér á landi er virk samkeppni í slátrun sauðfjár

Fjöldi svara	644 100.0%
Meðaltal (1-5)	2.24
Mjög sammála	23 3.6%
Frekar sammála	81 12.6%
Hvorki né	124 19.3%
Frekar ósammála	162 25.2%
Mjög ósammála	210 32.6%
Veit ekki	24 3.7%
Vil ekki svara	20 3.1%

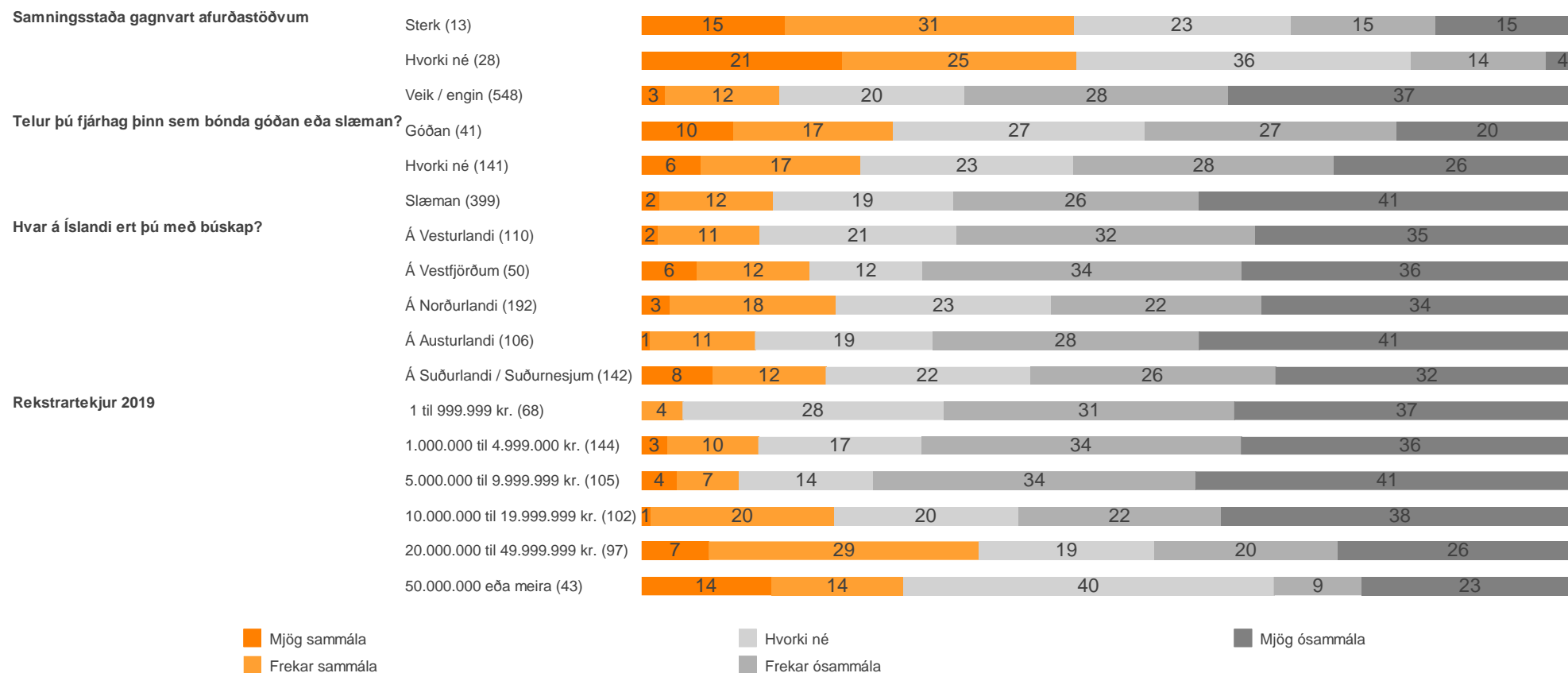


Hversu sammála eða ósammála ert þú eftirfarandi fullyrðingum? Hér á landi er virk samkeppni í slátrun sauðfjár



Myndin sýnir hlutföll og fjölda þeirra sem tóku afstöðu.

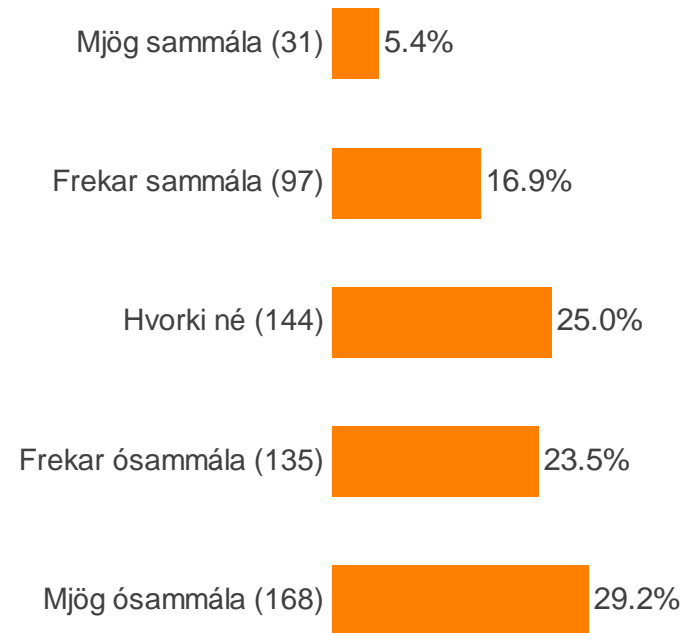
Hversu sammála eða ósammála ert þú eftirfarandi fullyrðingum? Hér á landi er virk samkeppni í slátrun sauðfjár



Myndin sýnir hlutföll og fjölda þeirra sem tóku afstöðu.

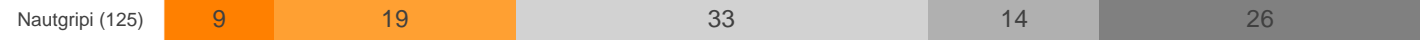
Hversu sammála eða ósammála ert þú eftirfarandi fullyrðingum? Hér á landi er virk samkeppni í kjötvinnslu sauðfjárafurða

Fjöldi svara	644 100.0%
Meðaltal (1-5)	2.46
Mjög sammála	31 4.8%
Frekar sammála	97 15.1%
Hvorki né	144 22.4%
Frekar ósammála	135 21.0%
Mjög ósammála	168 26.1%
Veit ekki	49 7.6%
Vil ekki svara	20 3.1%



Hversu sammála eða ósammála ert þú eftirfarandi fullyrðingum? Hér á landi er virk samkeppni í kjötvinnslu sauðfjárafurða

Hvaðan kemur meginhluti tekna búans?




Hefur þú lagt inn gripi hjá öðrum afurðastöðvum/sláturhúsum



Félagsmaður/hluthafi í kjötafurðastöð?



Vandamál sökum skorts á samkeppni á milli afurðastöðva



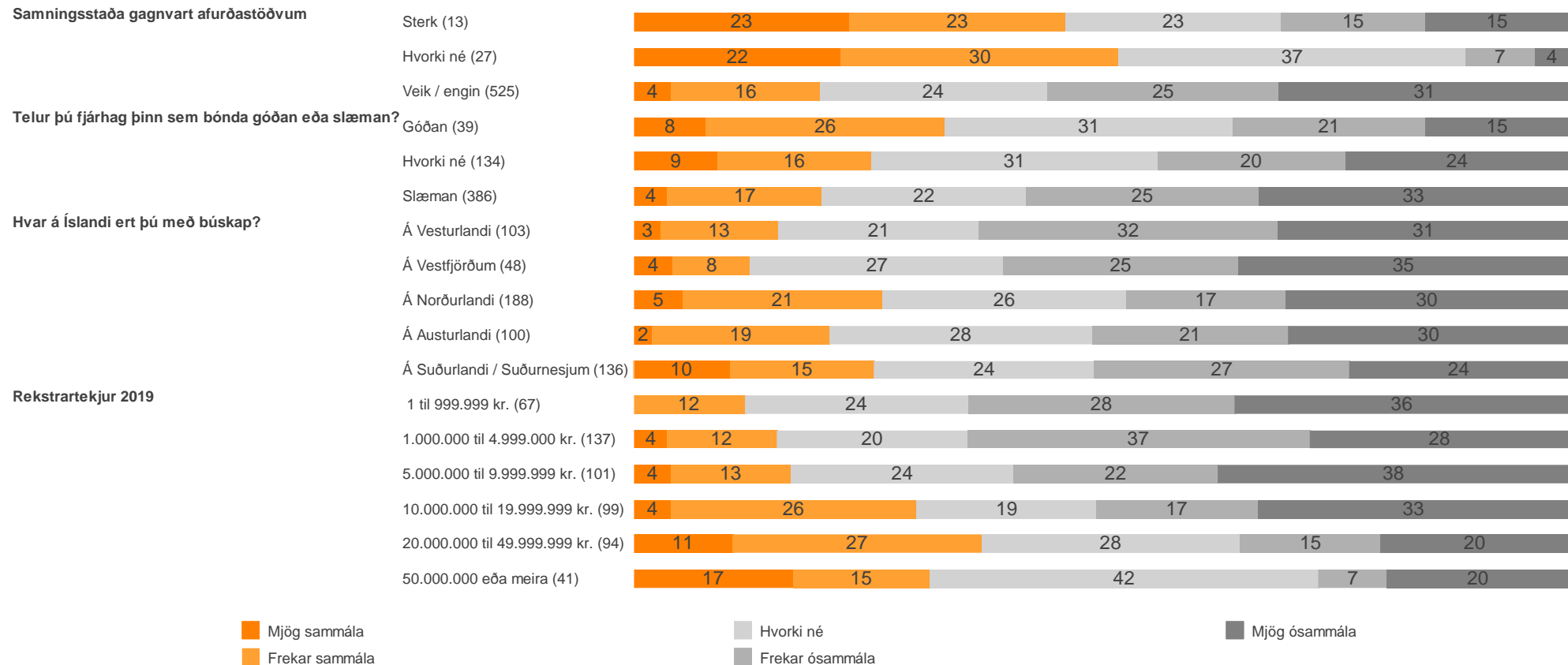
Mjög sammála
Frekar sammála

Hvorki né
Frekar ósammála

Mjög ósammála

Myndin sýnir hlutföll og fjölda þeirra sem tóku afstöðu.

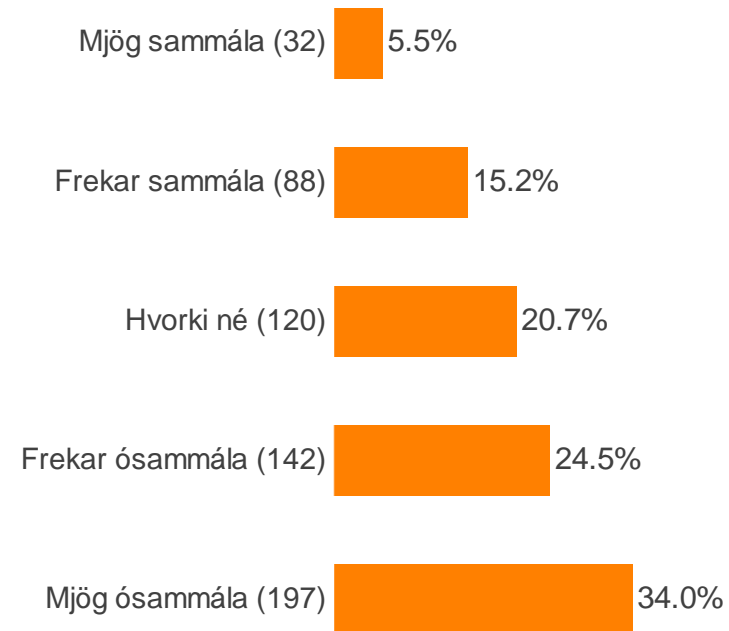
Hversu sammála eða ósammála ert þú eftirfarandi fullyrðingum? Hér á landi er virk samkeppni í kjötvinnslu sauðfjárafurða



Myndin sýnir hlutföll og fjölda þeirra sem tóku afstöðu.

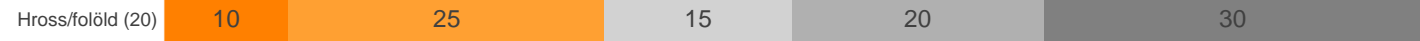
Hversu sammála eða ósammála ert þú eftirfarandi fullyrðingum? Hér á landi er virk samkeppni í smásölu sauðfjárafurða

Fjöldi svara	644 100.0%
Meðaltal (1-5)	2.34
Mjög sammála	32 5.0%
Frekar sammála	88 13.7%
Hvorki né	120 18.6%
Frekar ósammála	142 22.0%
Mjög ósammála	197 30.6%
Veit ekki	49 7.6%
Vil ekki svara	16 2.5%



Hversu sammála eða ósammála ert þú eftirfarandi fullyrðingum? Hér á landi er virk samkeppni í smásölu sauðfjárafurða

Hvaðan kemur meginhluti tekna búans?



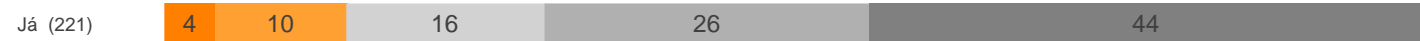
Hefur þú lagt inn gripi hjá öðrum afurðastöðvum/sláturhúsum



Félagsmaður/hluthafi í kjötafurðastöð?



Vandamál sökum skorts á samkeppni á milli afurðastöðva



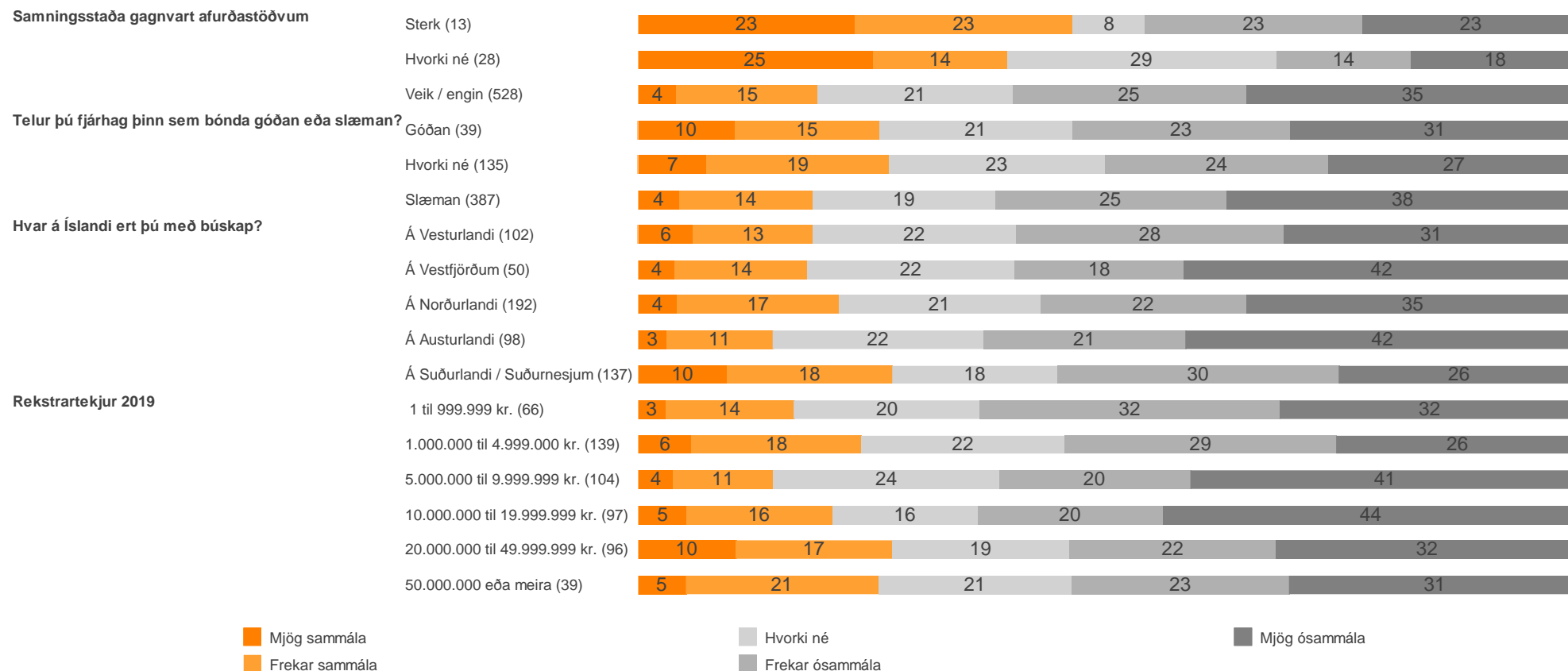
Mjög sammála
Frekar sammála

Hvorki né
Frekar ósammála

Mjög ósammála

Myndin sýnir hlutföll og fjölda þeirra sem tóku afstöðu.

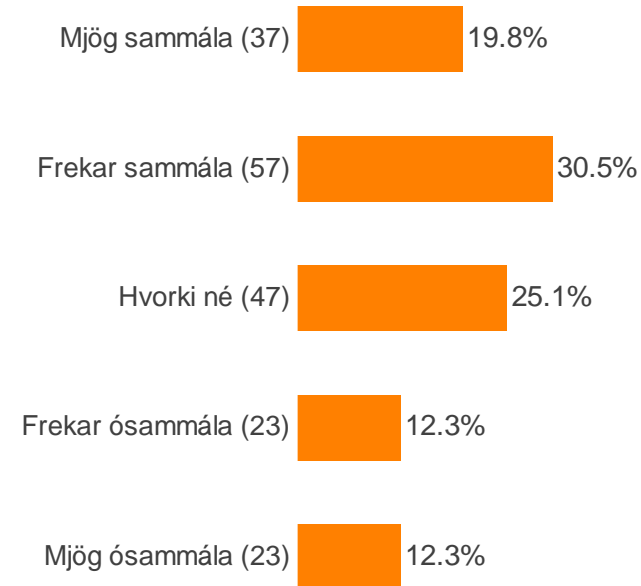
Hversu sammála eða ósammála ert þú eftirfarandi fullyrðingum? Hér á landi er virk samkeppni í smásölu sauðfjárafurða



Myndin sýnir hlutföll og fjölda þeirra sem tóku afstöðu.

Hversu sammála eða ósammála ert þú eftirfarandi fullyrðingum? Hér á landi er virk samkeppni í framleiðslu/ræktun (bændur) hrossa/folalda

Fjöldi svara	212 100.0%
Meðaltal (1-5)	3.33
Mjög sammála	37 17.5%
Frekar sammála	57 26.9%
Hvorki né	47 22.2%
Frekar ósammála	23 10.8%
Mjög ósammála	23 10.8%
Veit ekki	18 8.5%
Vil ekki svara	7 3.3%



Hversu sammála eða ósammála ert þú eftirfarandi fullyrðingum? Hér á landi er virk samkeppni í framleiðslu/ræktun (bændur) hrossa/folalda

Hvaðan kemur meginhluti tekna búans?



Hefur þú lagt inn gripi hjá öðrum afurðastöðvum/sláturhúsum



Félagsmaður/hluthafi í kjötafurðastöð?



Vandamál sökum skorts á samkeppni á milli afurðastöðva



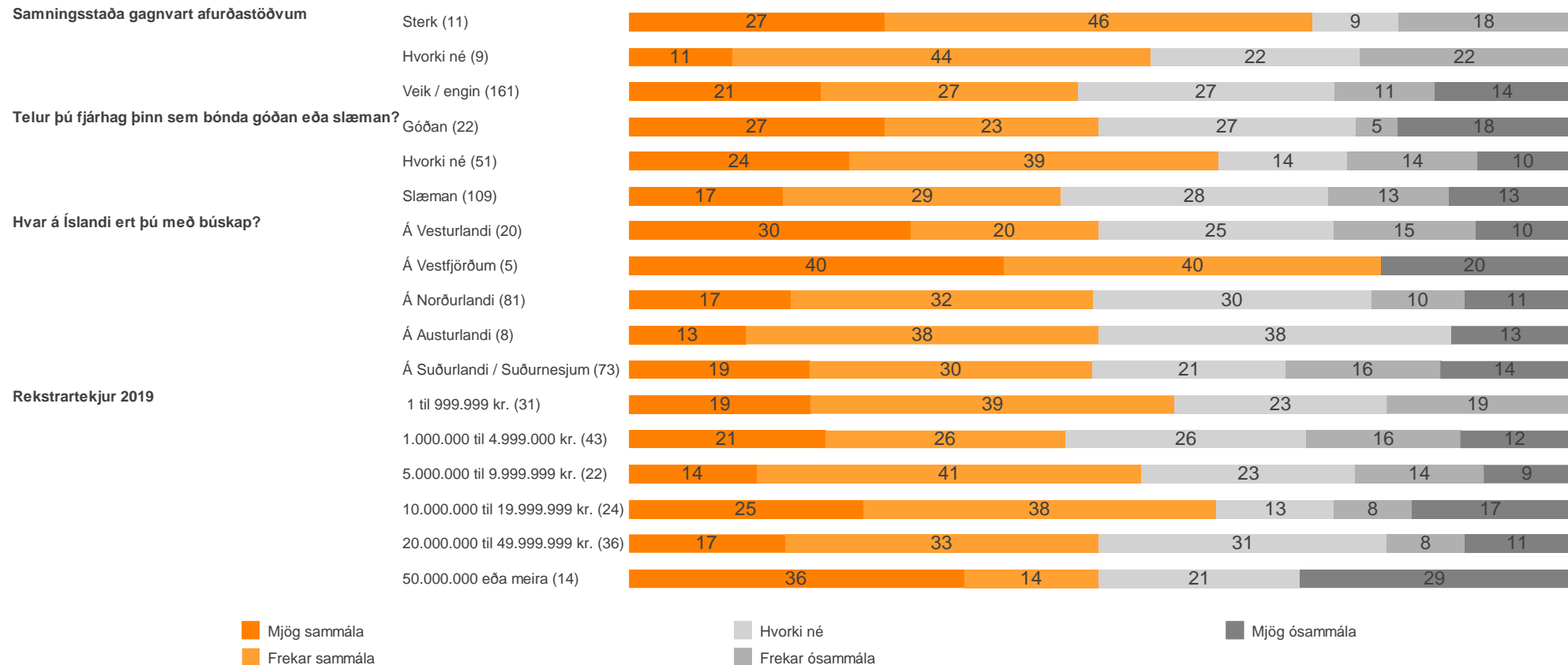
Mjög sammála
Frekar sammála

Hvorki né
Frekar ósammála

Mjög ósammála

Myndin sýnir hlutföll og fjölda þeirra sem tóku afstöðu.

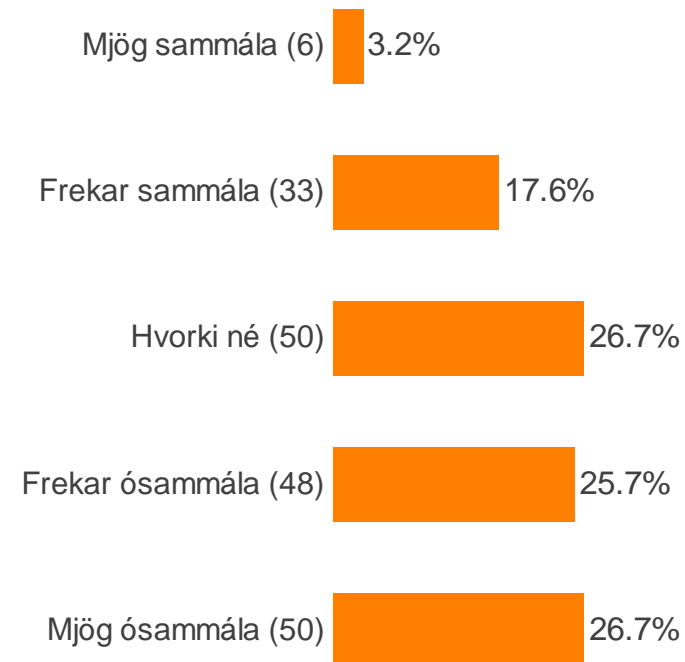
Hversu sammála eða ósammála ert þú eftirfarandi fullyrðingum? Hér á landi er virk samkeppni í framleiðslu/ræktun (bændur) hrossa/folalda



Myndin sýnir hlutföll og fjölda þeirra sem tóku afstöðu.


Hversu sammála eða ósammála ert þú eftirfarandi fullyrðingum? Hér á landi er virk samkeppni í slátrun hrossa/folalda

Fjöldi svara	212 100.0%
Meðaltal (1-5)	2.45
Mjög sammála	6 2.8%
Frekar sammála	33 15.6%
Hvorki né	50 23.6%
Frekar ósammála	48 22.6%
Mjög ósammála	50 23.6%
Veit ekki	20 9.4%
Vil ekki svara	5 2.4%



Hversu sammála eða ósammála ert þú eftirfarandi fullyrðingum? Hér á landi er virk samkeppni í slátrun hrossa/folalda

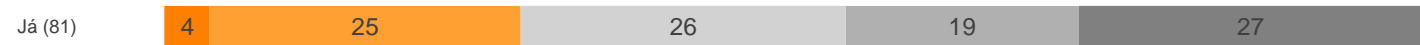
Hvaðan kemur meginhluti tekna búans?



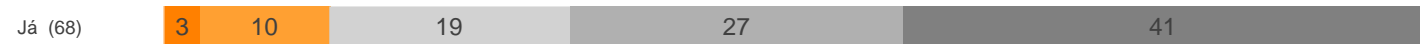
Hefur þú lagt inn gripi hjá öðrum afurðastöðvum/slátruhúsum



Félagsmaður/hluthafi í kjötafurðastöð?



Vandamál sökum skorts á samkeppni á milli afurðastöðva



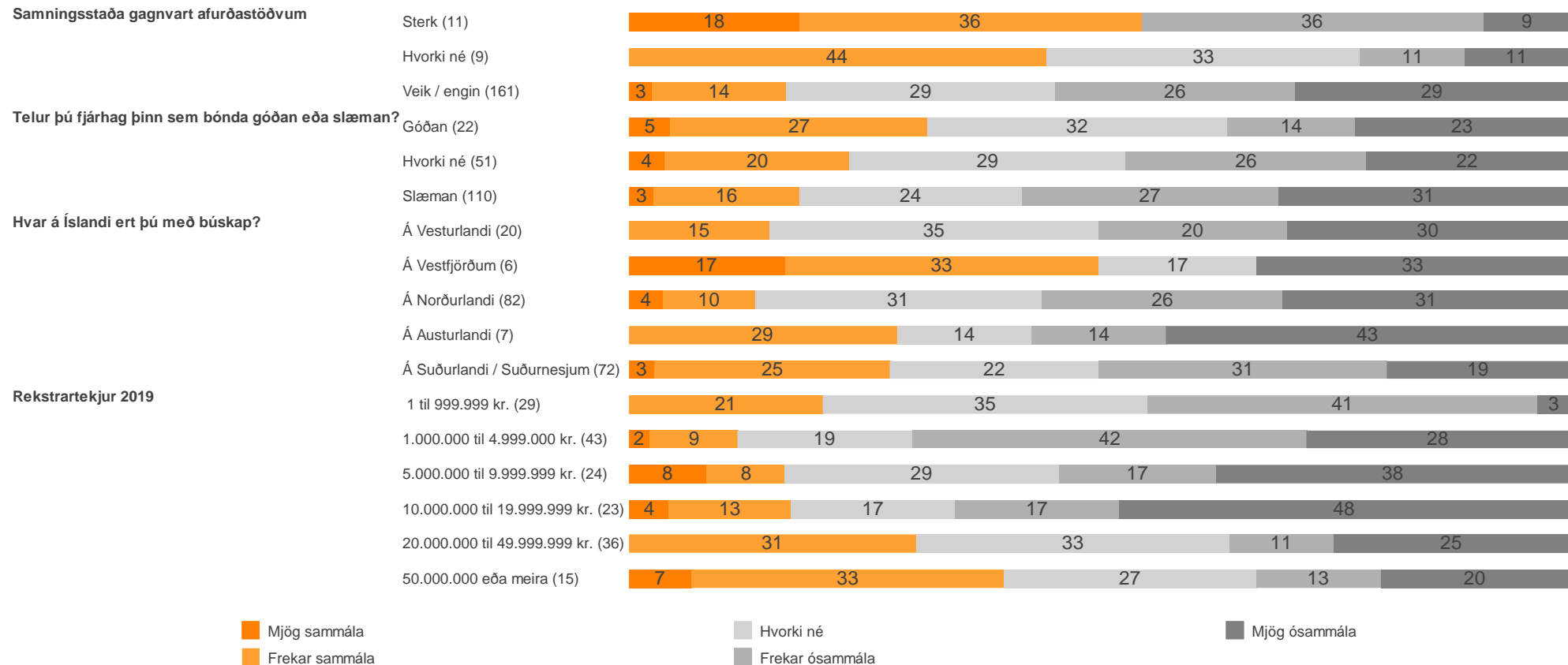
Mjög sammála
Frekar sammála

Hvorki né
Frekar ósammála

Mjög ósammála

Myndin sýnir hlutföll og fjölda þeirra sem tóku afstöðu.

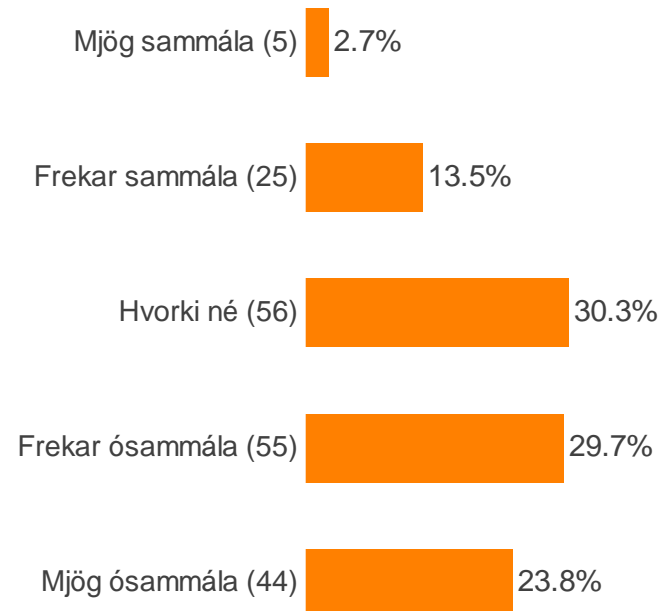
Hversu sammála eða ósammála ert þú eftirfarandi fullyrðingum? Hér á landi er virk samkeppni í slátrun hrossa/folalda



Myndin sýnir hlutföll og fjölda þeirra sem tóku afstöðu.

Hversu sammála eða ósammála ert þú eftirfarandi fullyrðingum? Hér á landi er virk samkeppni í kjötvinnslu hrossa-/folaldaafurða

Fjöldi svara	212 100.0%
Meðaltal (1-5)	2.42
Mjög sammála	5 2.4%
Frekar sammála	25 11.8%
Hvorki né	56 26.4%
Frekar ósammála	55 25.9%
Mjög ósammála	44 20.8%
Veit ekki	23 10.8%
Vil ekki svara	4 1.9%



Hversu sammála eða ósammála ert þú eftirfarandi fullyrðingum? Hér á landi er virk samkeppni í kjötvinnslu hrossa-/folaldaafurða

Hvaðan kemur meginhluti tekna búans?



Hefur þú lagt inn gripi hjá öðrum afurðastöðvum/sláturhúsum



Félagsmaður/hluthafi í kjötafurðastöð?



Vandamál sökum skorts á samkeppni á milli afurðastöðva



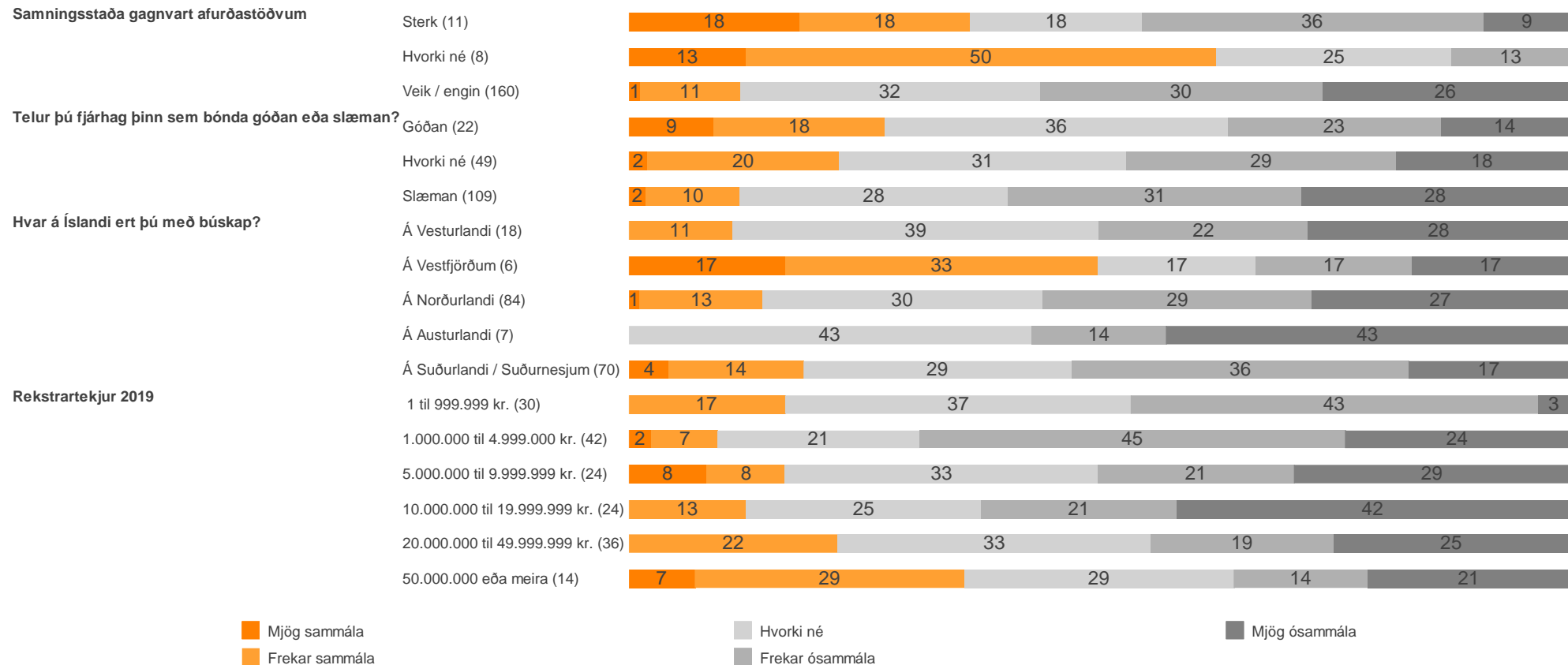
Mjög sammála
Frekar sammála

Hvorki né
Frekar ósammála

Mjög ósammála

Myndin sýnir hlutföll og fjölda þeirra sem tóku afstöðu.

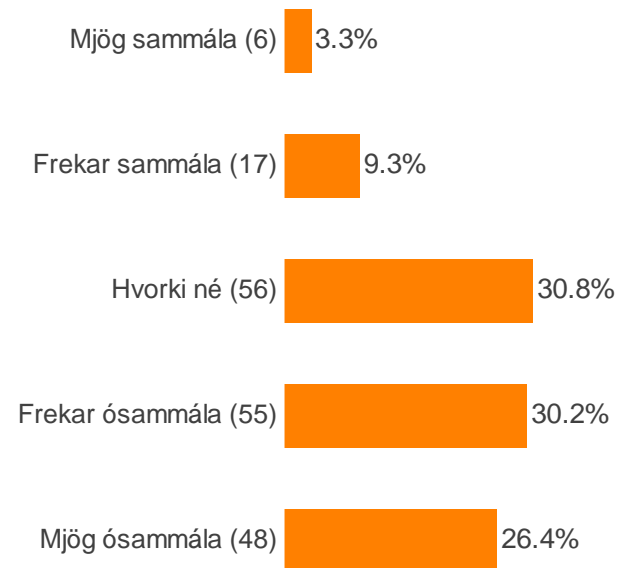
Hversu sammála eða ósammála ert þú eftirfarandi fullyrðingum? Hér á landi er virk samkeppni í kjötvinnslu hrossa-/folaldaafurða



Myndin sýnir hlutföll og fjölda þeirra sem tóku afstöðu.

Hversu sammála eða ósammála ert þú eftirfarandi fullyrðingum? Hér á landi er virk samkeppni í smásölu hrossa-/folaldaafurða

Fjöldi svara	212 100.0%
Meðaltal (1-5)	2.33
Mjög sammála	6 2.8%
Frekar sammála	17 8.0%
Hvorki né	56 26.4%
Frekar ósammála	55 25.9%
Mjög ósammála	48 22.6%
Veit ekki	26 12.3%
Vil ekki svara	4 1.9%



Hversu sammála eða ósammála ert þú eftirfarandi fullyrðingum? Hér á landi er virk samkeppni í smásölu hrossa-/folaldaafurða

Hvaðan kemur meginhluti tekna búans?



Hefur þú lagt inn gripi hjá öðrum afurðastöðvum/sláturhúsum



Félagsmaður/hluthafi í kjötafurðastöð?



Vandamál sökum skorts á samkeppni á milli afurðastöðva



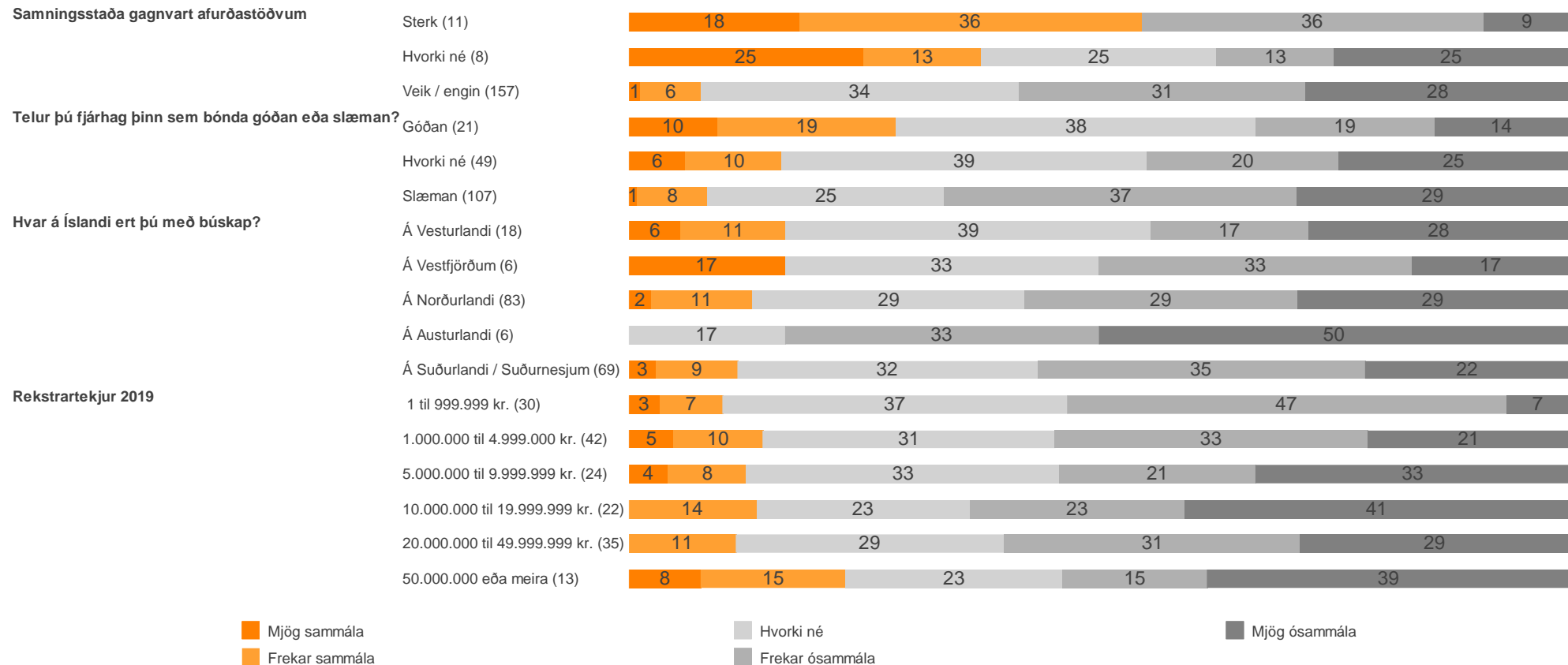
Mjög sammála
Frekar sammála

Hvorki né
Frekar ósammála

Mjög ósammála

Myndin sýnir hlutföll og fjölda þeirra sem tóku afstöðu.

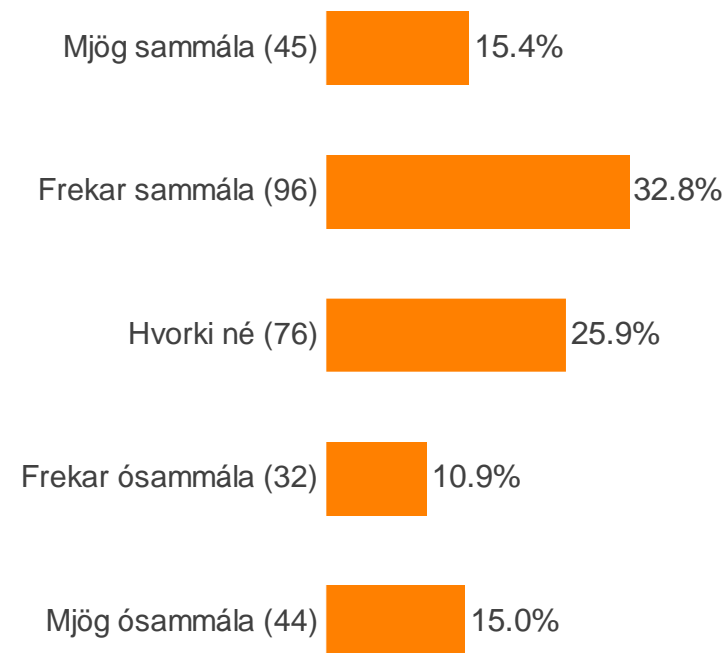
Hversu sammála eða ósammála ert þú eftirfarandi fullyrðingum? Hér á landi er virk samkeppni í smásölu hrossa-/folaldaafurða



Myndin sýnir hlutföll og fjölda þeirra sem tóku afstöðu.

Hversu sammála eða ósammála ert þú eftirfarandi fullyrðingum? Hér á landi er virk samkeppni í framleiðslu/ræktun (bændur) nautgripa

Fjöldi svara	328 100.0%
Meðaltal (1-5)	3.23
Mjög sammála	45 13.7%
Frekar sammála	96 29.3%
Hvorki né	76 23.2%
Frekar ósammála	32 9.8%
Mjög ósammála	44 13.4%
Veit ekki	18 5.5%
Vil ekki svara	17 5.2%



Hversu sammála eða ósammála ert þú eftirfarandi fullyrðingum? Hér á landi er virk samkeppni í framleiðslu/ræktun (bændur) nautgripa

Hvaðan kemur meginhluti tekna búans?



Hefur þú lagt inn gripi hjá öðrum afurðastöðvum/sláturhúsum



Félagsmaður/hluthafi í kjötafurðastöð?



Vandamál sökum skorts á samkeppni á milli afurðastöðva



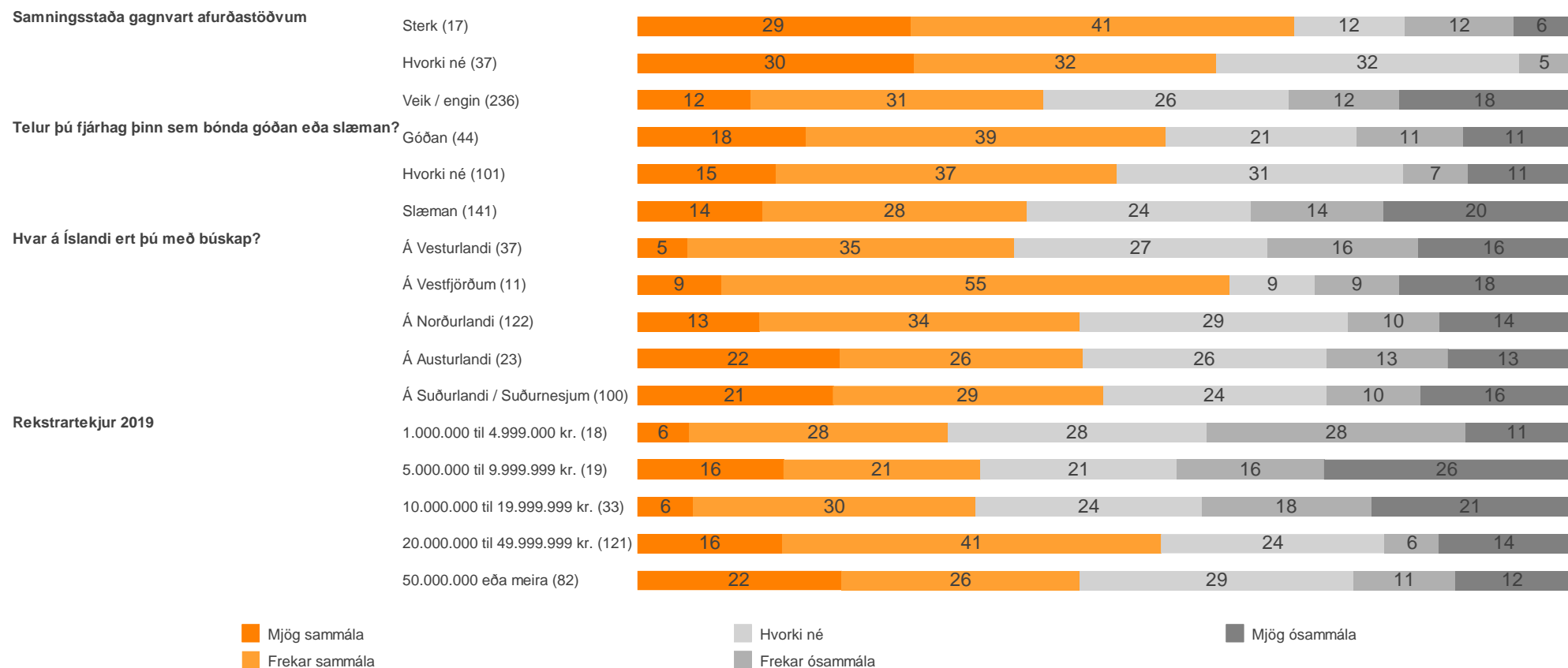
Mjög sammála
Frekar sammála

Hvorki né
Frekar ósammála

Mjög ósammála

Myndin sýnir hlutföll og fjölda þeirra sem tóku afstöðu.

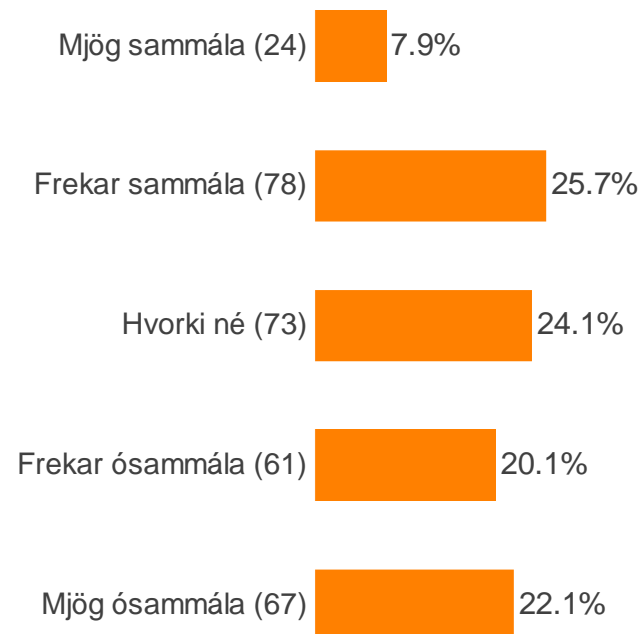
Hversu sammála eða ósammála ert þú eftirfarandi fullyrðingum? Hér á landi er virk samkeppni í framleiðslu/ræktun (bændur) nautgripa



Myndin sýnir hlutföll og fjölda þeirra sem tóku afstöðu.

Hversu sammála eða ósammála ert þú eftirfarandi fullyrðingum? Hér á landi er virk samkeppni í slátrun nautgripa

Fjöldi svara	328 100.0%
Meðaltal (1-5)	2.77
Mjög sammála	24 7.3%
Frekar sammála	78 23.8%
Hvorki né	73 22.3%
Frekar ósammála	61 18.6%
Mjög ósammála	67 20.4%
Veit ekki	14 4.3%
Vil ekki svara	11 3.4%



Hversu sammála eða ósammála ert þú eftirfarandi fullyrðingum? Hér á landi er virk samkeppni í slátrun nautgripa

Hvaðan kemur meginhluti tekna búans?



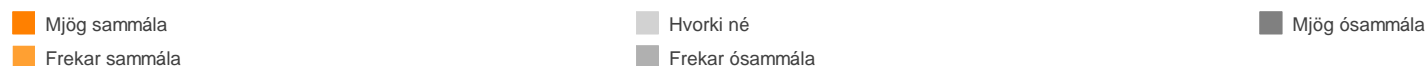
Hefur þú lagt inn gripi hjá öðrum afurðastöðvum/slátruhúsum



Félagsmaður/hluthafi í kjötafurðastöð?

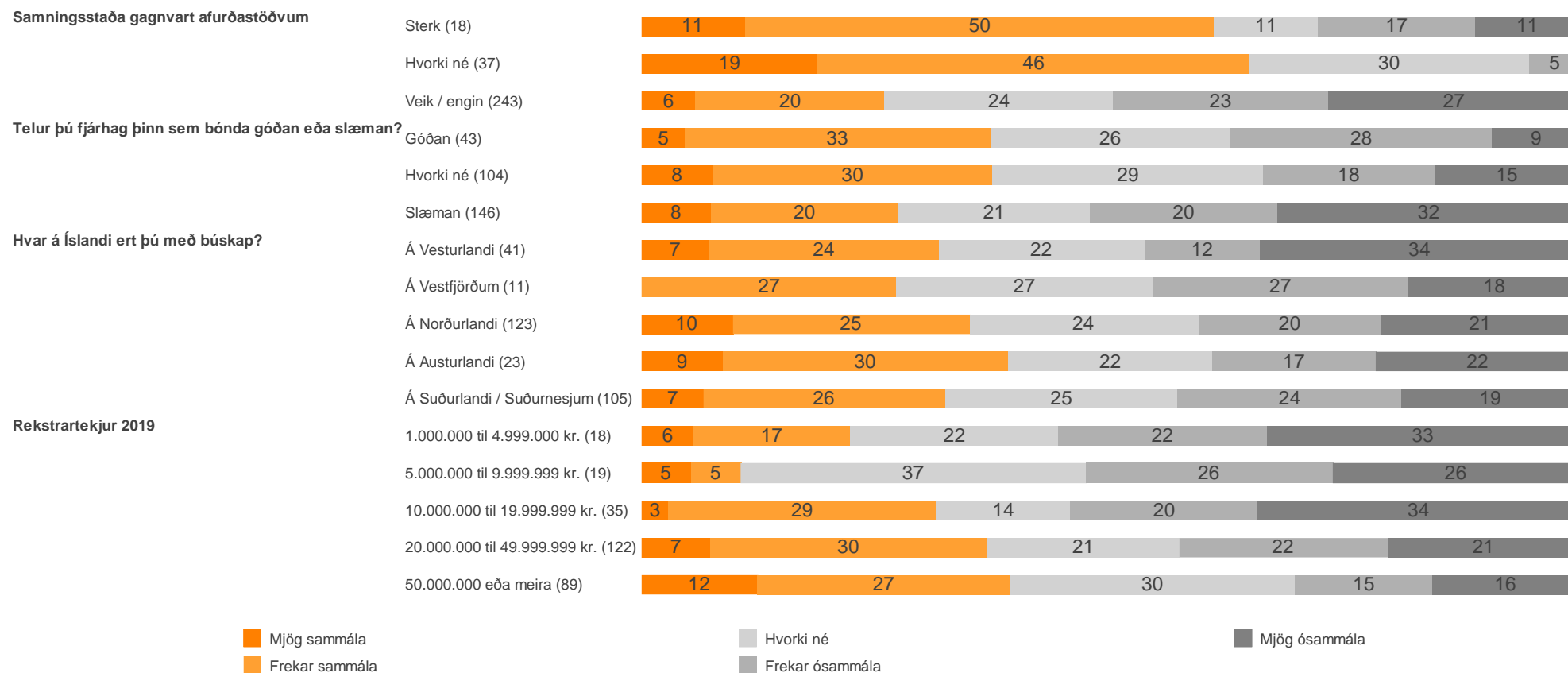


Vandamál sökum skorts á samkeppni á milli afurðastöðva



Myndin sýnir hlutföll og fjölda þeirra sem tóku afstöðu.

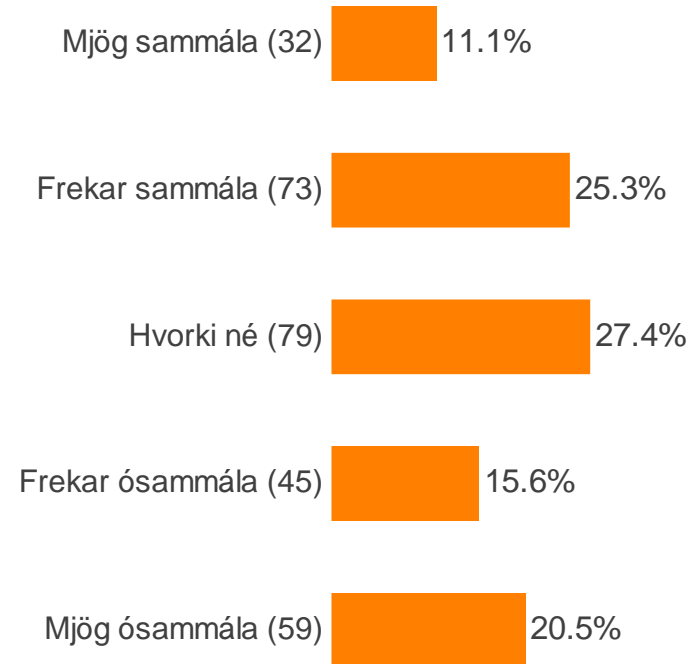
Hversu sammála eða ósammála ert þú eftirfarandi fullyrðingum? Hér á landi er virk samkeppni í slátrun nautgripa



Myndin sýnir hlutföll og fjölda þeirra sem tóku afstöðu.

Hversu sammála eða ósammála ert þú eftirfarandi fullyrðingum? Hér á landi er virk samkeppni í kjötvinnslu nautgripaafurða

Fjöldi svara	328 100.0%
Meðaltal (1-5)	2.91
Mjög sammála	32 9.8%
Frekar sammála	73 22.3%
Hvorki né	79 24.1%
Frekar ósammála	45 13.7%
Mjög ósammála	59 18.0%
Veit ekki	30 9.1%
Vil ekki svara	10 3.0%

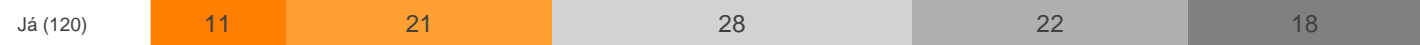


Hversu sammála eða ósammála ert þú eftirfarandi fullyrðingum? Hér á landi er virk samkeppni í kjötvinnslu nautgripaafurða

Hvaðan kemur meginhluti tekna búans?



Hefur þú lagt inn gripi hjá öðrum afurðastöðvum/sláturhúsum



Félagsmaður/hluthafi í kjötafurðastöð?



Vandamál sökum skorts á samkeppni á milli afurðastöðva



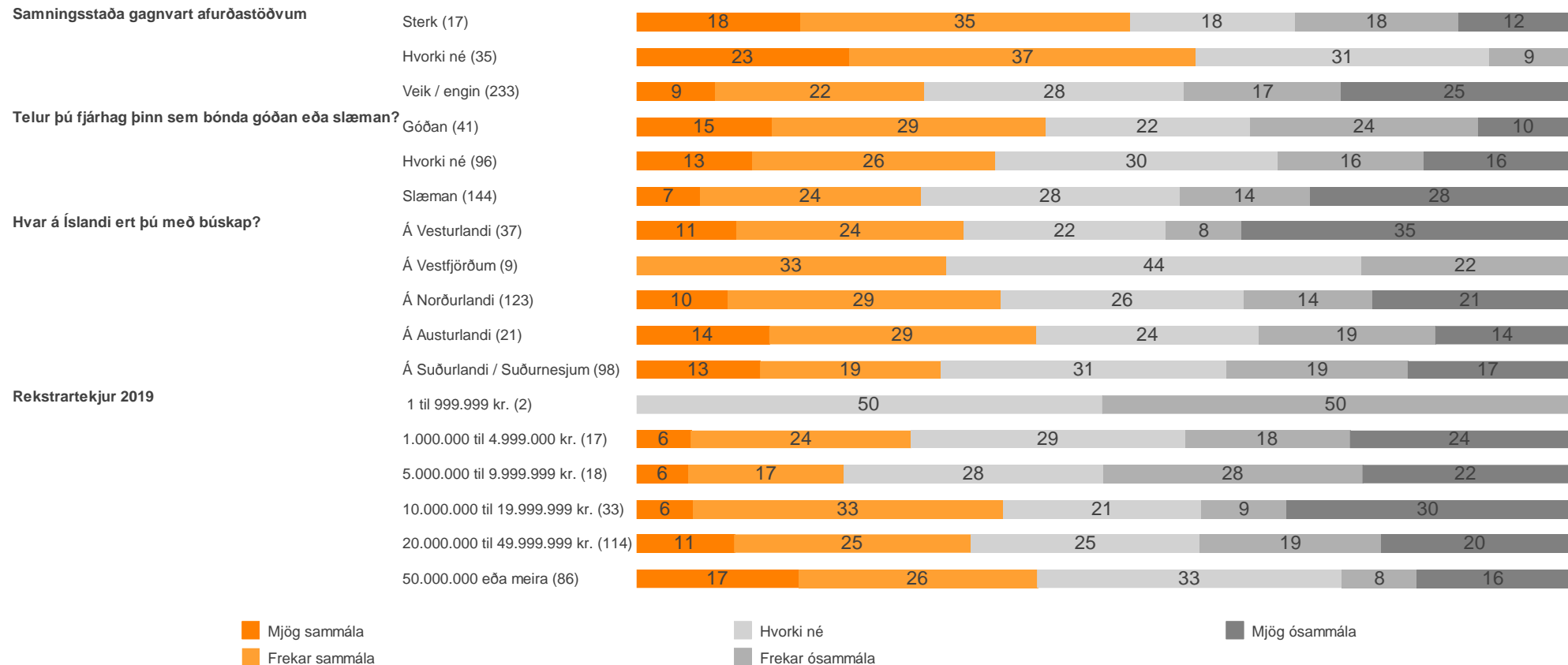
Mjög sammála
Frekar sammála

Hvorki né
Frekar ósammála

Mjög ósammála

Myndin sýnir hlutföll og fjölda þeirra sem tóku afstöðu.

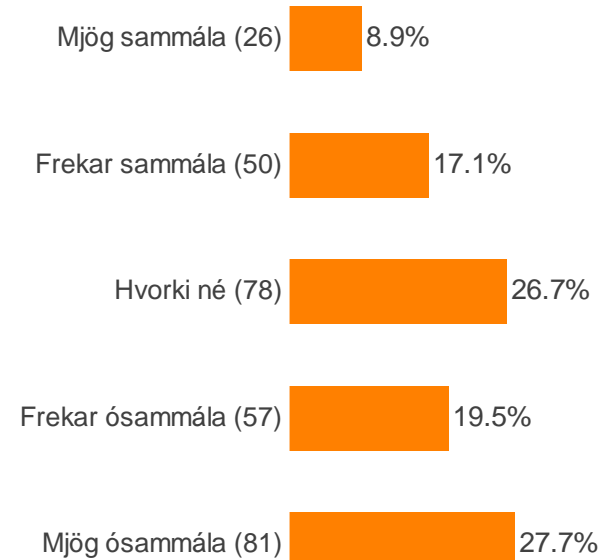
Hversu sammála eða ósammála ert þú eftirfarandi fullyrðingum? Hér á landi er virk samkeppni í kjötvinnslu nautgripaafurða



Myndin sýnir hlutföll og fjölda þeirra sem tóku afstöðu.

Hversu sammála eða ósammála ert þú eftirfarandi fullyrðingum? Hér á landi er virk samkeppni í smásölu nautgripaafurða

Fjöldi svara	328 100.0%
Meðaltal (1-5)	2.60
Mjög sammála	26 7.9%
Frekar sammála	50 15.2%
Hvorki né	78 23.8%
Frekar ósammála	57 17.4%
Mjög ósammála	81 24.7%
Veit ekki	25 7.6%
Vil ekki svara	11 3.4%




Hversu sammála eða ósammála ert þú eftirfarandi fullyrðingum? Hér á landi er virk samkeppni í smásölu nautgripaafurða

Hvaðan kemur meginhluti tekna búans?



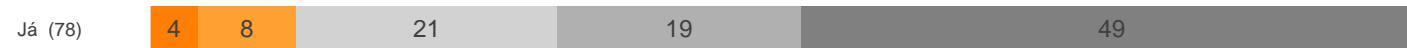
Hefur þú lagt inn gripi hjá öðrum afurðastöðvum/sláturhúsum



Félagsmaður/hluthafi í kjötafurðastöð?



Vandamál sökum skorts á samkeppni á milli afurðastöðva



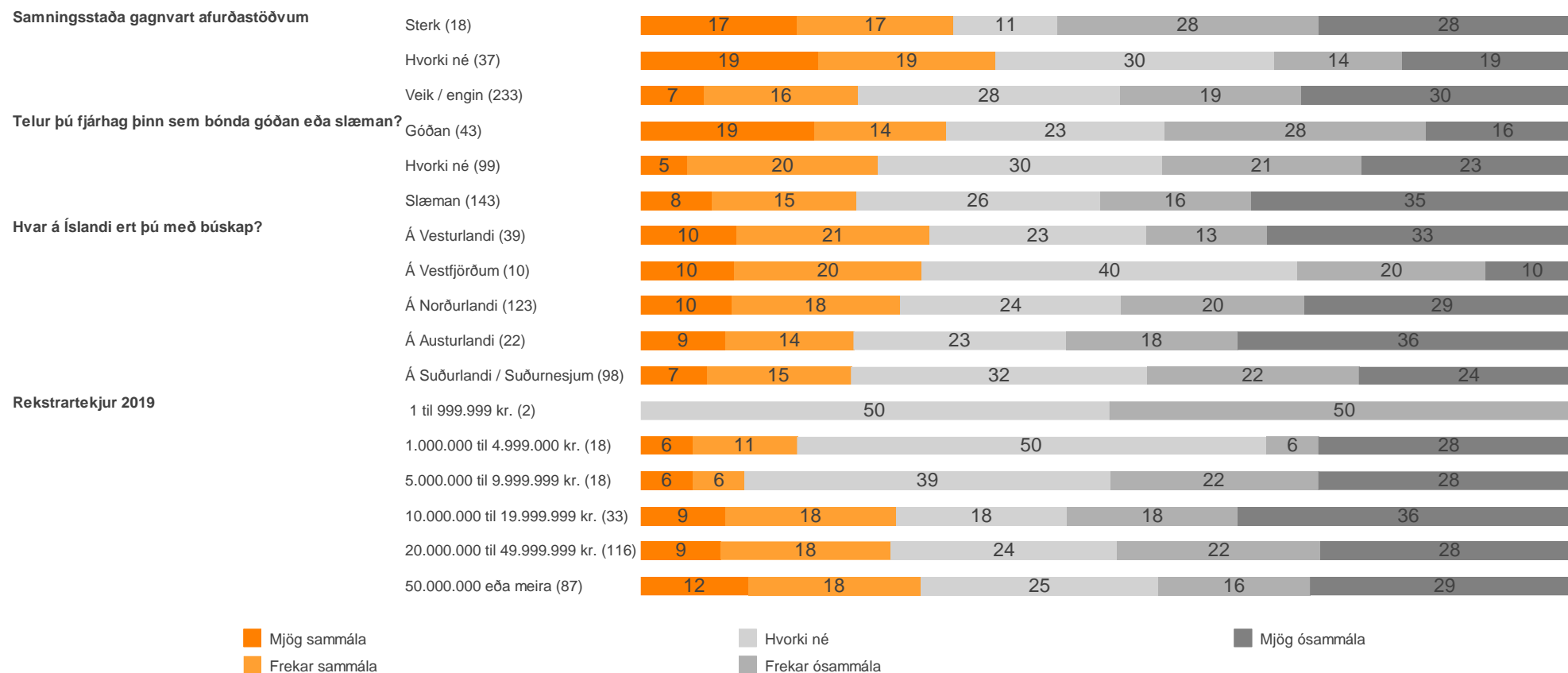
Mjög sammála
Frekar sammála

Hvorki né
Frekar ósammála

Mjög ósammála

Myndin sýnir hlutföll og fjölda þeirra sem tóku afstöðu.

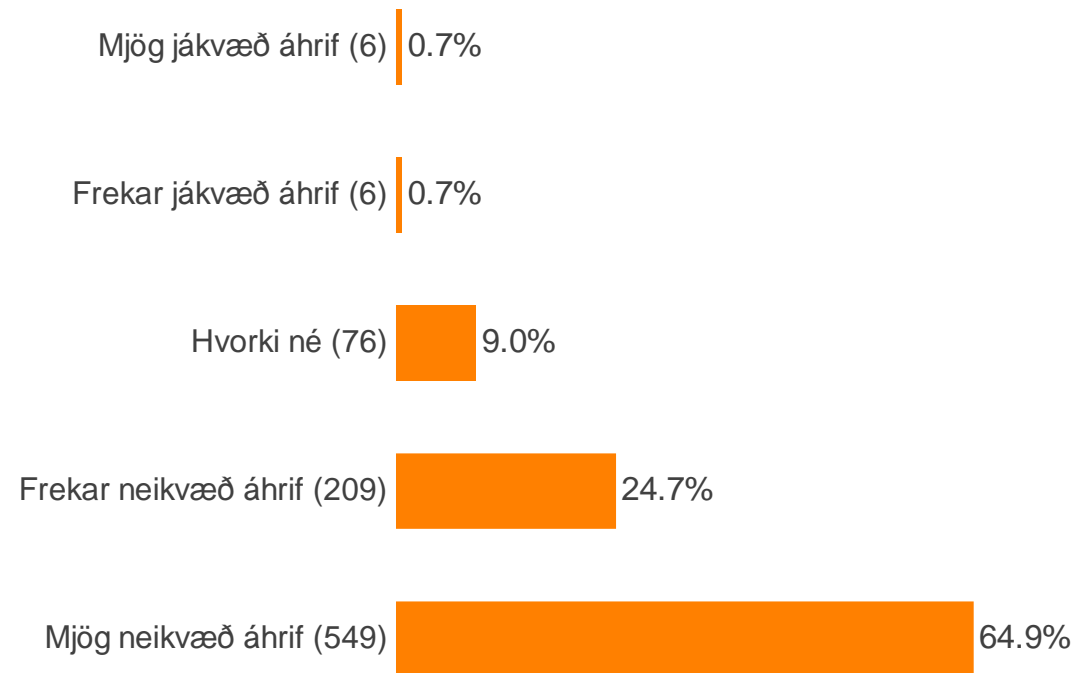
Hversu sammála eða ósammála ert þú eftirfarandi fullyrðingum? Hér á landi er virk samkeppni í smásölu nautgripaafurða



Myndin sýnir hlutföll og fjölda þeirra sem tóku afstöðu.


Hvaða áhrif hefur aukinn innflutningur á erlendu kjöti haft á þig sem bónda?

Fjöldi svara	874 100.0%
Meðaltal (1-5)	1.48
Mjög jákvæð áhrif	6 0.7%
Frekar jákvæð áhrif	6 0.7%
Hvorki né	76 8.7%
Frekar neikvæð áhrif	209 23.9%
Mjög neikvæð áhrif	549 62.8%
Veit ekki	20 2.3%
Vil ekki svara	8 0.9%



Hvaða áhrif hefur aukinn innflutningur á erlendu kjöti haft á þig sem bónda?

Hvaðan kemur meginhluti tekna búans?



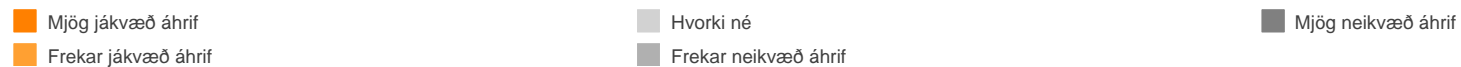
Hefur þú lagt inn gripi hjá öðrum afurðastöðvum/sláturhúsum



Félagsmaður/hluthafi í kjötafurðastöð?

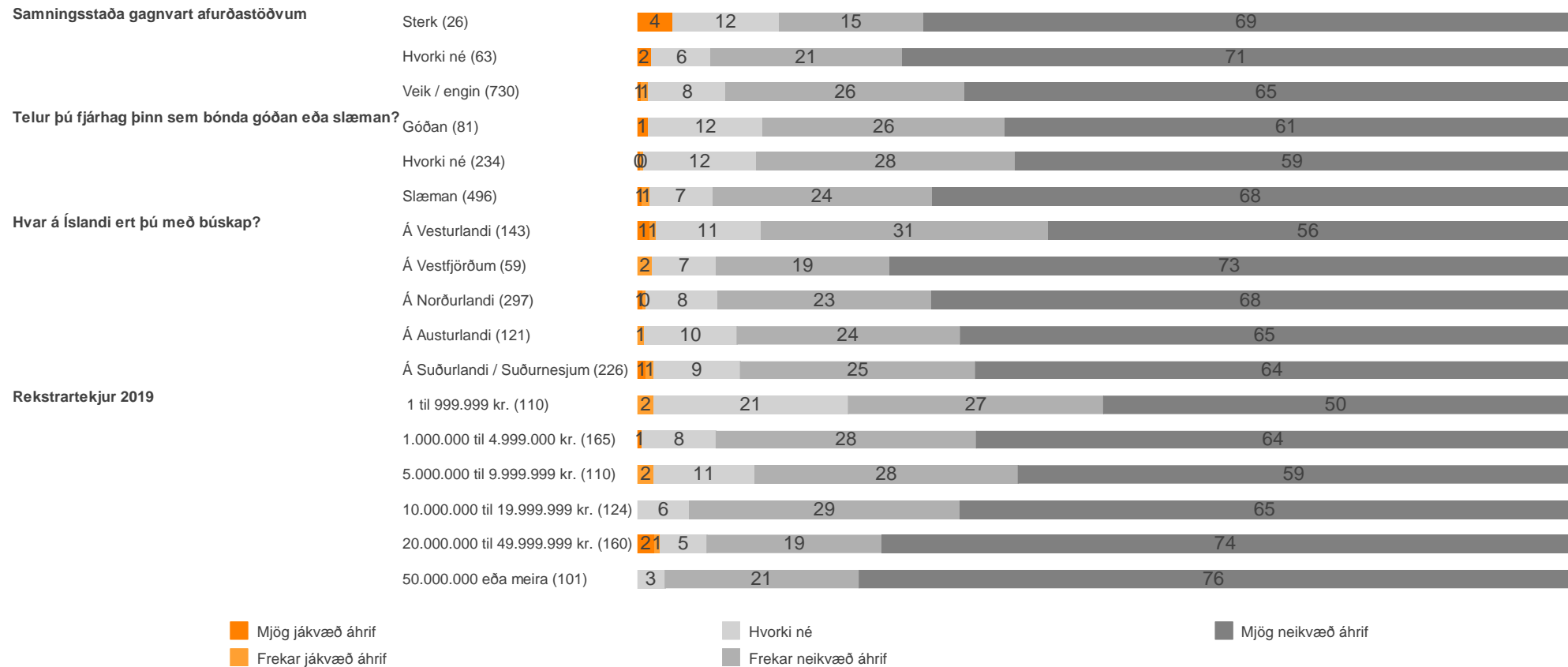


Vandamál sökum skorts á samkeppni á milli afurðastöðva



Myndin sýnir hlutföll og fjölda þeirra sem tóku afstöðu.

Hvaða áhrif hefur aukinn innflutningur á erlendu kjöti haft á þig sem bónda?

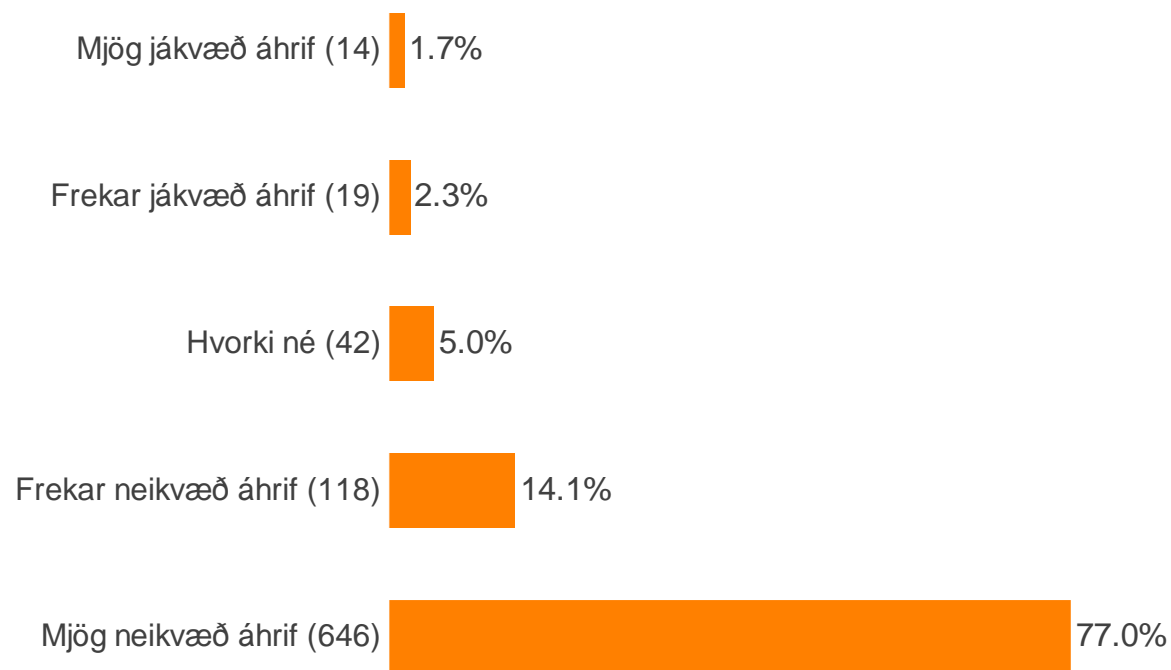


■ Mjög jákvæð áhrif ■ Hvorki né ■ Mjög neikvæð áhrif
■ Frekar jákvæð áhrif ■ Frekar neikvæð áhrif

Myndin sýnir hlutföll og fjölda þeirra sem tóku afstöðu.

Hvaða áhrif telur þú að frekari lækkun eða niðurfelling tolla eða aðflutningsgjalda á kjötafurðir hefði á þig sem bónda?

Fjöldi svara	874 100.0%
Meðaltal (1-5)	1.38
Mjög jákvæð áhrif	14 1.6%
Frekar jákvæð áhrif	19 2.2%
Hvorki né	42 4.8%
Frekar neikvæð áhrif	118 13.5%
Mjög neikvæð áhrif	646 73.9%
Veit ekki	24 2.7%
Vil ekki svara	11 1.3%



Hvaða áhrif telur þú að frekari lækkun eða niðurfelling tolla eða aðflutningsgjalda á kjötafurðir hefði á þig sem bónda?

Hvaðan kemur meginhluti tekna búans?



Hefur þú lagt inn gripi hjá öðrum afurðastöðvum/sláturhúsum



Félagsmaður/hluthafi í kjötafurðastöð?



Vandamál sökum skorts á samkeppni á milli afurðastöðva



Mjög jákvæð áhrif
Frekar jákvæð áhrif

Hvorki né
Frekar neikvæð áhrif

Mjög neikvæð áhrif

Myndin sýnir hlutföll og fjölda þeirra sem tóku afstöðu.

Hvaða áhrif telur þú að frekari lækkun eða niðurfelling tolla eða aðflutningsgjalda á kjötafurðir hefði á þig sem bónda?

Hvaðan kemur meginhluti tekna búans?



Hefur þú lagt inn gripi hjá öðrum afurðastöðvum/sláturhúsum



Félagsmaður/hluthafi í kjötafurðastöð?



Vandamál sökum skorts á samkeppni á milli afurðastöðva



Mjög jákvæð áhrif

Frekar jákvæð áhrif

Hvorki né

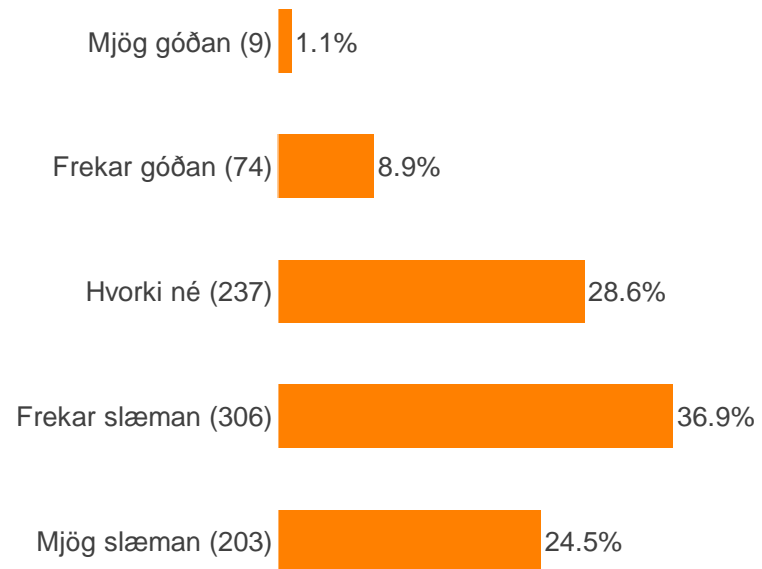
Frekar neikvæð áhrif

Mjög neikvæð áhrif

Myndin sýnir hlutföll og fjölda þeirra sem tóku afstöðu.


Telur þú fjárhag þinn sem bónda góðan eða slæman?

Fjöldi svara	874 100.0%
Meðaltal (1-5)	2.25
Mjög góðan	9 1.0%
Frekar góðan	74 8.5%
Hvorki né	237 27.1%
Frekar slæman	306 35.0%
Mjög slæman	203 23.2%
Veit ekki	9 1.0%
Vil ekki svara	36 4.1%



Telur þú fjárhag þinn sem bónda góðan eða slæman?

Hvaðan kemur meginhluti tekna búans?




Hefur þú lagt inn gripi hjá öðrum afurðastöðvum/sláturhúsum



Félagsmaður/hluthafi í kjötafurðastöð?



Vandamál sökum skorts á samkeppni á milli afurðastöðva



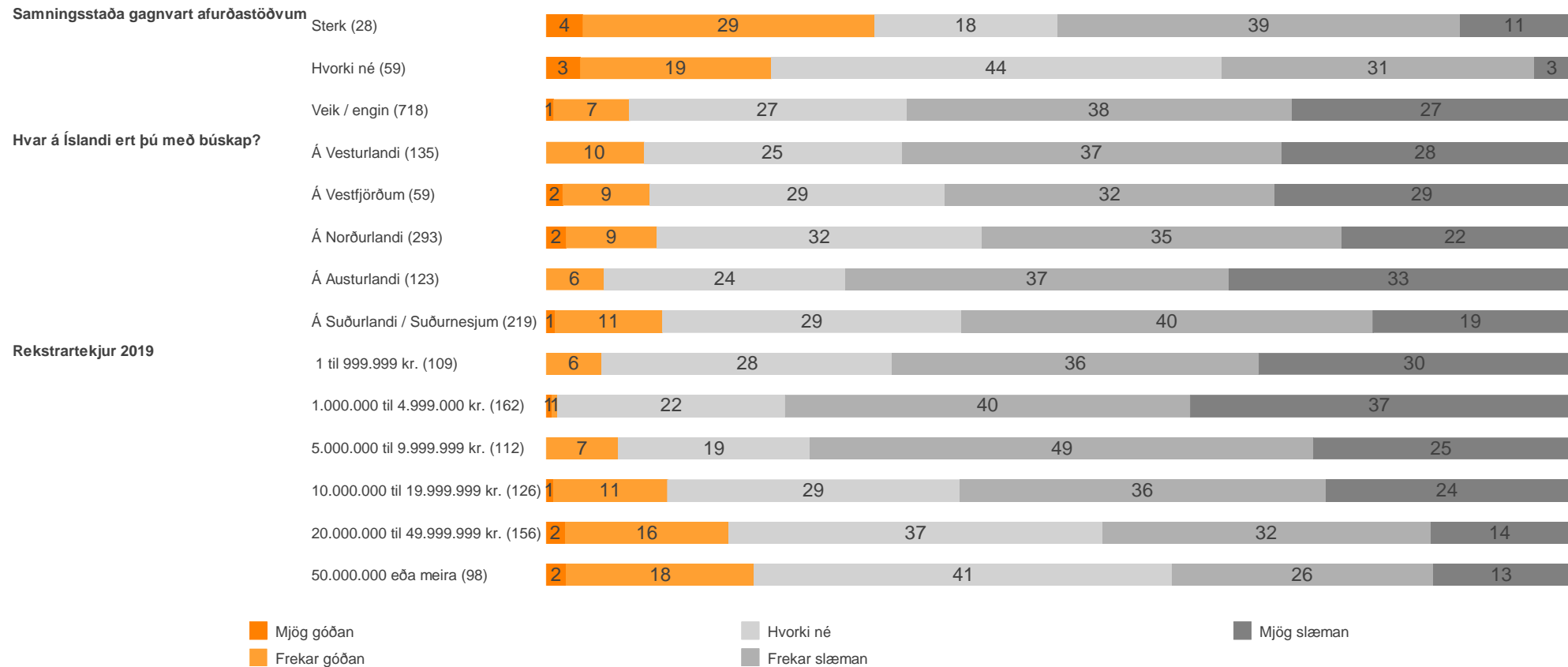
Mjög góðan
Frekar góðan

Hvorki né
Frekar slæman

Mjög slæman

Myndin sýnir hlutföll og fjölda þeirra sem tóku afstöðu.

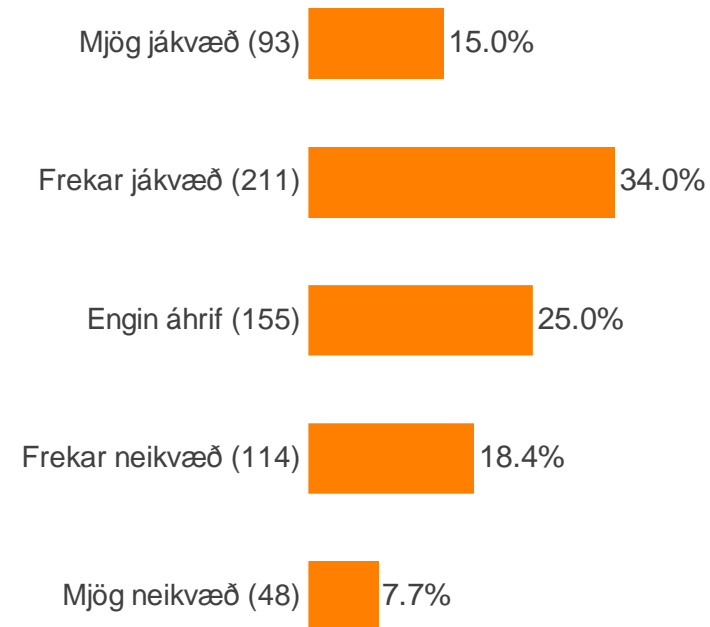
Telur þú fjárhag þinn sem bónda góðan eða slæman?



Myndin sýnir hlutföll og fjölda þeirra sem tóku afstöðu.

Telur þú að samruni Kjarnafæðis, Norðlenska og SAH Afurða muni hafa jákvæð eða neikvæð áhrif á bændur?

Fjöldi svara	874 100.0%
Meðaltal (1-5)	3.30
Mjög jákvæð	93 10.6%
Frekar jákvæð	211 24.1%
Engin áhrif	155 17.7%
Frekar neikvæð	114 13.0%
Mjög neikvæð	48 5.5%
Veit ekki	236 27.0%
Vil ekki svara	17 1.9%



Telur þú að samruni Kjarnafæðis, Norðlenska og SAH Afurða muni hafa jákvæð eða neikvæð áhrif á bændur?

Hvaðan kemur meginhluti tekna búans?



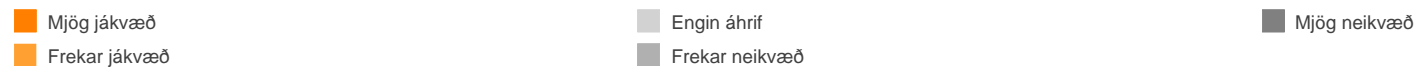
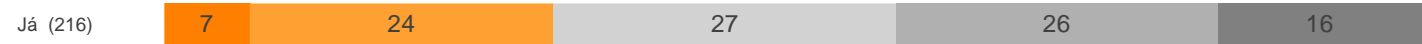
Hefur þú lagt inn gripi hjá öðrum afurðastöðvum/sláturhúsum



Félagsmaður/hluthafi í kjötafurðastöð?

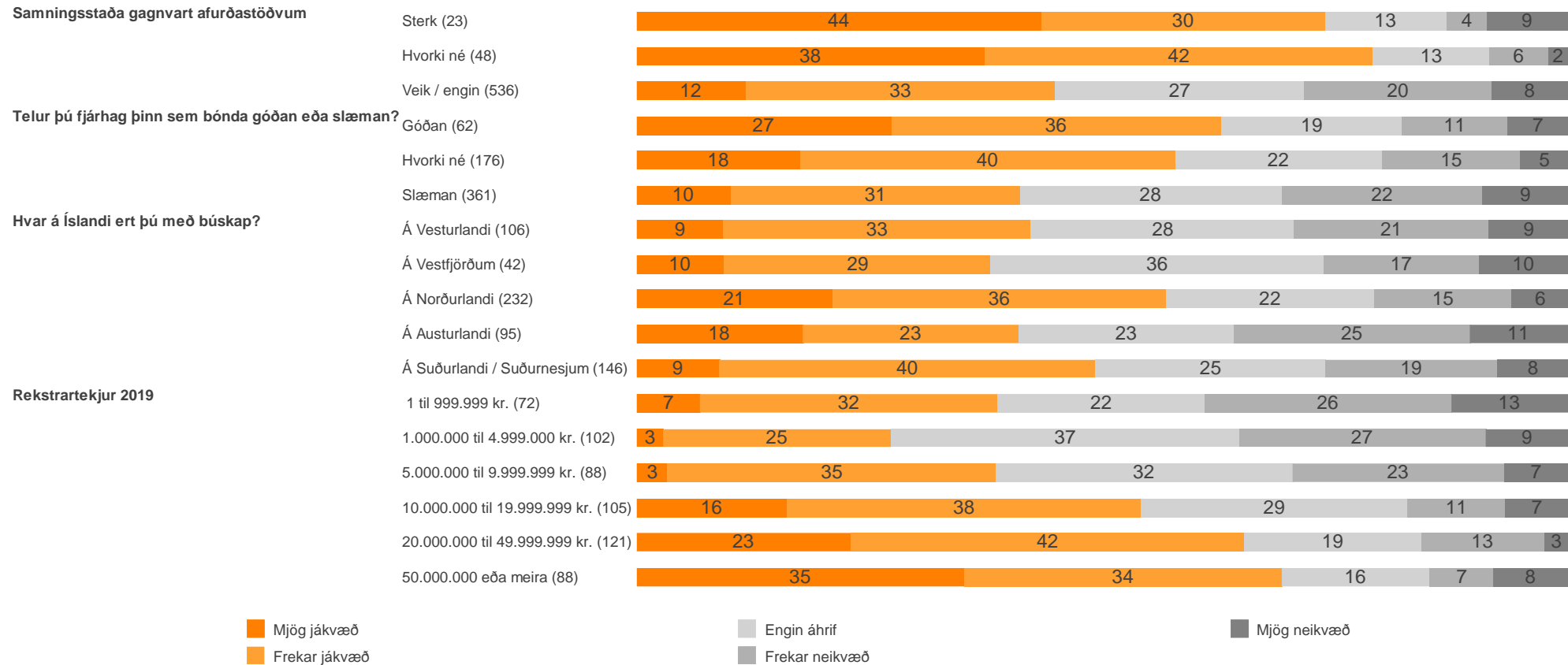


Vandamál sökum skorts á samkeppni á milli afurðastöðva



Myndin sýnir hlutföll og fjölda þeirra sem tóku afstöðu.

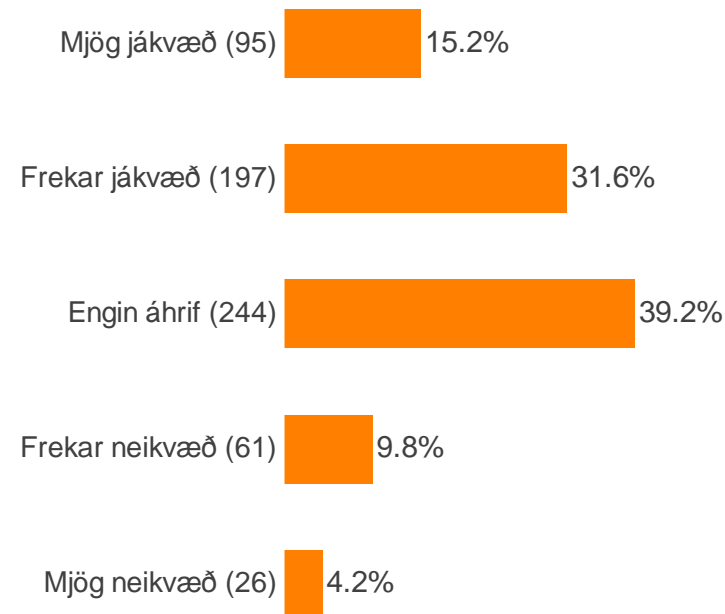
Telur þú að samruni Kjarnafæðis, Norðlenska og SAH Afurða muni hafa jákvæð eða neikvæð áhrif á bændur?



Myndin sýnir hlutföll og fjölda þeirra sem tóku afstöðu.

Telur þú að samruni Kjarnafæðis, Norðlenska og SAH Afurða muni hafa jákvæð eða neikvæð áhrif á neytendur?

Fjöldi svara	874 100.0%
Meðaltal (1-5)	3.44
Mjög jákvæð	95 10.9%
Frekar jákvæð	197 22.5%
Engin áhrif	244 27.9%
Frekar neikvæð	61 7.0%
Mjög neikvæð	26 3.0%
Veit ekki	234 26.8%
Vil ekki svara	17 1.9%



Telur þú að samruni Kjarnafæðis, Norðlenska og SAH Afurða muni hafa jákvæð eða neikvæð áhrif á neytendur?

Hvaðan kemur meginhluti tekna búans?



Hefur þú lagt inn gripi hjá öðrum afurðastöðvum/sláturhúsum



Félagsmaður/hluthafi í kjötafurðastöð?



Vandamál sökum skorts á samkeppni á milli afurðastöðva



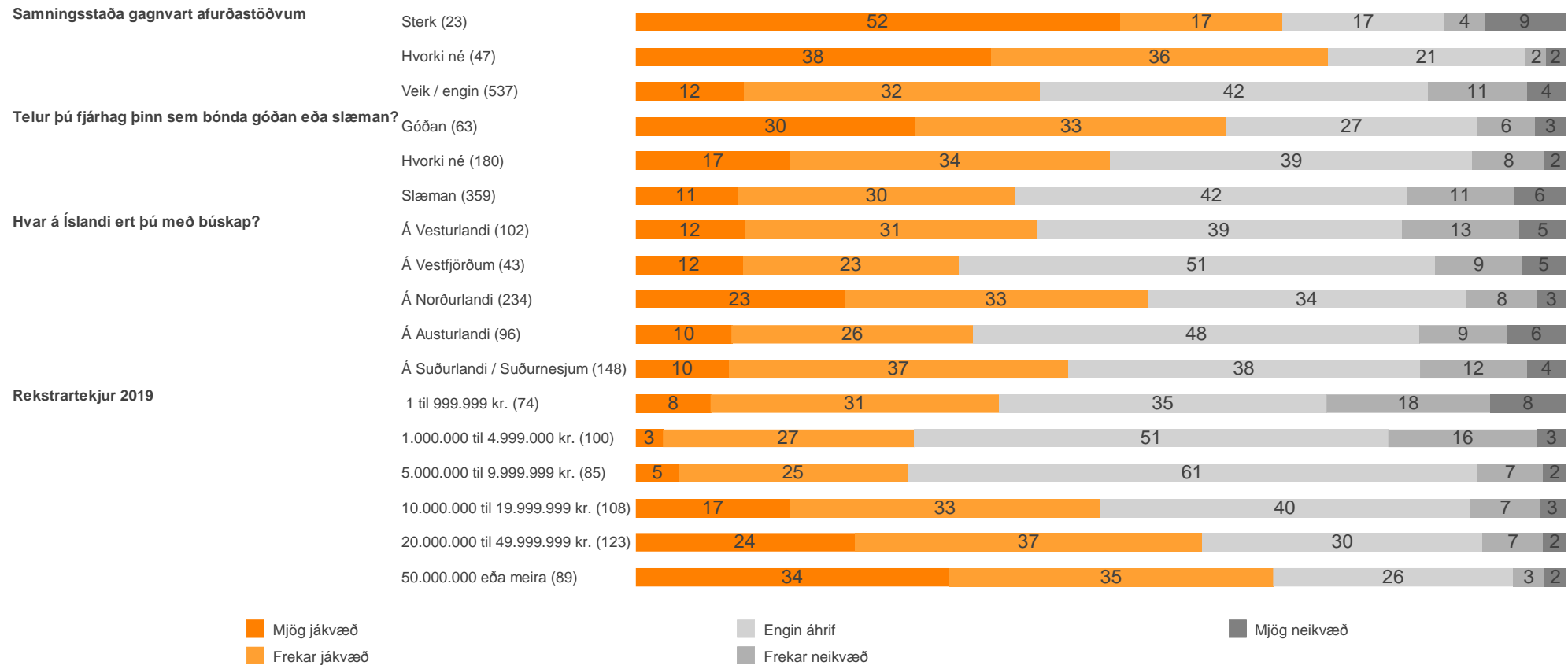
Mjög jákvæð
Frekar jákvæð

Engin áhrif
Frekar neikvæð

Mjög neikvæð

Myndin sýnir hlutföll og fjölda þeirra sem tóku afstöðu.

Telur þú að samruni Kjarnafæðis, Norðlenska og SAH Afurða muni hafa jákvæð eða neikvæð áhrif á neytendur?



Myndin sýnir hlutföll og fjölda þeirra sem tóku afstöðu.

Nánari upplýsingar

Reykjavík, janúar 2021
Bestu þakkir
Trausti Haraldsson
Atli Geir Hallgrímsson
Bryndís Marteinsdóttir
Katrín Þyri Magnúsdóttir

Allar ábendingar vel þagnar.
Ekki hika við að senda okkur tölvupóst á netfangið rannsoknir@zenter.is