



# Samkeppniseftirlitið Bændakönnun Desember 2020

Skýrsla þessi er einungis ætluð þeim aðila sem hana keypti.  
Öll opinber dreifing eða birting er óheimil án samþykkis Zenter.

# FRAMKVÆMD

## Lýsing á rannsókn

Fyrirtæki:

Samkeppniseftirlitið

Framkvæmdatími:

10. desember 2020 til 6. janúar 2021

Aðferð:

Netkönnun meðal bænda á Íslandi. Netföng voru fengin frá atvinnuvega- og nýsköpunarráðuneytinu á grundvelli 19. gr. samkeppnislaga nr. 44/2005.

## Stærð úrtaks og svörun

Úrtak:

3.483 (einstaklingar 18 ára og eldri)

Svarendur:

874 bændur sem stunda búskap þar sem sauðfé, nautgripir, svin eða hross eru ræktuð til manneldis. 81 manns byrjuðu að svara en uppfylltu ekki skilyrðin. 25%

Svarhlutfall:

# EFNISYFIRLIT

- Bis.**  
2 Framkvæmd  
**Niðurstöður**
- 5 – 11 Hvaða tegundir gripa hefur þú lagt inn í afurðastöð/sláturhús á síðastliðnum 12 mánuðum?  
12 – 18 Hvaðan kemur meginhluti tekna búsinns?  
19 – 20 Hljá hvaða afurðastöð(vum)/sláturhúsum hefur þú lagt inn \_\_\_\_\_ á síðastliðnum 12 mánuðum?  
21 – 22 Hljá hvaða afurðastöð(vum)/sláturhúsum hefur þú lagt inn flest [Hvaðan kemur meginhluti tekna búsinns] á síðastliðnum 12 mánuðum?  
23 – 26 Hver er heildarfjöldi gripa [Hvaðan kemur meginhluti tekna búsinns?] sem þú lagðir inn hjá afurðastöðinni [afurðastöðvum/sláturhúsum hefur þú lagt inn flest \_\_\_\_\_] á síðastliðnum 12 mánuðum?  
27 – 33 Hverjar eru ástæður þess að þú valdir að leggja inn [Hvaðan kemur meginhluti tekna búsinns?] hjá afurðastöðinni?  
34 – 38 Hver er meginástæða þess að þú valdir að leggja inn [Hvaðan kemur meginhluti tekna búsinns?] hjá afurðastöðinni?  
39 – 47 Ef þú hefur ekki kost á því að leggja inn gripi til afurðastöðvarinnar, hvaða afurðastöð myndir þú velja í staðinn?  
48 Myndir þú standa að vinnslu og eftir atvikum sölu sjálf(ur), í samstarfi við aðra bændur eða myndir þú senda skrokkana til frekari vinnslu og eftir atvikum sölu til kjötvinnslna?  
49 – 52 Hverjar eru ástæður þess að þú myndir velja afurðastöðina?  
53 – 57 Hefur þú lagt inn [Hvaðan kemur meginhluti tekna búsinns] hjá öðrum afurðastöðvum/sláturhúsum en [Afurðastöð sem þú hefur lagt inn flesta gripi] á síðastliðnum 5 árum?  
58 – 62 Hljá hvaða fleiri afurðastöðvum/sláturhúsum hefur þú lagt inn [Hvaðan kemur meginhluti tekna búsinns] á síðastliðnum 5 árum?  
63 – 65 Hverjar voru ástæður þess?  
66 – 69 Ert þú félagsmaður/hluthafi í kjötafurðastöð?  
70 – 76 Hvaða kjötafurðastöð?  
77 – 81 Hversu mikil eða lítil áhrif hafa þú og þitt bú á stefnu: \_\_\_\_\_?  
82 – 85 Hefur þú tekið lambakjöt/dilkakjöt/kjöt af fullorðnu sauðfé heim (heimataka) frá afurðastöð til endursölu?  
86 – 88 Hversu stór hluti var það af þeim fjölda sem slátrað var?  
89 – 95 Hvers vegna ekki?  
96 – 99 Hefur þú tekið nautakjöt heim (heimtaka) frá afurðastöð til endursölu?  
100 – 103 Hversu stór hluti var það af þeim fjölda sem slátrað var?  
104 – 108 Hvers vegna ekki?  
109 – 113 Hversu mikinn eða lítinn áhuga hefur þú á að taka kjöt eða skrokka heim til frekari vinnslu og/eða selja beint til neytenda?  
114 – 118 Hversu mikinn eða lítinn áhuga hefur þú og þitt býli á að selja skrokka, að aflokinni slátrun hjá afurðastöð, til annarra kjötvinnsla?  
119 – 123 Telur þú það raunhæfan kost fyrir þig og þitt býli að selja skrokka, að aflokinni slátrun hjá afurðastöð, til annarra kjötvinnsla?

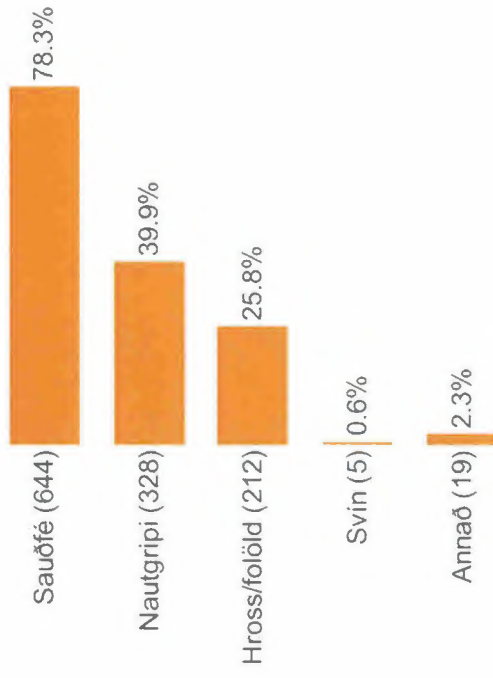
# EFNISYFIRLIT

Bls.	
124 – 128	Hversu mikinn eða lítinn áhuga hefur þú og þitt býli á að sinna slátrun þinna eigin gripa á þínu býli, t.d. ef svokölluð örsláturhús væru aðgengilegur valkostur?
129 – 133	Telur þú það raunhæfan kost fyrir þig og þitt býli að sinna slátrun þinna eigin gripa á þínu býli?
134 – 138	Hversu mikinn eða lítinn áhuga hefur þú að sinna heimavinnslu á kjöti til dreifingar og sölu?
139 – 143	Telur þú það raunhæfan kost fyrir þig og þitt býli að sinna heimavinnslu á kjöti til dreifingar og sölu?
144 – 148	Hversu mikinn eða lítinn áhuga hefur þú að styrkja tengsl þín við neytendur afurða þinna, s.s. með sölu beint frá býli, upprunamerkingu vara úr þínum vörum o.s.frv.?
149 – 153	Hefur þú á sl. 5 árum upplifað vandamál sökum skorts á samkeppni á milli afurðastöðva sem leiddu til lægra afurðaverðs en ella, ve-ri þjónustu og/eða minni gæða?
154 – 158	Hversu sterk eða veika telur þú samningsstöðu bænda almennt vera gagnvart afurðastöðvum hvað varðar afurðaverð og önnur kjör?
159 – 163	Hversu sterk eða veik er samningsstaða þín gagnvart [Afurðastöðin sem þú hefur lagt in flesta grip] hvað varðar afurðaverð og önnur kjör?
164 – 168	Hversu sammála eða ósammála ert þú eftirfarandi fullyrðingum?
169 – 173	Hér á landi er virk samkeppni í framleiðslu/ræktun (bændur) sauðfjár
174 – 178	Hér á landi er virk samkeppni í slátrun sauðfjár
179 – 183	Hér á landi er virk samkeppni í kjötvinnslu sauðfjárafurða
184 – 188	Hér á landi er virk samkeppni í smásölu sauðfjárafurða
189 – 193	Hér á landi er virk samkeppni í framleiðslu/ræktun (bændur) hrossa/folalda
194 – 198	Hér á landi er virk samkeppni í slátrun hrossa/folalda
199 – 203	Hér á landi er virk samkeppni í kjötvinnslu hrossa-/folaldaafurða
204 – 208	Hér á landi er virk samkeppni í smásölu hrossa-/folaldaafurða
209 – 213	Hér á landi er virk samkeppni í framleiðslu/ræktun (bændur) nautgripa
214 – 218	Hér á landi er virk samkeppni í slátrun nautgripa
219 – 223	Hér á landi er virk samkeppni í kjötvinnslu nautgripaafurða
224 – 228	Hér á landi er virk samkeppni í smásölu nautgripaafurða
229 – 233	Hvaða áhrif hefur aukinn innflutningur á erlendu kjöti haft á þig sem bónda?
234 – 238	Hvaða áhrif telur þú að frekari lækkun eða niðurfelling tola eða aðflutningsgjalda á kjötafurðir hefði á þig sem bónda?
239 – 243	Telur þú fjárhag þinn sem bónda góðan eða slæman?
244 – 248	Telur þú að samruni Kjarnafæðis, Norðlenska og SAH Afurða muni hafa jákvæð eða neikvæð áhrif á bændur?
249	Telur þú að samruni Kjarnafæðis, Norðlenska og SAH Afurða muni hafa jákvæð eða neikvæð áhrif á neytendur?

## Nánari upplýsingar

# 1. Hvaða tegundir gripa hefur þú lagt inn í afurðastöð/sláturhús á síðastliðnum 12 mánuðum?

Fjöldi svara	824	100.0%
Sauðfé	644	78.2%
Nautgripi	328	39.8%
Hross/foiöld	212	25.7%
Svín	5	0.6%
Annað	19	2.3%
Veit ekki	-	-
Vil ekki svara	1	0.1%



# Hvaða tegundir gripa hefur þú lagt inn í afurðastöð/sláturhús á síðastliðnum 12 mánuðum?

Hvaða afurðastöðvum/sláturhúsum hefur þú lagt inn flesta



# Hvaða tegundir gripa hefur þú lagt inn í afurðastöð/sláturhús á síðastliðnum 12 mánuðum?

Sauðf. Hraeitaráða Naúgripi 3 Vin Anna Ó

Hveða ástundað og viðmiðað?  
 umhugum. Hefur þú lagt inn?  
 Þú izz.

Hefur þú lagt inn grip í hús  
 00-um á turða afurðum og  
 turkum?

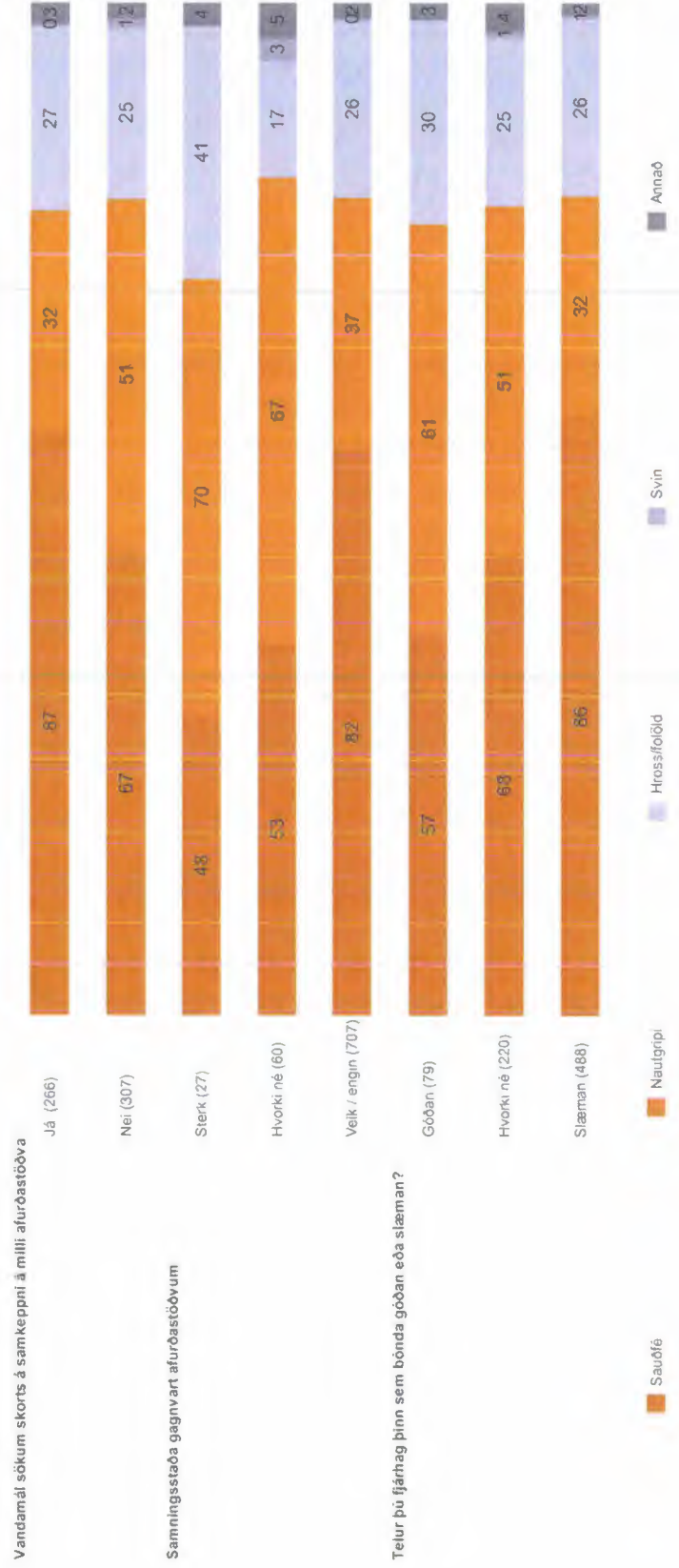
A. Já	23.0%	28.0%	50.2%	0.7%	1.8%
B. Nei	61.6%	26.3%	34.0%	0.6%	0.4%
	A.	A.	A.	-	A.

Er á gæmslunum þútt í  
 fjölbrotastöð?

A. Já	77.8%	23.6%	50.8%	1.0%	3.8%
B. Nei	76.2%	26.6%	26.6%	0.2%	1.3%
	A.	A.	A.	-	A.

Hveða spjóturastöð?

# Hvaða tegundir gripa hefur þú lagt inn í afurðastöð/sláturhús á síðastliðnum 12 mánuðum?





# Hvaða tegundir gripa hefur þú lagt inn í afurðastöð/sláturhús á síðastliðnum 12 mánuðum?

Sauðfé Hross/foðild Nautgripi Svin Annaó

**Vandamál sökum skorts á**

samkeppni á milli afurðastöva

<b>A. Já</b>	87.2% -B	27.4% -	32.0% -B	0.4% -	3.0% -
<b>B. Nei</b>	67.4% A-	24.8% -	51.1% A-	1.3% -	2.3% -

**Samningsstaða gagnvart afurðastöðvum**

<b>A. Sterk</b>	48.1% -C	40.7% -B-	70.4% -C	- -	3.7% -
<b>B. Hvorki né</b>	53.3% -C	16.7% A--	66.7% -C	3.3% -C	5.0% -
<b>C. Veik / engin</b>	82.2% AB-	25.7% ---	36.5% AB-	0.4% -B-	2.1% ---

**Telur þú fjárhag þinn sem bónda góðan eða slæman?**

<b>A. Góðan</b>	57.0% -C	30.4% ---	60.8% -C	- -	2.5% -
<b>B. Hvorki né</b>	68.2% -C	25.0% ---	51.4% -C	0.9% -	4.1% -C
<b>C. Slæman</b>	86.3% AB-	25.6% ---	31.8% AB-	0.6% -	1.6% -B-

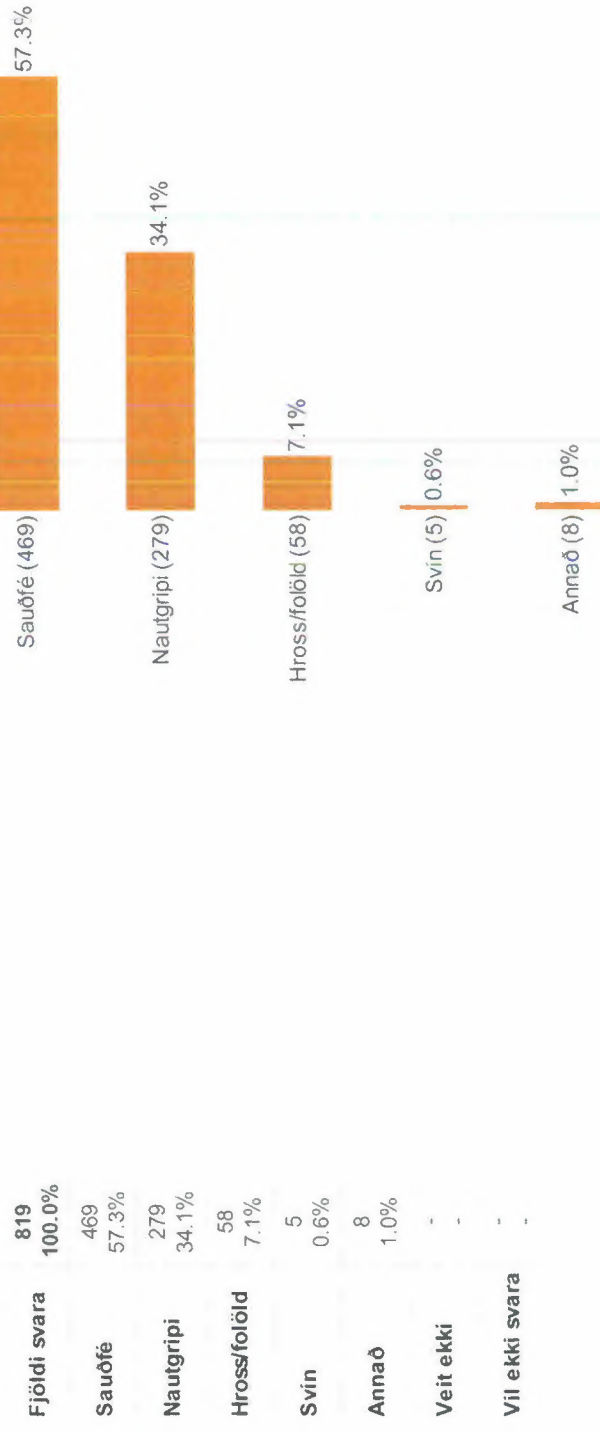
# Hvaða tegundir gripa hefur þú lagt inn í afurðastöð/sláturhús á síðastliðnum 12 mánuðum?



# Hvaða tegundir gripa hefur þú lagt inn í afurðastöð/sláturhús á síðastliðnum 12 mánuðum?

	Sauðfé	Hrossfjöld	Nautgripi	Svin	Annað
<b>Hvar á Íslandi ert þú með búskap?</b>					
A. Á Vesturlandi	86.0% -C-E	17.6% -CDE	31.6% -CDE	1.5% ---	2.2% ---
B. Á Vestfirðum	93.0% -C-E	17.5% -CDE	19.3% -C-E	-	-
C. Á Norðurlandi	73.1% AB-D-	30.6% AB-D-	46.9% AB-D-	0.3% ---	2.0% ---
D. Á Austurlandi	93.3% -C-E	7.6% ABC-E	20.2% A-C-E	-	-
E. Á Suðurlandi / Suðurnesjum	68.2% AB-D-	36.4% AB-D-	51.6% AB-D-	0.9% ---	4.6% -D-
<b>Rekstrarkjör 2019</b>					
A. 1 til 999.999 kr.	79.6% -BC-EF	35.5% -CDF	2.2% -BCDEF	-	-
B. 1.000.000 til 4.999.000 kr.	91.5% A-C-EF	27.3% ---	11.5% A-DEF	-	1.8% -F
C. 5.000.000 til 9.999.999 kr.	98.2% AB-DEF	22.8% A----	17.5% A-DEF	-	-
D. 10.000.000 til 19.999.999 kr.	86.3% -C-EF	21.8% A----	32.3% ABC-EF	-	1.6% -F
E. 20.000.000 til 49.999.999 kr.	63.8% ABCD-F	26.9% ---	83.1% ABCD-	-	4.4% A-C-
F. 50.000.000 eða meira	45.0% ABCDE-	17.0% A----	91.0% ABCD-	5.0% ABCDE-	7.0% ABCD-

## Hvaðan kemur meginhluti tekna búans?



# Hvaðan kemur meginhluti tekna bú síns?

Hvaða afurðastöðvum/slaturhúsum hefur þú lagt inn flesta ...



# Hvaðan kemur meginhluti tekna bú síns?

VII  
Veit ekki  
Saudlé Nautgripri Hrosafélagið Svín Annað ekki svára

Hvaðan atvinnuþættur/máttur  
erhúsum hefur þú lagt inn  
fléttu ...

Hefur þú lagt inn virði þjónu  
öðrum atvinnuþættum/máttum  
þarhúsum

A. Já	47.0%	46.7%	5.6%	0.7%	-	-
B. Nei	53.0%	53.3%	94.4%	99.3%	-	-

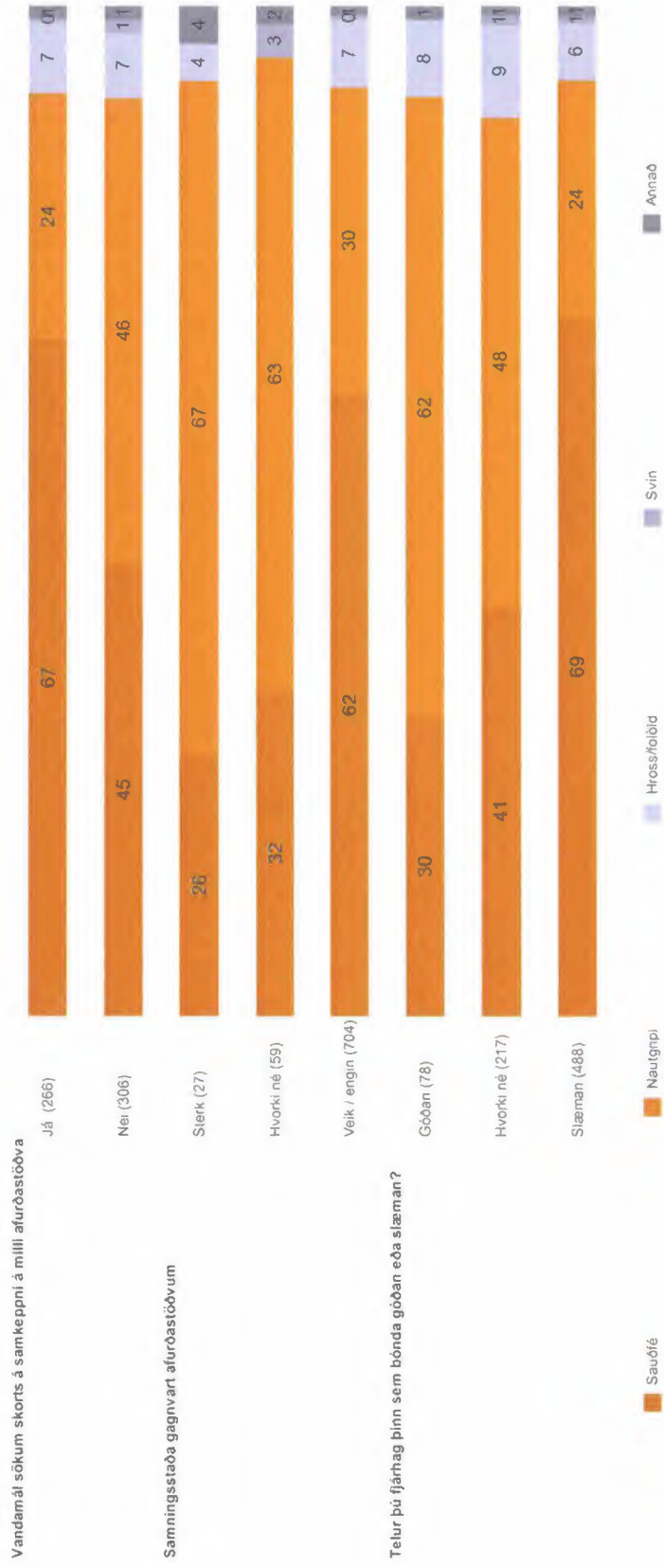
Félagannaðurráttunni í  
kjósfurðasíðu?

A. Já	49.0%	44.8%	3.0%	1.0%	1.3%	-
B. Nei	51.0%	55.2%	97.0%	99.0%	98.7%	-

Hvaða kjósfurðasíðu?

A.	65.1%	23.3%	10.6%	0.3%	0.8%	-
B.	34.9%	76.7%	89.4%	99.7%	99.2%	-

# Hvaðan kemur meginhluti tekna bú síns?



## Hvaðan kemur meginhluti tekna búans?

### Sauðfé Hrossfólið Nautgripi Svin Annað

Vandamá / sökum skorts á samkeppni á milli afurðasöðva

A. Já	66.9% -B	7.1% --	24.4% -B	0.4% --	1.1% --
B. Nei	44.8% A-	6.5% --	46.1% A-	1.3% --	1.3% --

Samningsstaða gagnvart afurðasöðvum

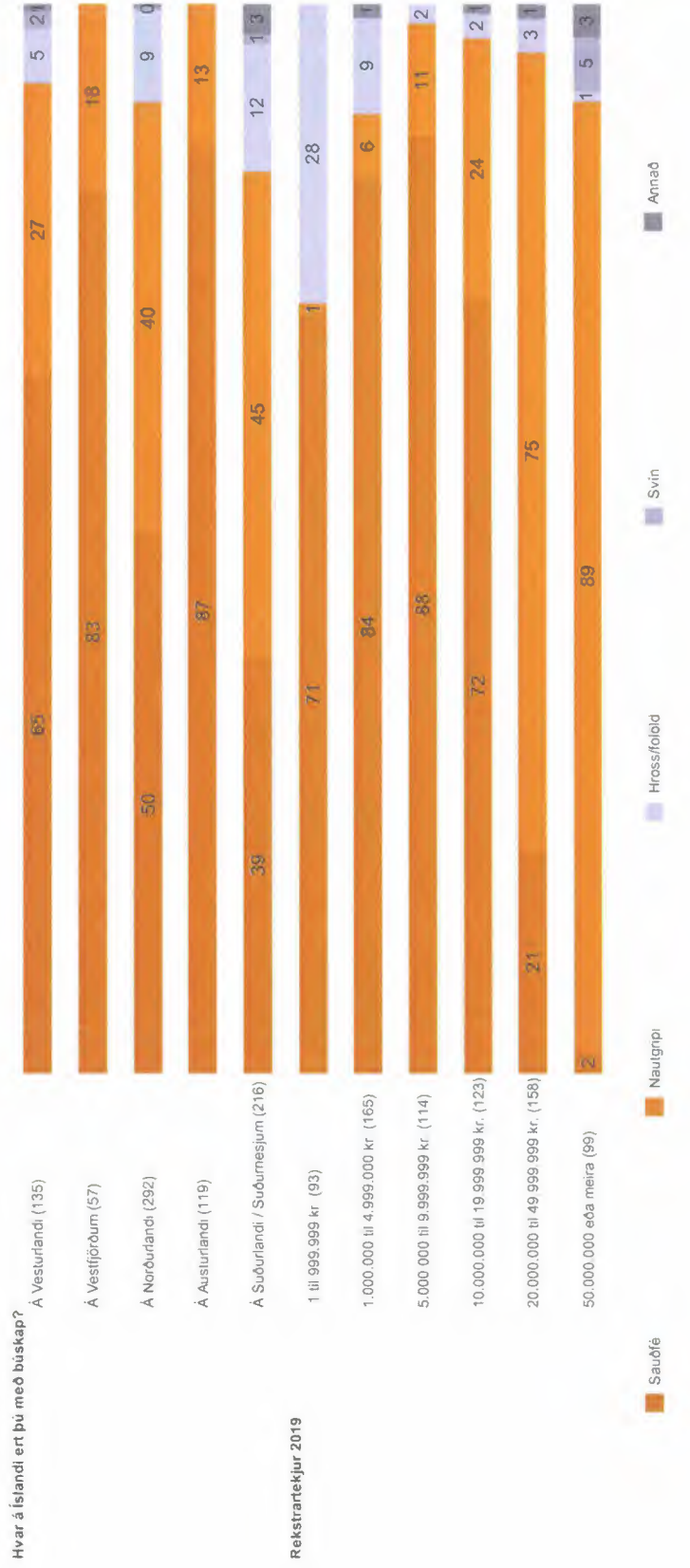
A. Sterk	25.9% -C	3.7% --	66.7% -C	-	3.7% --
B. Hvorki né	32.2% -C	- -C	62.7% -C	3.4% -C	1.7% --
C. Veik / engin	61.6% AB-	6.8% -B-	30.3% AB-	0.4% -B-	0.9% --

Telur þú fjárhag þinn sem bónda góðan eða slæman?

A. Góðan	29.5% -C	7.7% --	61.5% -BC	-	1.3% --
B. Hvorki né	40.6% -C	9.2% --	48.4% A-C	0.9% --	0.9% --
C. Slæman	69.1% AB-	5.7% --	23.6% AB-	0.6% --	1.0% --



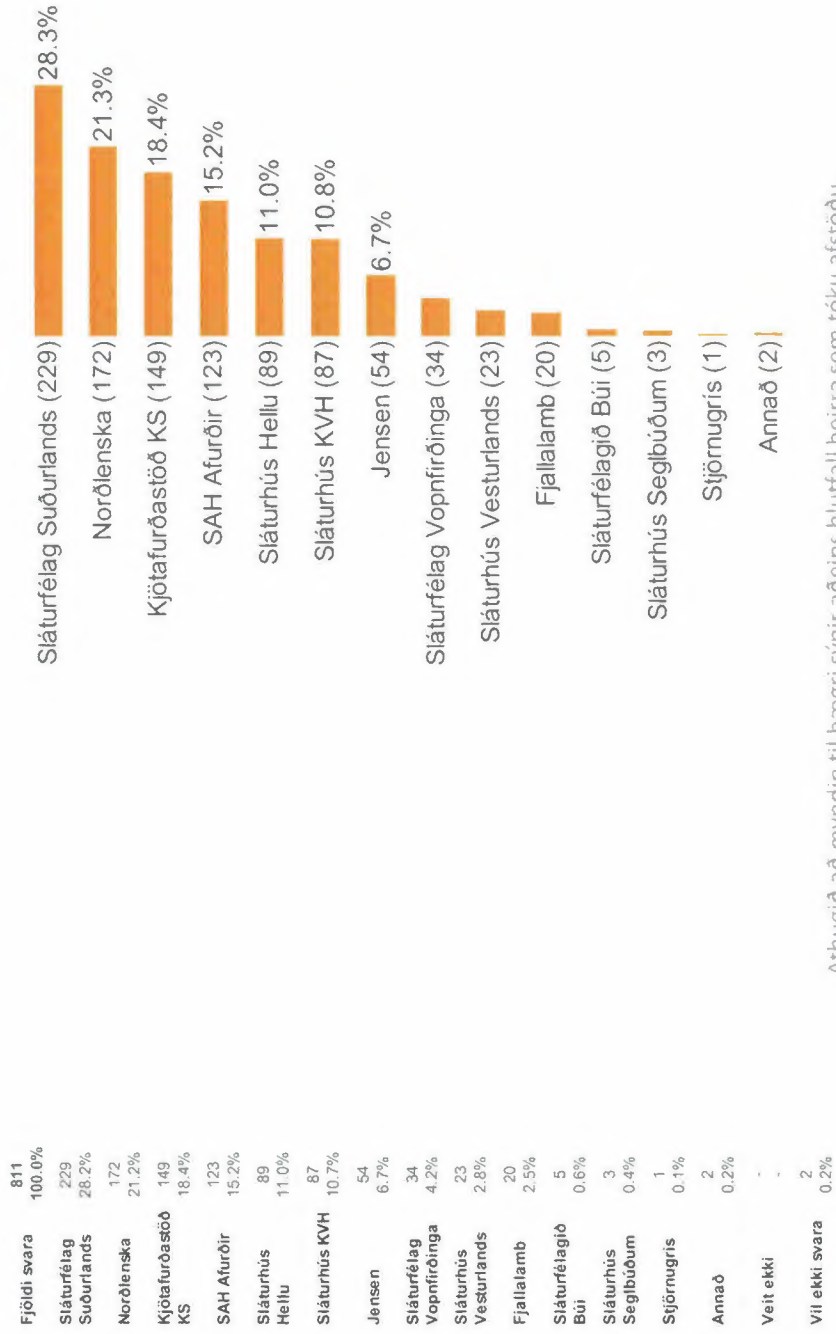
# Hvaðan kemur meginhluti tekna búsinns?



# Hvaðan kemur meginhluti tekna búsins?

	Sauðfé	Hrossfóliöld	Nautgripi	Svín	Annað
<b>Hvar á Íslandi ert þú með búskap?</b>					
A. Á Vesturlandi	65.2% -BCDE	5.2% --DE	27.4% --CDE	1.5% ---	0.7% ----
B. Á Vestfirðum	82.5% A-C-E	- -C-E	17.5% -C-E	- ---	- ---
C. Á Norðurlandi	50.3% AB-DE	8.6% -B-D-	40.4% AB-D-	0.3% ---	0.3% --E
D. Á Austurlandi	86.6% A-C-E	- A-C-E	13.4% A-C-E	- ---	- ---
E. Á Suðurlandi / Suðurnesjum	38.9% ABCD-	12.0% AB-D-	45.4% AB-D-	0.9% ---	2.8% --C-
<b>Rekstrartekjur 2019</b>					
A. 1 til 999.999 kr.	71.0% -BC-EF	28.0% -BCDEF	1.1% --DEF	- ---	- ---
B. 1.000.000 til 4.999.000 kr.	83.6% A-DEF	9.1% A-CDEF	6.1% --DEF	- --F	1.2% ----
C. 5.000.000 til 9.999.999 kr.	87.7% A-DEF	1.8% AB--	10.6% A-DEF	- --F	- ---
D. 10.000.000 til 19.999.999 kr.	72.4% -BC-EF	2.4% AB--	24.4% ABC-EF	- --F	0.8% ---
E. 20.000.000 til 49.999.999 kr.	20.9% ABCD-F	3.2% AB--	74.7% AEC-D-F	- --F	1.3% ---
F. 50.000.000 eða meira	2.0% ABCDE-	1.0% AB--	88.9% ABCDE-	5.1% ABCDE-	3.0% ----

# Hjá hvaða afurðastöð(vum)/sláturhúsum hefur þú lagt inn \_\_\_\_\_ á síðastliðnum 12 mánuðum?



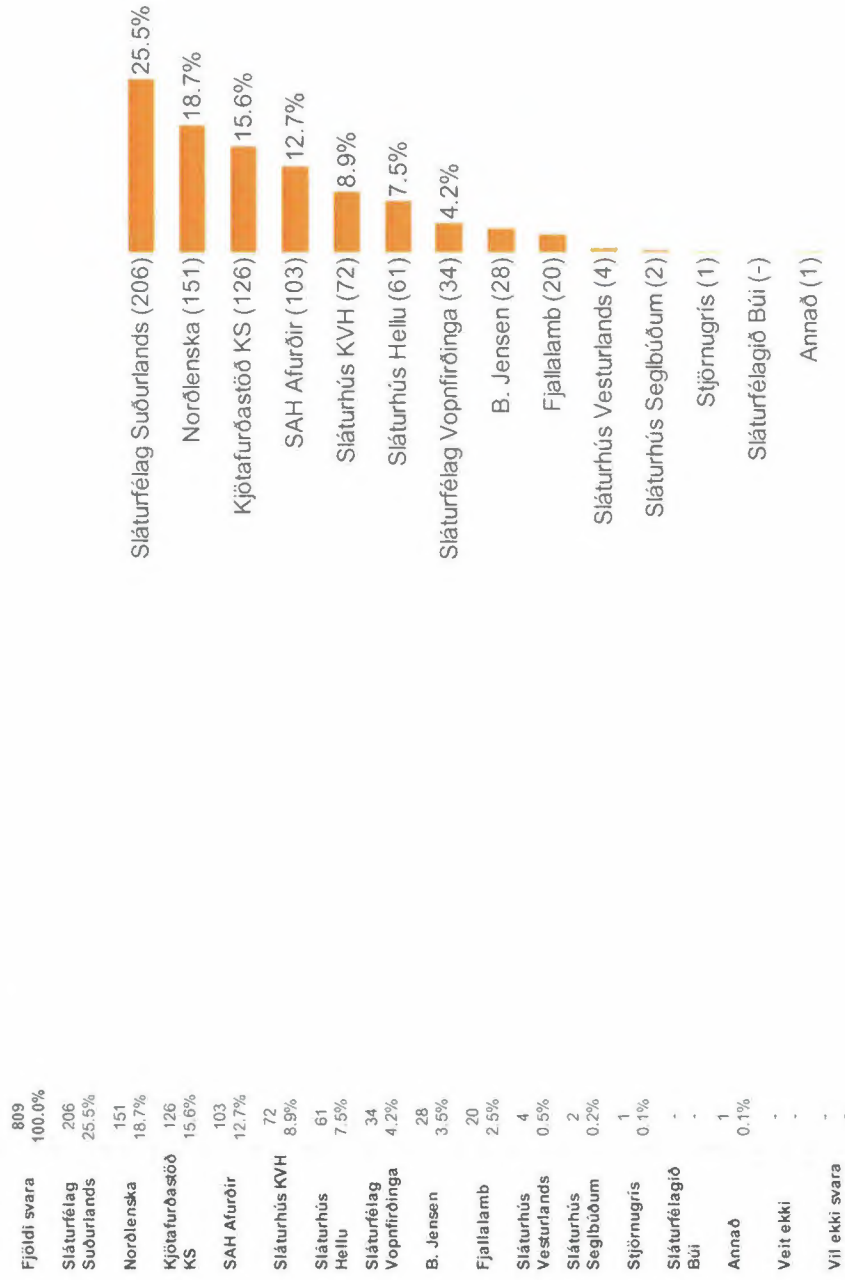
Athugið að myndin til hægri sýnir aðeins hlutfall þeirra sem tóku afstöðu.

# Hjá hvaða afurðastöð(vum)/sláturhúsum hefur þú lagt inn [Hvaðan kemur meginhluti tekna búans] á síðastliðnum 12 mánuðum?

	Sláturfélag Suðurlands		Kjötafurðastöð KS		SAH Afurðir		Sláturhús Hellu		KVH		Jensen Vopnfríðinga		Sláturfélag Vesturlands		Fjallalamb		Sláturfélagið Búi		Sláturhús Seglbúðum		Stjórnugris Annað	
	24.5% -BC-	18.6% -BCD	20.9% -C-	16.2% ---	0.4% -BCD	16.8% -BC-	-	6.4% -BC-	3.6% ---	4.3% -C-	0.2% -C-	0.4% ---	0.2%	0.4%	0.2%	0.4%	0.2%	-	-	0.2%		
<b>A. Sauðfé</b>	43.1% A---	-	22.4% ---	22.4% -C-	10.3% A-C-	6.9% A-C-	5.2% A-C-	-	-	-	-	-	-	-	-	-	-	-	-	-	-	-
<b>B. Hrossfólöid</b>	31.4% A---	29.6% AB--	13.4% A---	12.3% -B-	28.9% AB--	1.4% AB--	18.1% AB-	1.4% A--	2.2% ---	-	1.4% A--	1.4%	0.4%	1.4%	0.4%	0.4%	-	-	-	-	-	-
<b>C. Nautgripi</b>	40.0% ---	60.0% AB--	20.0% ---	-	20.0% A--	-	20.0% A--	-	-	-	-	-	-	-	-	-	-	-	-	20.0%	20.0%	ABC-
<b>D. Svin</b>																						

Hvaðan kemur meginhluti tekna búans?

# Hjá hvaða afurðastöðvum/sláturhúsum hefur þú lagt inn flest [Hvaðan kemur meginhluti tekna þúsins] á síðastliðnum 12 mánuðum?

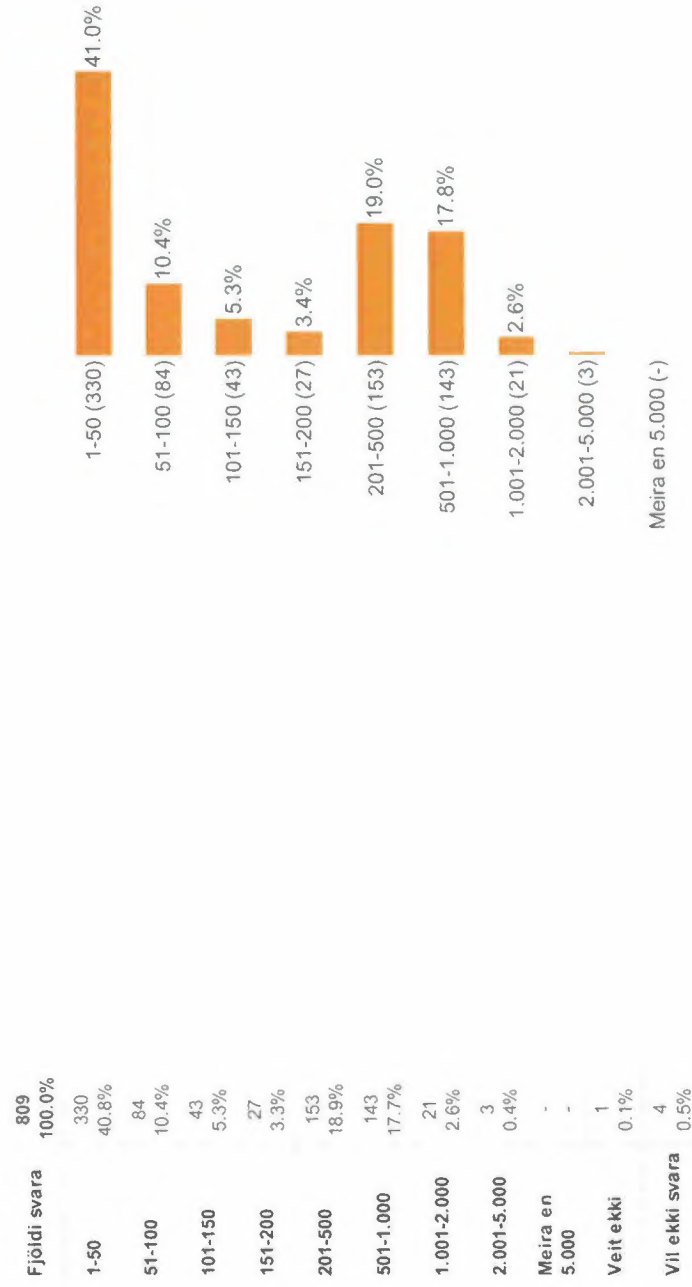


# Hjá hvaða afurðastöðvum/sláturhúsum hefur þú lagt inn flest [Hvaðan kemur meginhluti tekna búans] á síðastiðnum 12 mánuðum?


	Siaturfélag Suðurlands		Kjötafurðastöð KS		SAH Afurðir		Státurhús KVH		Státurhús Helli		Vopnfríðinga		B. Jensen		Státurhús Vesturlands		Státurhús Segluþúðum		Státurfélagið Búi		Annað
	Státurfélag	Norðlenska	KS	SAH	Afurðir	KVH	Helli	Vopnfríðinga	B. Jensen	Státurhús	Státurhús	Státurhús	Státurhús	Státurhús	Státurhús	Státurhús	Státurhús	Státurhús	Státurhús	Státurhús	
<b>A. Saudfé</b>	23.2% -B-	17.5% -BC-	19.0% -C-	14.1% -C-	14.7% -BC-	-	-	6.4% -BC-	-	4.3% -C-	0.6%	0.2%	-	-	-	-	-	-	-	-	
<b>B. Hross/foföld</b>	43.1% A-C-	-	19.0% -C-	20.7% -C-	5.2% A-C-	6.9% A-C-	-	-	5.2% A---	-	-	-	-	-	-	-	-	-	-	-	
<b>C. Nautgripi</b>	25.3% -B-	24.2% AB-	9.4% AB-	9.0% AB-	-	20.6% AB-	1.4% A--	9.0% A--	9.0% A--	-	0.4%	0.4%	-	-	-	-	-	-	-	-	0.4%
<b>D. Svín</b>	40.0% ---	40.0% -B-	-	-	-	-	-	-	-	-	-	-	-	-	-	-	-	-	-	-	20.0% ABC-

Hvaðan kemur meginhluti tekna búans?

Hver er heildarfjöldi gripa [Hvaðan kemur meginhluti tekna búsins?] sem þú lagðir inn hjá afurðastöðinni [afurðastöðvum/sláturhúsum hefur þú lagt inn flest \_\_\_\_\_] á síðastliðnum 12 mánuðum?

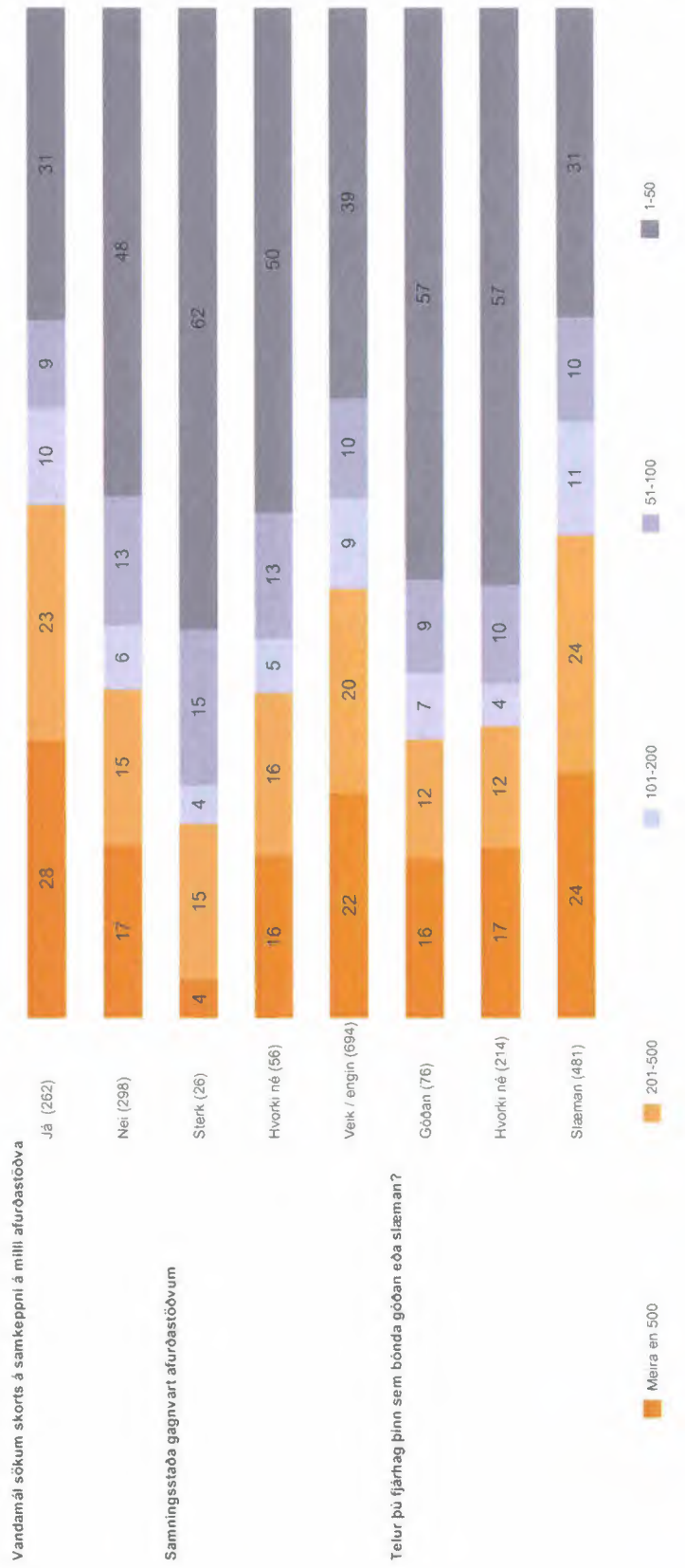


# Hver er heildarfjöldi gripa [Hvaðan kemur meginhluti tekna búansins?] sem þú lagðir inn hjá afurðastöðinni [afurðastöðvum/sláturhúsum hefur þú lagt inn flest \_\_\_\_\_] á síðastliðnum 12 mánuðum?

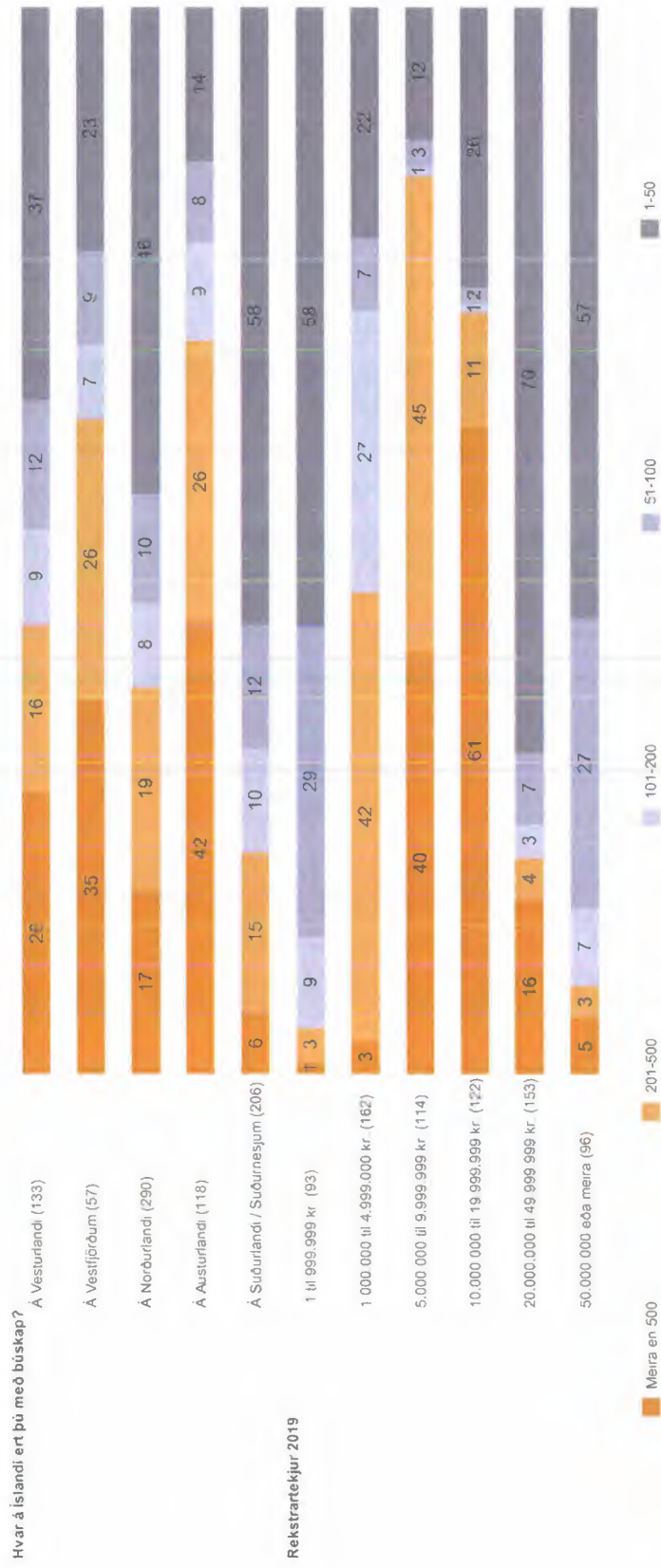




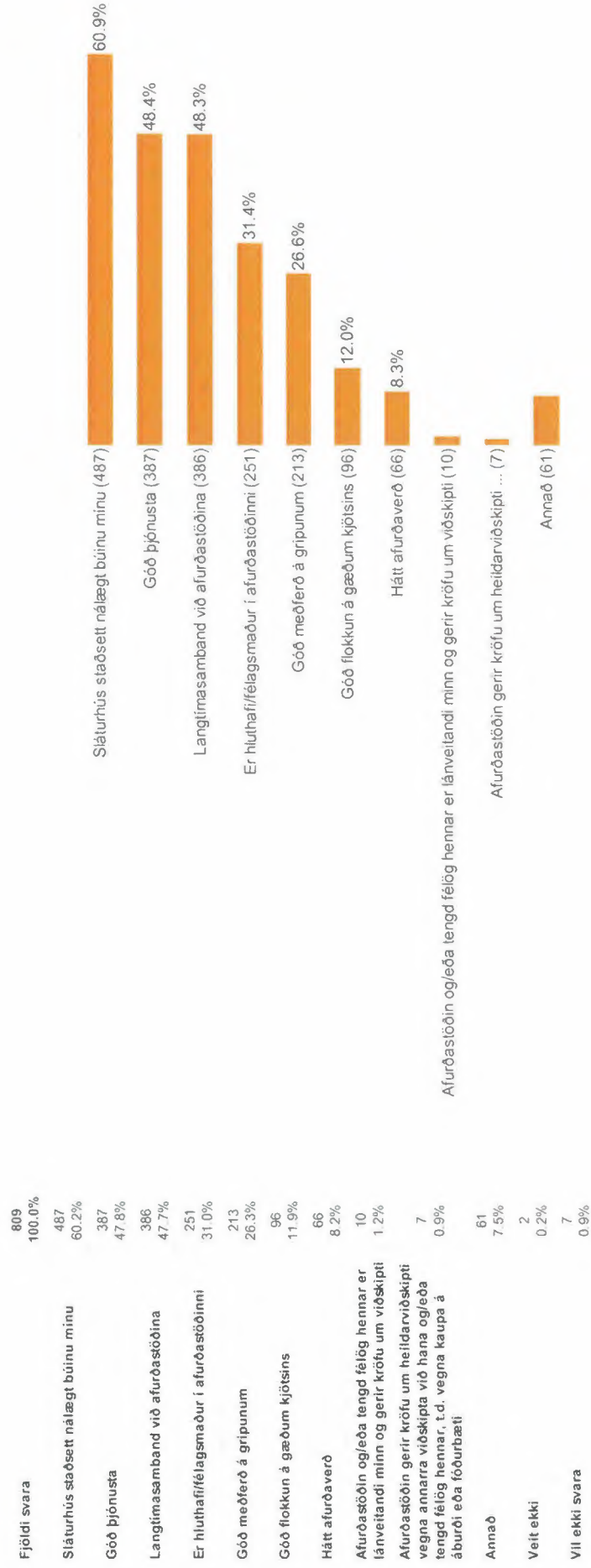
# Hver er heildarfjöldi gripa [Hvaðan kemur meginhluti tekna búsins?] sem þú lagðir inn hjá afurðastöðinni [afurðastöðvum/sláturhúsum hefur þú lagt inn flest \_\_\_\_\_] á síðastliðnum 12 mánuðum?



# Hver er heildarfjöldi gripa [Hvaðan kemur meginhluti tekna búsinns?] sem þú lagðir inn hjá afurðastöðinni [afurðastöðvum/sláturhúsum hefur þú lagt inn flest \_\_\_\_\_] á síðastliðnum 12 mánuðum?



# Hverjar eru ástæður þess að þú valdir að leggja inn [Hvaðan kemur meginhluti tekna þúsins?] hjá afurðastöðinni?



# Hverjar eru ástæður þess að þú valdir að leggja inn [Hvaðan kemur meginhluti tekna búsinns?] hjá afurðastöðinni? Annað

- Ósáttur við ákvörðun Norðlenska um að hætta starfsemi á Hornafirði.
- Þetta slátruhús er kannske ekki næst en þó annað tveggja næstu. Hef verið ánægður með viðskipti og þjónustu eftir því sem hægt er. Sé að það er valmöguleiki "góð flokkun" Flokkun á skilyrðislaust að vera eins í hvaða afurðastöð sem er.ð
- Það er ekki ætlunin að leggja inn en vegna mistaka var það gert - vanalega er allt kjöt í heimtöku á bænum
- Komum gripum ekki í slátrun hjá B.jensen erum búinn að bíða í 6 mánuði.
- Gripabílstjórinn lemur ekki gripina með barefli.
- Eina slátruhúsið sem tekur við sauðfé á suðurlandi það var gripabíll á ferðinni
- Yfirleitt stuttur biðlisti
- greiðir hæsta verð til framleiðenda
- Hef ekki annað val eins og staðan er
- Næst minn búi þó langs sé.
- Hörmuleg þjónusta hjá fyrri afurðastöð
- Var pláss hjá þeim
- Ekki neitt slátruhús nálægt mér
- gerir ekki neinar kröfur á mig
- Aðstaða til móttöku slátrugripa er mjög góð, sérstaklega þegar þeir eru fluttir á eigin flutningatæki eins og ég geri.
- Önnur okkar slátruhús voru farin á hausinn
- Norlenska hefur ávalt tekið féð , eingin annar vill þau. Ekkert annað í boði.
- Það er styðsta vegalengdin fyrir slátrugripina að fara í þess afurðastöð. Tel það vandamál á Íslandi hversu lengi slátrugripir þurfa að standa á flutningatækjum á leið til afurðastöðva.
- Hærra afurðarverð en hjá Norðlenska
- SS er traust fyrirtæki
- Eini sem gat tekið við þeim þegar við óskuðum eftir slátrun
- Á ekkert val. Verð að leggja inn hjá Norðlenska.
- Engir aðrir vilja taka við sauðfé frá þessu svæði.
- Borgar hærra verð en slátruhúsið á Helli það er ekki þar með sagt að það sé hátt afurðarverð
- Ekkert annað í boði
- Verktaka við fjárflutninga
- Örug greiðsla
- Voru fyrst af slátruhúsunum til að geta tekið gripina í rauninni er ekki val að leggja inn hjá afurðastöðvunum þar sem ekki hefur verið hægt að færa sig á milli húsa undanfarin ár og eins vill maður ekki flytja féð langar vegalengdir svo skepnurnar fara í raun í það hús sem er næst.
- Fyrstur að taka við gripum
- Skásta afurðarverðið
- Hærra afurðarverð hef lítinn búskap og slátursbill frá K.S kemur þangað þar sem ég er með mitt sauðfé.
- Tek alla skrókka út nema núna
- Til að losna við gripina sem fyrst
- Betri þjónusta en á Vopnafirði tek allt kjötið heim og fæ það afhent á næstu flutningamiðstöð mér að kostnaðarlausu
- Hærra afurðarverð en hjá öðrum slátruleyfishöfum þó það ætti að vera hærra en það er ekkert annað í boði því miður
- Stuttur biðtími og þurfti að losna fljótt við gripi
- Afurðastöðin flytur ekki inn kjöt erlendis frá

# Hverjar eru ástæður þess að þú valdir að leggja inn [Hvaðan kemur meginhluti tekna búsins?] hjá afurðastöðinni?

- Var hæðsta afurðarverðið lengi en svo komst maður • Hærra verð enn það fór allt til baka vegna lélegs ekkert annað þó maður vildi mats miðað við Norðlenska sl ár
- Eina sláturhúsið á landinu með leifi til að slátra • ég á engan annan kost, þetta eru þvinguð viðskipti lífrænum gripum. (vottað af vottunarstofunni Tún ) • Þeir einu sem þjónusta mitt svæði
- Eina sláturhúsið
- í minni heimasveit skipta allir við Notólenska
- vill skipta við lítinn aðila og stuðla að samkeppni
- Hafa reynst mér vel þegar erfitt hefur verið að losna við gripi hjá öðrum sláturleyfishöfum.
- Það er ekkert VAL um það hvar maður leggur inn.... Þó ég myndi vilja færa viðskiptin þá er það ekki hægt því hinir (Norðlenska) hleypa manni ekki inn. Ekki það að skásta verðið er hjá KS.
- Góðar og fallegar þakkingar
- Þetta sláturhús er næst mér, samt þurfa gripirnir að standa í 6 tíma á bil
- aðrir möguleikar ekki fyrir hendi.
- Sá sem tekur kjötið til vinnslu skiptir við Helli
- Ekki svo auðvelt að flytja sig anna. Önnur hus hafa ekki viljað taka við meiru kjöti. Flokkun ekki í samræmi við lambaskoðunn heim á búunum
- Sá sem flytur gripina er einkar vel búinn, veitir mikla og góða þjónustu. K.S. er stöndugt fyrirtæki. Sum ár ekki í önnur hús að vanda.
- Heimtökukosnaður er lægri en annarstaðar

# Hverjar eru ástæður þess að þú valdir að leggja inn [Hvaðan kemur meginhluti tekna þúsins?] hjá afurðastöðinni?

	Sláturhús staðsett nálægt búinu mínu	Góð þjónusta	Langtímasamband við afurðastöðina	Hituhafi/félagssmaður i afurðastöðinni	Er meðferð á gripunum	Góð flokkun á gæðum kjótsins	Hátt afurðaverð	Afurðastöðin og/eda tengd félag gerir hennar er lánveitandi minn og gerir kröfu um viðskipti ...	Afurðastöðin gerir kröfu um heildarviðskipti ...	Annað
<b>A. Saudfé</b>	56.2%	42.2%	45.9%	27.2%	25.9%	11.9%	9.7%	1.7%	0.9%	8.4%
	---	-C-	-BC-	-BCD	---	---	-B-	---	---	---
<b>B. Hrossfjöld</b>	66.7%	35.1%	31.6%	10.5%	17.5%	7.0%	1.8%	-	1.8%	5.3%
	---	-C-	A-CD	A-CD	---	---	A-D	---	---	---
<b>C. Nautgripi</b>	63.9%	61.7%	55.1%	42.0%	29.9%	13.1%	6.9%	0.7%	0.7%	6.9%
	---	AB-	AB-	AB-	---	---	---	---	---	---
<b>D. Svin</b>	80.0%	40.0%	80.0%	80.0%	20.0%	20.0%	20.0%	-	-	-
	---	---	-B-	AB-	---	---	-B-	---	---	---

Hvaða afurðastöðvumi/sláturhúsum hefur þú lagt inn flesta ...

	Sláturhús staðsett nálægt búinu mínu	Góð þjónusta	Langtímasamband við afurðastöðina	Hituhafi/félagssmaður i afurðastöðinni	Er meðferð á gripunum	Góð flokkun á gæðum kjótsins	Hátt afurðaverð	Afurðastöðin og/eda tengd félag gerir hennar er lánveitandi minn og gerir kröfu um viðskipti ...	Afurðastöðin gerir kröfu um heildarviðskipti ...	Annað
<b>A. Já</b>	56.8%	47.9%	41.1%	20.4%	25.4%	12.1%	8.9%	1.1%	1.4%	12.1%
	---	-	-B	-B	---	---	-	---	-	-B
<b>B. Nei</b>	63.1%	48.7%	52.0%	37.1%	27.3%	11.8%	7.7%	1.4%	0.6%	5.2%
	---	---	A-	A-	---	---	-	---	-	A-

Hefur þú lagt inn gripi hjá öðrum afurðastöðvumi/sláturhúsum

# Hverjar eru ástæður þess að þú valdir að leggja inn [Hvaðan kemur meginhluti tekna þúsins?] hjá afurðastöðinni?

## Félagsmáður/hluðhafi í kjötafurðastöð?

	Slátrhús staðsett nálægt búinu mínu	Góð þjónusta	Góð Langtímasamband við afurðastöðina	Er hluðhafi/félagsmáður meðferð á gripunum	Góð flokkun á gæðum kjötsins	Hátt afurðaverð	Afurðastöðin ogleða tengd félög hennar er lánveitandi minn og gerir kröfu um viðskipti	Afurðastöðin gerir kröfu um heildarviðskipti ...	Annað	
A. Já	67.0% -B	44.9% -B	54.1% -B	58.8% -B	25.1% -	11.3% -	6.9% -	1.1% -	1.3% -	7.1% -
B. Nei	56.1% A-	52.2% A-	42.6% A-	4.7% A-	28.8% -	13.2% -	10.4% -	1.6% -	0.5% -	8.3% -

## Hvaða kjötafurðastöð?

# Hverjar eru ástæður þess að þú valdir að leggja inn [Hvaðan kemur meginhluti tekna þúsins?] hjá afurðastöðinni?

	Státturhús staðsett nálægt búinu minnu	Góð þjónusta	Langtímasamband við afurðastöðina	Er hluthafi/félagssmaður í afurðastöðinni	Góð meðferð á gripunum	Góð flokkun á gæðum kjötsins	Hátt afurðaverð	Afurðastöðin og/ella tengd félag hennar er lánveillandi minn og gerir kröfu um viðskipti	Afurðastöðin gerir kröfu um heildarviðskipti ...	Annað
<b>Vandamál sökum skorts á samkeppni á milli afurðastöðva</b>										
A. Já	60.8%	37.7%	44.2%	22.7%	20.4%	11.9%	5.4%	1.5%	0.8%	10.4%
B. Nei	—	-B	-B	-B	-B	—	-B	—	—	—
	63.1%	63.8%	53.0%	39.6%	36.2%	16.1%	11.1%	0.3%	0.7%	7.0%
	—	A-	A-	A-	A-	—	A-	—	—	—
<b>Samningsstaða gagnvart afurðastöðvum</b>										
A. Sterk	76.9%	—	80.8%	61.5%	50.0%	19.2%	7.7%	—	—	—
B. Hvorki né	—	-C	-BC	-C	-C	—	—	—	—	—
	68.4%	73.7%	56.1%	47.4%	38.6%	14.0%	17.5%	1.8%	—	7.0%
	—	-C	A-	-C	-C	—	-C	—	—	—
C. Veik / engin	60.1%	46.1%	46.3%	29.4%	25.4%	11.8%	7.6%	1.3%	1.0%	7.6%
	—	-B-	A-	AB-	AB-	—	-B-	—	—	—
<b>Telur þú fjárhag þinn sem bónda góðan eða slæman?</b>										
A. Góðan	72.7%	64.9%	55.8%	48.1%	41.6%	19.5%	14.3%	—	—	3.9%
B. Hvorki né	—	-C	—	-BC	-BC	-C	-C	—	—	—
	60.9%	53.0%	45.6%	31.2%	29.3%	13.5%	8.8%	—	0.9%	8.4%
	—	-C	—	A-	A-	—	—	-C	—	—
C. Slæman	58.7%	43.6%	48.4%	29.1%	23.7%	10.5%	7.5%	2.1%	1.0%	7.8%
	A-	AB-	—	A-	A-	A-	A-	-B-	—	—



# Hverjar eru ástæður þess að þú valdir að leggja inn [Hvaðan kemur meginhluti tekna þúsins?] hjá afurðastöðinni?

Hvar á Íslandi ert þú með búskap?

	Státurhús staðsett nálægt búinu mínu	Góð þjónusta við afurðastöðina	Langtímasamband hluthafifélagsmaður i afurðastöðina	Er hluthafifélagsmaður meðferð á gripunum	Góð flokkun á gæðum kjóðsins	Hátt afurðaverð	Afurðastöðin og/eda tengd félög hennar er lánveitandi minn og gerir kröfu um viðskipti	Afurðastöðin gerir kröfu um heildarviðskipti ...	Annað
A. Á Vesturlandi	26.0% -BCDE	54.2% ---	46.6% ---	10.7% -BCDE	27.5% ---	4.6% -B--	0.8% ---	-	13.0% -C-E
B. Á Vestfirðum	47.3% A-C-E	54.5% ---	54.5% ---	1.8% A-CDE	36.4% --E	16.4% A-DE	3.6% -D-	-	10.9% ---
C. Á Norðurlandi	75.5% AB-D-	48.6% ---	47.9% ---	33.1% AB-D-	27.6% ---	10.3% ---	1.7% ---	1.0%	4.5% A-D-
D. Á Austurlandi	44.4% A-C-E	45.3% ---	44.4% ---	46.2% ABC-	26.5% ---	5.1% -B--	-	-	12.8% -C-E
E. Á Suðurlandi / Suðurnesjum	75.4% AB-D-	44.4% ---	50.2% ---	41.5% AB--	22.2% -B-	7.2% -B-	1.0%	1.9%	4.8% A-D-
<b>Reksrartekjur 2019</b>									
A. 1 til 999.999 kr.	51.6% --EF	38.5% -DEF	37.4% -D-F	17.6% -DEF	20.9% -D-F	1.1% -BCDEF	-	1.1%	9.9% ---
B. 1.000.000 til 4.999.000 kr.	62.7% ---	34.2% -DEF	41.0% -D-F	25.5% -EF	19.3% -D-F	8.7% A----	2.5%	1.2%	7.5% ---
C. 5.000.000 til 9.999.999 kr.	57.9% ---	44.7% -F	44.7% -D-	28.1% -EF	23.7% -F	10.5% A----	-	-	7.0% ---
D. 10.000.000 til 19.999.999 kr.	57.9% ---	55.4% AB-F	57.9% ABC-	30.6% A--F	33.9% AB-	10.7% A----	0.8%	0.8%	9.1% ---
E. 20.000.000 til 49.999.999 kr.	65.6% A---	53.2% AB--F	50.0% ---	40.9% ABC-	27.3% -F	9.7% A----	1.3%	0.6%	6.5% ---
F. 50.000.000 eða meira	70.5% A----	70.5% ABCDE-	56.8% AB----	52.6% ABCD-	40.0% ABC-E-	9.5% A----	1.1%	1.1%	9.5% ---

# Hver er meginástæða þess að þú valdir að leggja inn [Hvaðan kemur meginhluti tekna þúsins?] hjá afurðastöðinni?



# Hver er meginástæða þess að þú valdir að leggja inn [Hvaðan kemur meginhluti tekna þúsins?] hjá afurðastöðinni?

	Sláturhús saðsett nálaggt búinu mínu	Góð bjónusta	Langtímasamband við afurðastöðina	Er hluthafi/félagsgæður í afurðastöðinni	Annad afurðaverð	Hátt gripunum	Góð meðferð á kjótsins	Góð flokkun á gæðum kjótsins	Afurðastöðin gerir kröfu um heildarvöðskipti	Afurðastöðin og/eða tengd félög hennar er lánveitandi minn og gerir kröfu um vöðskipti
<b>Hvaðan kemur meginhluti tekna þúsins?</b>										
<b>A. Sauðfé</b>	42.5% -BC-	17.0% -C-	15.5% ---	11.4% ---	6.9% ---	3.0% ---	1.7% ---	0.9% ---	0.6% ---	0.4% ---
<b>B. Hross/foið</b>	57.9% A-C-	8.8% -C-	15.8% ---	7.0% ---	5.3% ---	- ---	3.5% ---	1.8% ---	- ---	- ---
<b>C. Nautgripi</b>	27.7% AB-	24.1% AB-	18.6% ---	16.4% ---	4.0% ---	2.6% ---	3.3% ---	2.6% ---	0.4% ---	0.4% ---
<b>D. Svin</b>	40.0% ---	- ---	40.0% ---	20.0% ---	- ---	- ---	- ---	- ---	- ---	- ---
<b>Hvaða afurðastöðvum/sáturhusum hefur þú lagt inn fleða ...</b>										
<b>A. Já</b>	36.8% -	22.9% -B	15.0% -	6.1% -B	9.3% -B	4.6% -B	2.5% -	2.1% -	0.4% -	0.4% -
<b>B. Nei</b>	39.5% -	16.6% A-	17.6% -	16.4% A-	3.9% A-	1.5% A-	2.3% -	1.0% -	0.6% -	0.4% -

Hefur þú lagt inn grip hjá öðrum afurðastöðvum/sáturhusum

# Hver er meginástæða þess að þú valdir að leggja inn [Hvaðan kemur meginhluti tekna þúsins?] hjá afurðastöðinni?

	Slátrhús staðsett nálagt búinu mínu þjónusta		Góð Langtímasamband við afurðastöðina		Er hluthafi/félagismaður i afurðastöðinni		Hátt meðferð á gripunum		Góð flokkun á gæðum kjötsins		Afurðastöðin gerir kröfu um heildarviðskipti		Afurðastöðin og/eða tengd félög hennar er lánveitandi minn og gerir kröfu um viðskipti	
	Góð	Góð	Góð	Góð	Annar	Hátt	Góð	Góð	Afurðastöðin	Afurðastöðin	Afurðastöðin og/eða tengd félög hennar er lánveitandi minn og gerir kröfu um viðskipti			
<b>A. Já</b>	37.7%	11.9%	15.8%	24.0%	5.8%	2.1%	1.1%	0.8%	0.8%	-	-			
<b>B. Nei</b>	--	25.2%	17.1%	1.8%	6.0%	3.4%	3.6%	2.3%	0.3%	0.8%	0.8%			

Félagismaður/hluthafi i kjötafurðastöð?

Hvaða kjötafurðastöð?


# Hver er meginástæða þess að þú valdir að leggja inn [Hvaðan kemur meginhluti tekna þúsins?] hjá afurðastöðinni?

	Sláturhús staðsett nálægt búinu mínu	Góð þjónusta	Langtímasamband við afurðastöðina	Er hluthafi/félagismaður í afurðastöðinni	Annað afurðaverð	Hátt meðferð á gripunum	Góð meðferð á kjótsins	Góð flokkun á gæðum heildarvísðskipti	Afurðastöðin gerir kröfu um heildarvísðskipti	Afurðastöðin og/eda tengd félög hennar er lánveitandi minn og gerir kröfu um vísðskipti
<b>Vandamál sökum skorts á samkeppni á milli afurðastöðva</b>										
A. Já	43.8% -B	17.7%	16.2%	6.9%	8.1%	2.3%	2.7%	0.8%	0.4%	1.2%
B. Nei	32.6% A-	21.1%	15.8%	17.4%	4.4%	3.4%	2.3%	2.7%	0.3%	-
<b>Samningsstaða gagnvart afurðastöðvum</b>										
A. Sterk	34.6%	15.4%	23.1%	23.1%	-	-	3.8%	-	-	-
B. Hvorki né	26.3% -C	21.1%	10.5%	22.8%	5.3%	10.5%	3.5%	-	-	-
C. Veik / engin	39.8% -B-	18.9%	17.0%	11.7%	5.6%	2.2%	2.2%	1.7%	0.6%	0.4%
<b>Telur þú fjárhag þinn sem bónda góðan eða slæman?</b>										
A. Góðan	32.5%	22.1%	15.6%	18.2%	2.6%	3.9%	-	5.2%	-	-
B. Hvorki né	34.9%	17.2%	18.1%	14.4%	5.6%	3.7%	3.7%	1.9%	0.5%	-
C. Slæman	40.3%	18.9%	16.6%	11.5%	6.3%	2.1%	2.3%	0.8%	0.6%	0.6%

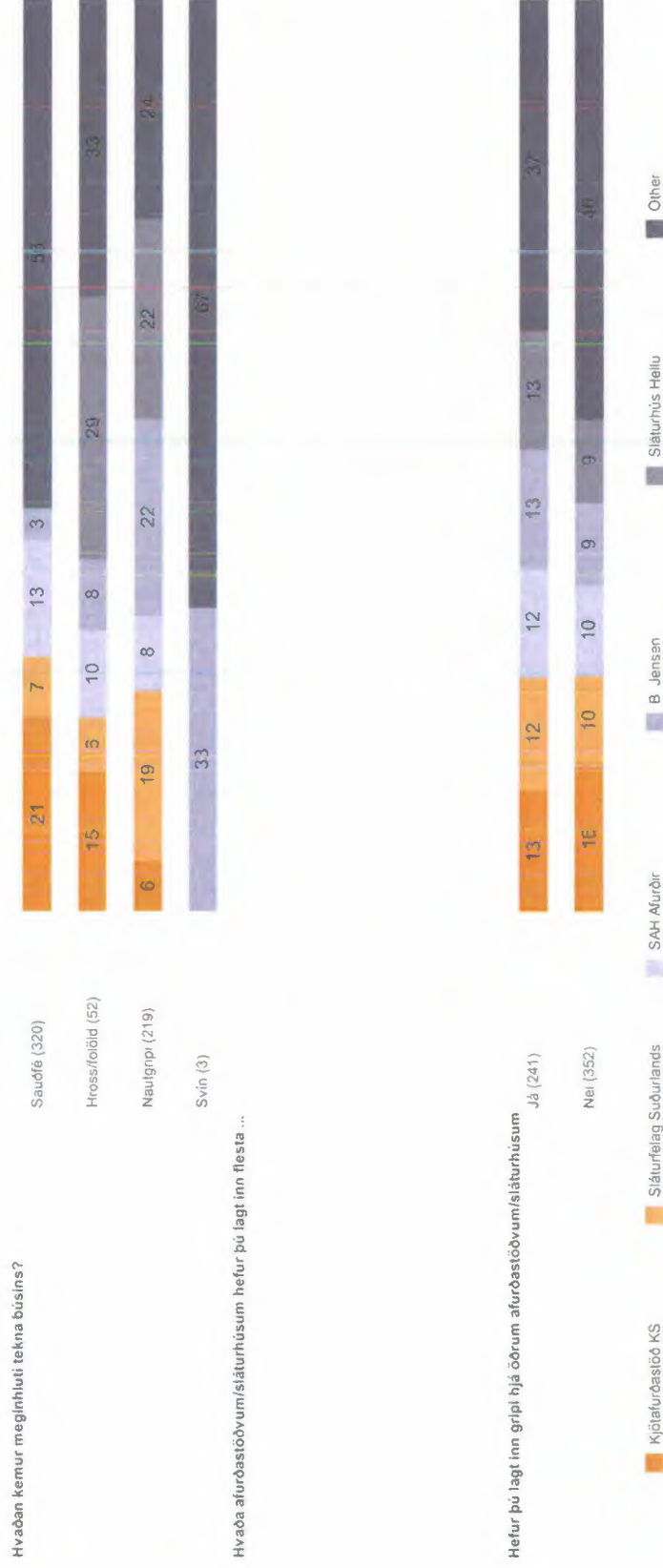
# Hver er meginástæða þess að þú valdir að leggja inn [Hvaðan kemur meginhluti tekna búsins?] hjá afurðastöðinni?

	Stíurtúshús staðsett náðægt búinu mínu	Góð þjónusta	Langtímasamband við afurðastöðina	Er hluthafi/félagssmaður í afurðastöðinni	Annað afurðaverð	Hátt meðferð á gripunum	Góð flokkun á gæðum kjötsins	Afurðastöðin gerir kröfu um heildarvöðskipti	Afurðastöðin og leða tengd félag hennar er lánveitandi mín og gerir kröfu um vöðskipti
<b>A. Á Vesturlandi</b>	20.6% --CDE	29.8% --CDE	26.7% --CD-	4.5% --CDE	11.5% --C-E	1.5% ----	3.1% ----	- ----	- -B--
<b>B. Á Vestfirjörum</b>	27.3% --C-E	27.3% --E	21.8% --C-	- --CDE	9.1% --C-	3.6% --D-	3.6% ----	- ----	3.6% A-CD-
<b>C. Á Norðurlandi</b>	46.6% AB--	16.2% A--	11.7% AB-E	13.4% AB-D-	2.4% AB-D-	4.5% --D-	2.4% ----	0.7% ----	- -B--
<b>D. Á Austurlandi</b>	37.6% A--	15.4% A--	12.0% A--	23.9% ABC-E	10.3% --C-E	- -BC-	0.9% ----	- ----	- -B--
<b>E. Á Suðurlandi / Suðurnesjum</b>	42.0% AB--	15.0% AB--	18.8% --C-	14.5% AB-D-	3.4% A-D-	1.9% ----	2.4% ----	1.0% ----	0.5% ----
<b>Rekstrategíur 2019</b>									
<b>A. 1 til 999.999 kr.</b>	42.9% --F	14.3% --F	17.6% ----	9.9% --F	9.9% ----	- --D-F	2.2% ----	1.1% ----	- ----
<b>B. 1.000.000 til 4.999.000 kr.</b>	42.9% --F	14.9% --F	19.3% ----	9.9% --F	5.6% ----	2.5% ----	3.1% ----	0.6% ----	- ----
<b>C. 5.000.000 til 9.999.999 kr.</b>	47.4% --EF	21.9% ----	12.3% ----	10.5% --F	5.3% ----	1.8% ----	- ----	- ----	- ----
<b>D. 10.000.000 til 19.999.999 kr.</b>	38.0% --F	20.7% ----	14.9% ----	10.7% --F	6.6% ----	4.1% A--	2.5% ----	0.8% ----	0.8% ----
<b>E. 20.000.000 til 49.999.999 kr.</b>	32.5% --C--	16.9% ----	18.8% ----	15.6% ----	5.2% ----	3.9% ----	2.6% ----	0.6% ----	0.6% ----
<b>F. 50.000.000 eða meira</b>	24.2% ABCD--	26.3% AB--	12.6% ----	24.2% ABCD--	4.2% ----	4.2% A--	3.2% ----	- ----	- ----

# Ef þú hefur ekki kost á því að leggja inn gripi til afurðastöðvarinnar, hvaða afurðastöð myndir þú velja í staðinn?



## Ef þú hefur ekki kost á því að leggja inn gripi til afurðastöðvarinnar, hvaða afurðastöð myndir þú velja í staðinn?






# Ef þú heðir ekki kost á því að leggja inn gripi til afurðastöðvarinnar, hvaða afurðastöð myndir þú velja í staðinn?

	Kjötafurðastöð		Sláturfélag		SAH		B. Sláturfélags		Státurfélags	
	KS	Suburlands	Aturðir	Jensen	Hellu	Other				
<b>Hvaðan kemur meginhluti tekna búans?</b>										
A. Sauðfé	21.3%	6.6%	12.8%	3.4%	-	55.9%				
B. Hross/foðid	15.4%	5.8%	9.6%	7.7%	28.8%	32.7%				
C. Nautgripi	5.5%	18.7%	8.2%	21.5%	21.9%	24.2%				
D. Svin	-	-	-	33.3%	-	66.7%				
<b>Hvaða afurðastöðvum/sláturfélögum hefur þú lagt inn flesta ...</b>										
A. Já	13.3%	12.4%	12.0%	12.9%	12.9%	36.5%				
B. Nei	-	-	-	-	-	-				
	15.9%	9.9%	9.9%	9.1%	9.1%	46.0%				

# Ef þú hefur ekki kost á því að leggja inn gripi til afurðastöðvarinnar, hvaða afurðastöð myndir þú velja í staðinn?

Félagsmaður/hluthafi í kjötafurðastöð?

Já (261)



Hvaða kjötafurðastöð?

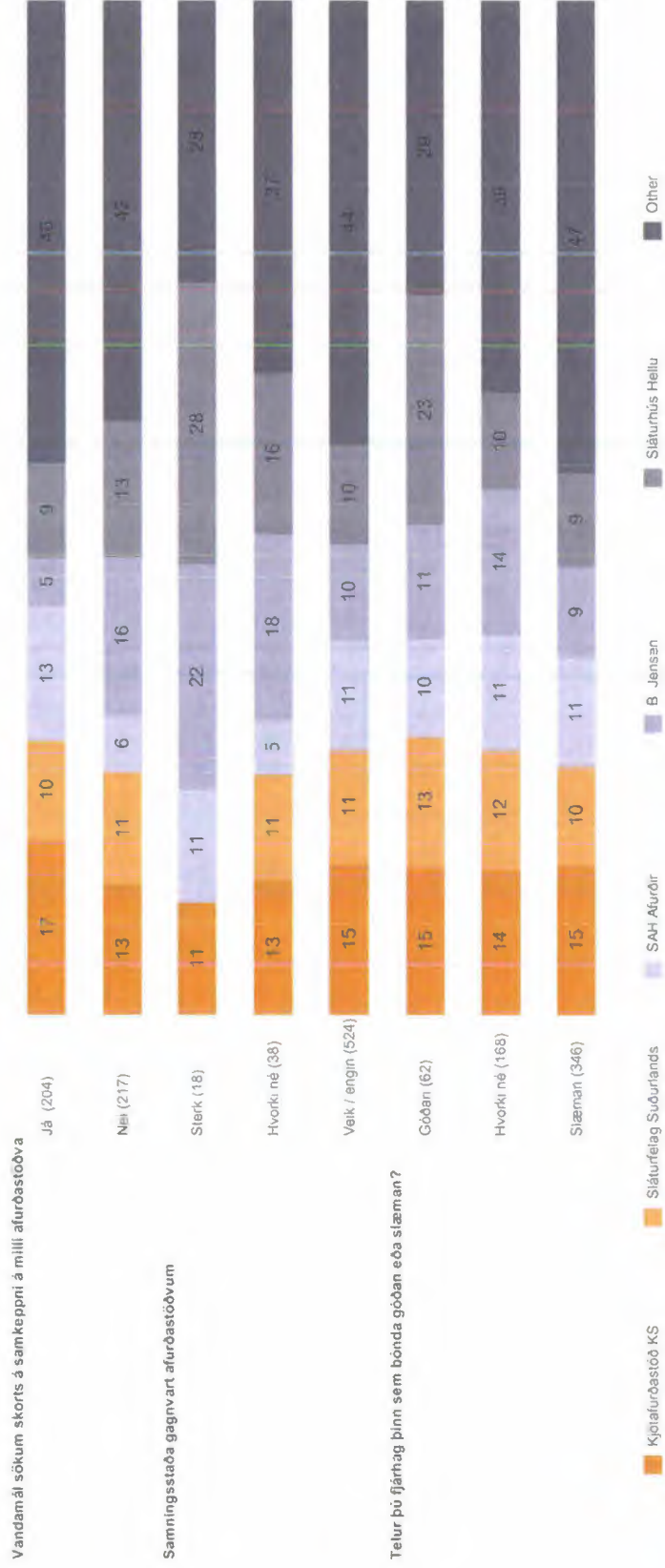
Nei (307)



Ef þú hefur ekki kost á því að leggja inn gripi til afurðastöðvarinnar, hvaða afurðastöð myndir þú velja í staðinn?

	Kjötafurðastöð KS	B. Jensen	SAH Afurðir	Sláturfélag Suðurlands	Sláturhús Helli	Other
<b>Félagsmáður/hluthafi í kjötafurðastöð?</b>						
<b>A. Já</b>	8.8% -B	14.9% -B	10.3% -	10.0% -	17.6% -B	38.3% -B
<b>B. Nei</b>	17.9% A-	7.8% A-	11.7% -	12.1% -	5.2% A-	45.3% A-
<b>Hvaða kjötafurðastöð?</b>						

# Ef þú hefur ekki kost á því að leggja inn gripi til afurðastöðvarinnar, hvaða afurðastöð myndir þú velja í staðinn?

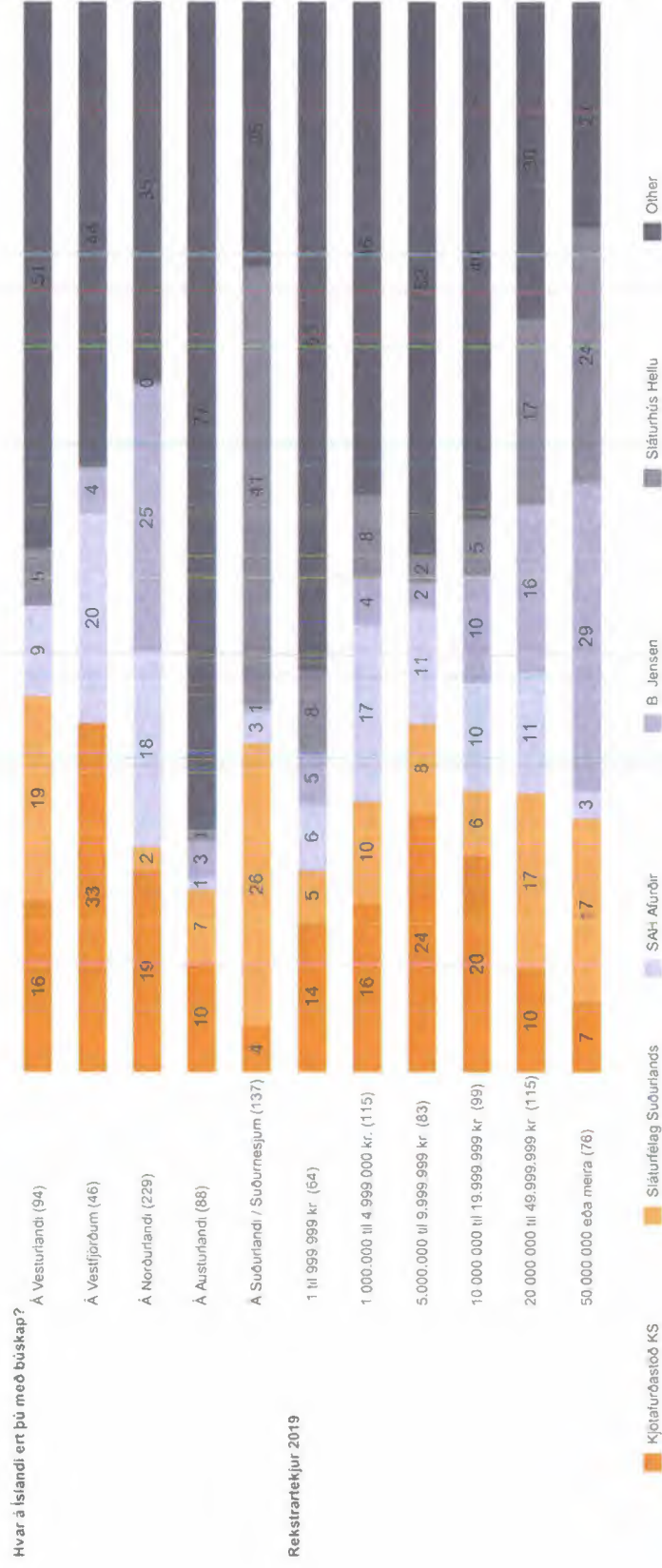


# Ef þú hefur ekki kost á því að leggja inn gripi til afurðastöðvarinnar, hvaða afurðastöð myndir þú velja í staðinn?

	Kjötafurðastöð					
	KS	Stúrtfélag Suðurlands	SAH Aturdir	B. Jensen	Stúrt húsi Helli Other	
<b>Vandamál sökum skorts á samkeppni á milli afurðastöðva</b>						
A. Já	17.2%	9.8%	13.2%	4.9%	9.3%	45.6%
B. Nei	—	—	-B	-B	—	-B
	12.9%	11.1%	5.5%	15.7%	13.4%	41.5%
	—	—	A-	A-	—	A-
<b>Samningsstaða gagnvart afurðastöðvum</b>						
A. Sterk	11.1%	—	11.1%	22.2%	27.8%	27.8%
B. Hvorki né	13.2%	10.5%	5.3%	18.4%	15.8%	36.8%
C. Veik / engin	14.9%	11.3%	10.7%	9.5%	9.9%	43.7%
	—	—	—	—	A-	AB-
<b>Telur þú fjárhag þinn sem bóndi góðan eða slæman?</b>						
A. Góðan	14.5%	12.9%	9.7%	11.3%	22.6%	29.0%
B. Hvorki né	14.3%	11.9%	11.3%	14.3%	9.5%	38.7%
C. Slæman	14.7%	9.8%	10.7%	9.0%	9.2%	46.5%
	—	—	—	—	A-	A-

Bókstafir í töflu sýna markækan mun á milli hópa m.v. 95% öryggisbil.

# Ef þú hefur ekki kost á því að leggja inn gripi til afurðastöðvarinnar, hvaða afurðastöð myndir þú velja í staðinn?




# Ef þú hefur ekki kost á því að leggja inn gripi til afurðastöðvarinnar, hvaða afurðastöð myndir þú velja í staðinn?

	Kjötafurðastöð					
	KS	Stúrtfélag Suðurlands	SAH Afurðir	B. Jensen	Stúrtíus Helli	Other
<b>Hvar á Íslandi ert þú með búskap?</b>						
A. Á Vesturlandi	16.0% -B-E	19.1% -BCD-	8.5% -CD-	-	5.3% -C-E	51.1% -B---
B. Á Vestfirðum	32.6% A-CDE	-	19.6% -DE	4.3% A-C-	-	43.5% A-CDE
C. Á Norðurlandi	18.8% -B-E	2.2% A-DE	18.3% A-DE	24.9% AB-DE	0.4% A-E	35.4% -B---
D. Á Austurlandi	10.2% -B---	6.8% A-C-E	1.1% ABC-	3.4% -C-	1.1% -E	77.3% -B---
E. Á Suðurlandi / Suðurnesjum	4.4% ABC-	26.3% -BCD-	2.9% -BC-	0.7% -C-	40.9% ABCD-	24.8% -B---
<b>Rekstrarkjör 2019</b>						
A. 1 til 999.999 kr.	14.1% ----	4.7% ---EF	6.3% -B---	4.7% ---EF	7.8% ---F	62.5% -BCDEF
B. 1.000.000 til 4.999.000 kr.	15.7% ----	9.6% ----	16.5% A---F	4.3% --EF	7.8% -EF	46.1% A---F
C. 5.000.000 til 9.999.999 kr.	24.1% ---EF	8.4% ----	10.8% ---F	2.4% -DEF	2.4% -EF	51.8% A-D-F
D. 10.000.000 til 19.999.999 kr.	20.2% ---EF	6.1% ---EF	10.1% ---	10.1% -C-F	5.1% -EF	48.5% A-C-F
E. 20.000.000 til 49.999.999 kr.	9.6% -CD-	16.5% A-D-	11.3% ---F	15.7% ABC-F	17.4% -BCD-	29.6% A---F
F. 50.000.000 eða meira	6.6% -CD-	17.1% A-D-	2.6% -BC-E-	28.9% ABCDE-	23.7% ABCD-	21.1% ABCDE-

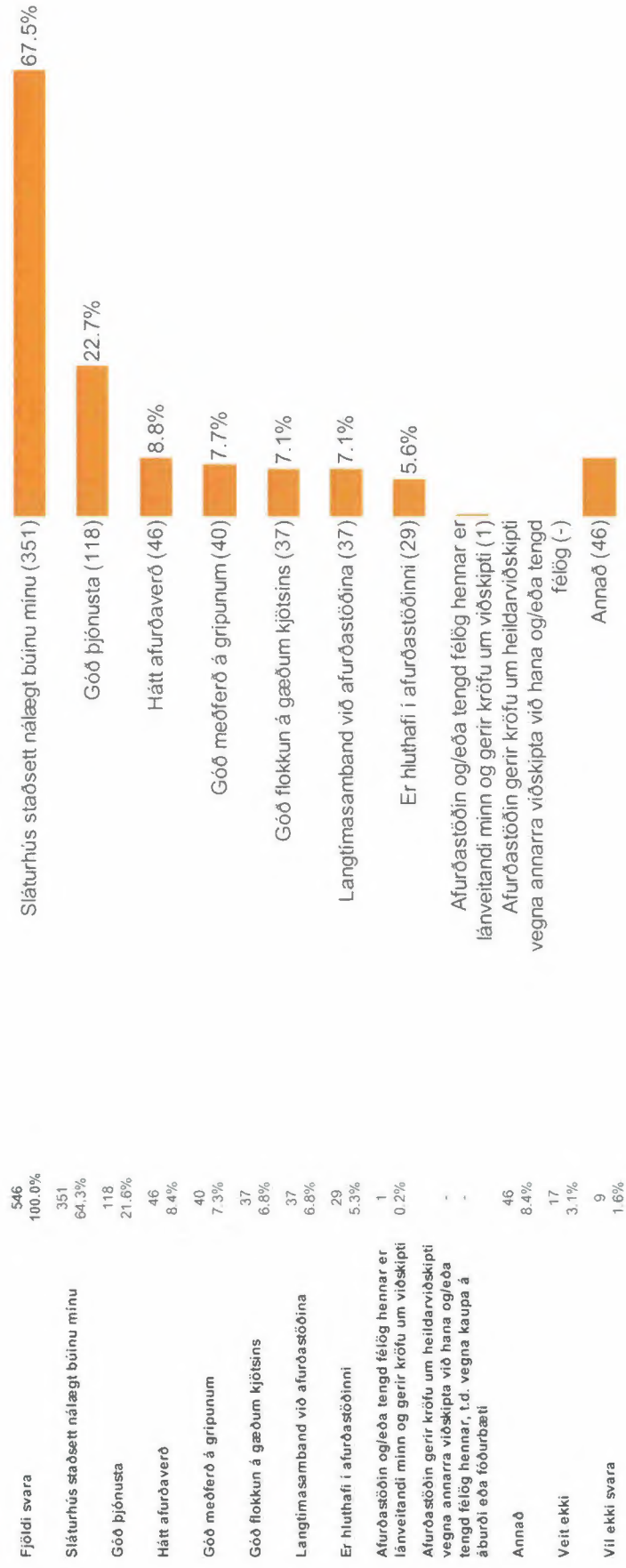
# Myndir þú standa að vinnslu og eftir atvikum sölu sjálf(ur), í samstarfi við aðra bændur eða myndir þú senda skrokkana til frekari vinnslu og eftir atvikum sölu til kjötvinnslna?

Athugið að aðeins þau sem myndu ekki senda til annarra afurðastöðva/sláturhúsa heldur slátra sjálf fengu þessa spurningu





# Hverjar eru ástæður þess að þú myndir velja afurðastöðina?

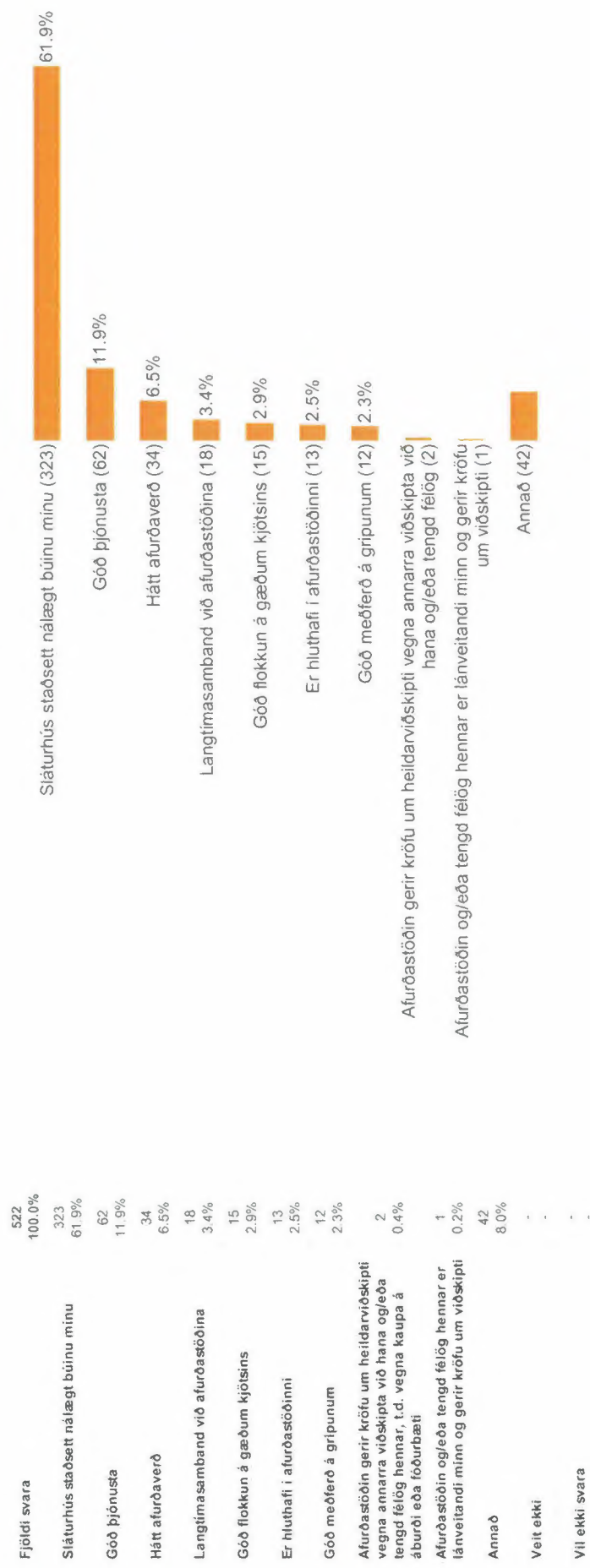


# Hverjar eru ástæður þess að þú myndir velja afurðastöðina?

Státurhúsið staðsett nálægt búinu mínu  
Góð þjónusta  
Hátt afurðaverð  
Góð meðferð á gripunum  
Góð þjónusta  
Langtímasam band við afurðastöðina  
Er hið hásti í afurðastöðinni  
Afurðastöðin og/það tengd félög hennar er lánveitandi minn og gerir kröfu um viðskipti  
Afurðastöðin gerir kröfu um heildarviðskipti vegna annarra viðskipta við hana og/það tengd félög

Afurðastöð

# Hver er meginástæða þess að þú myndir velja afurðastöðina?




# Hver er meginástæða þess að þú myndir velja afurðastöðina?

Síaturfus staðsett nálægt búinu mínu Góð þjónusta Góð Hátt afurðaverð  
Langtímasamband við afurðastöðina Góð flokkun á gæðum Er hluthafi í afurðastöðinni Góð heildarviðskipti vegna annarra afurðastöðin og/ella tengd félög innum er lánveitandi minn og gerir kröfu um viðskipti Annað

Afurðastöð


Hefur þú lagt inn [Hvaðan kemur meginhluti tekna búsins] hjá öðrum afurðastöðvum/sláturhúsum en [Afurðastöð sem þú hefur lagt inn flesta gripji] á síðastliðnum 5 árum?



# Hefur þú lagt inn gripi hjá öðrum afurðastöðvum/sláturhúsum

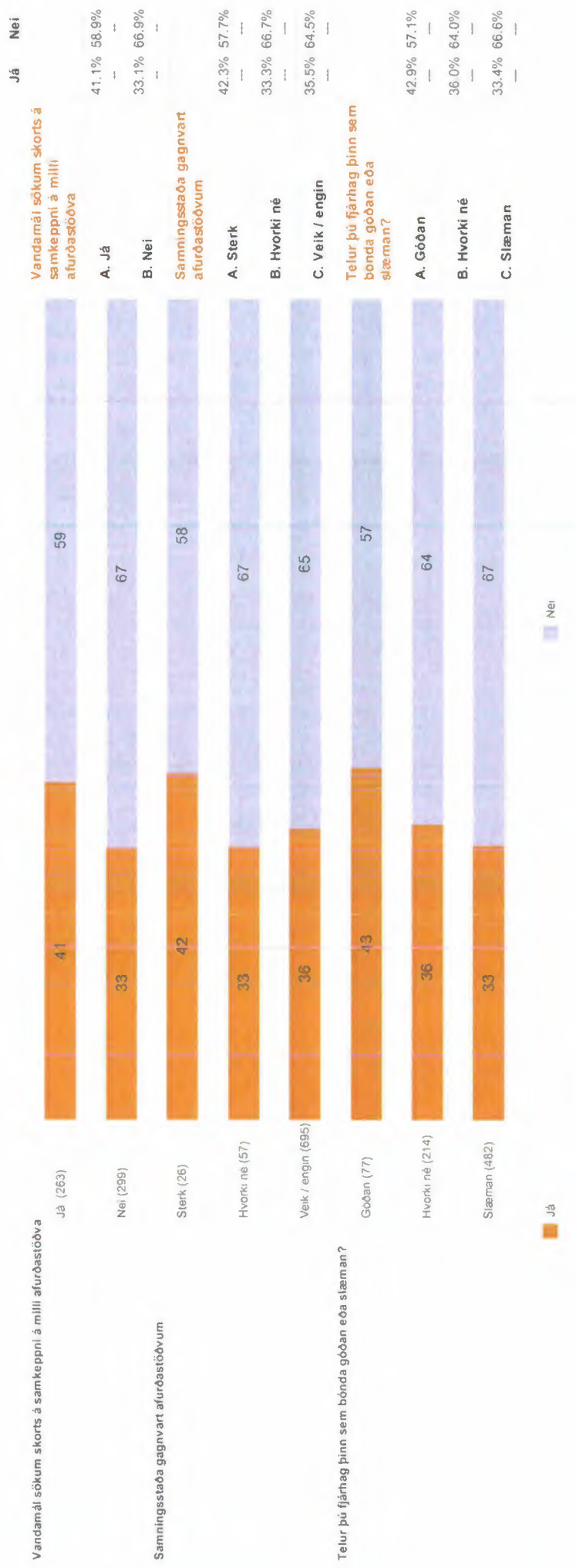


# Hefur þú lagt inn gripi hjá öðrum afurðastöðvum/sláturhúsum



Myndin sýnir hlutföll og fjölda þeirra sem tóku afstöðu. Bókstafir í töflu sýna marktækan mun á milli hópa m.v. 95% öryggisbil.

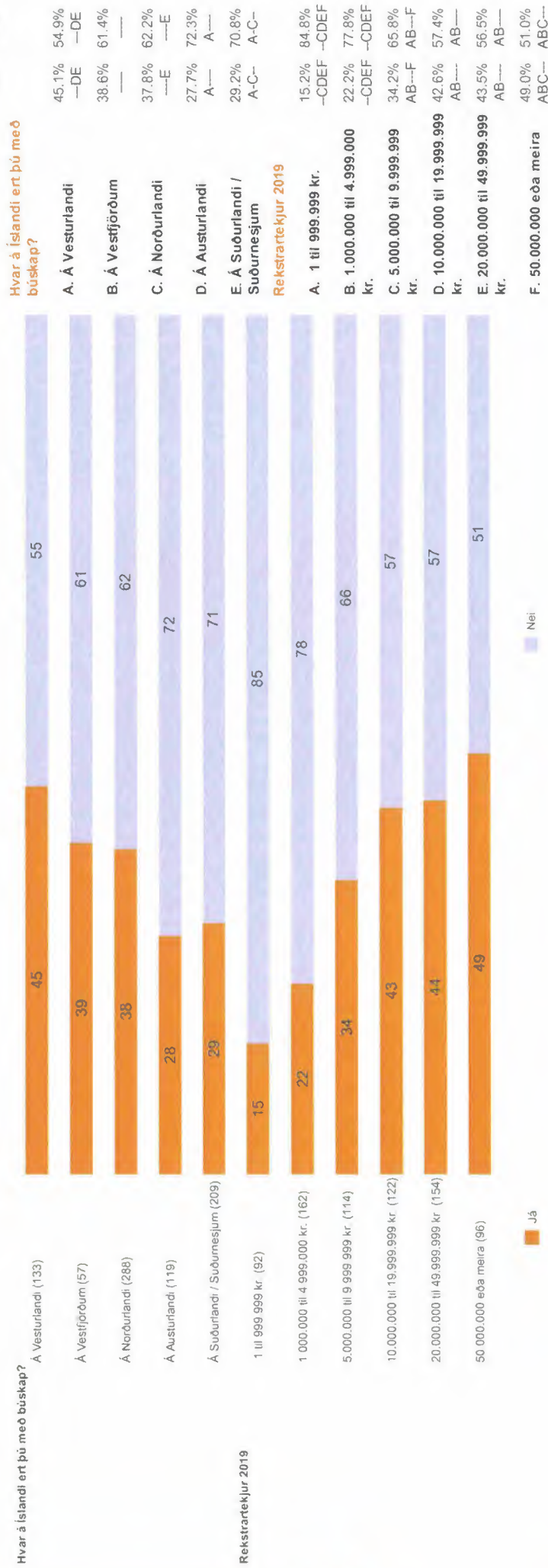
# Hefur þú lagt inn gripi hjá öðrum afurðastöðvum/sláturhúsum



Myndin sýnir hlutföll og fjölda þeirra sem tóku afstöðu. Bókstafir í töflu sýna marktækan mun á milli hópa m.v. 95% öryggisbil.



# Hefur þú lagt inn gripi hjá öðrum afurðastöðvum/sláturhúsum



Mýndin sýnir hlutföll og fjölda þeirra sem tóku afstöðu. Bókstafir í töflu sýna marktækan mun á milli hópa m.v. 95% öryggisbil.

# Hjá hvaða fleiri afurðastöðvum/sláturhúsum hefur þú lagt inn [Hvaðan kemur meginhluti tekna þúsins] á síðastliðnum 5 árum?



# Hjá hvaða fleiri afurðastöðvum/sláturhúsum hefur þú lagt inn [Hvaðan kemur meginhluti tekna þúsins] á síðastliðnum 5 árum?

	Kjötafurðastöð		SAH Afurðir Suðurlands		B. Sláturfélag Jensen Norðlenska		Sláturhús KVH		Sláturhús Helli Vesturlands		Sláturhús Vopnfróinga		Sláturfélag Seglbúðum Fjallalamb		Sláturfélagið Búi Stjómugris Annað	
	KS	SAH Afurðir Suðurlands	B. Sláturfélag Jensen Norðlenska	KVH	Helli Vesturlands	Sláturhús Vopnfróinga	Sláturfélag Seglbúðum Fjallalamb	Búi Stjómugris Annað								
<b>A. Sauðfé</b>	33.3% -C-	28.7% -C-	14.7% -	16.3% -	22.5% -BC-	1.6% -BC-	5.4% -	2.3% -	0.8% -	-	-	-	-	-	-	2.3%
<b>B. Hross/foðöld</b>	13.3% -	13.3% -	20.0% -	6.7% A-CD	-	40.0% A-	-	6.7% -C-	-	-	-	-	-	-	-	-
<b>C. Nautgripi</b>	8.3% A-	11.3% A-	22.6% -	33.1% AB-D	7.5% A-	22.6% A-	3.8% -	-B-	0.8% -	-	-	-	-	-	-	2.3%
<b>D. Svín</b>	-	-	-	100.0% ABC-	-	-	-	-	-	-	-	-	-	-	-	-

Hvaðan kemur meginhluti tekna þúsins?

Hvaða afurðastöðvum/sláturhúsum hefur þú lagt inn flesta ...

## Hjá hvaða fleiri afurðastöðvum/sláturhúsum hefur þú lagt inn [Hvaðan kemur meginhluti tekna búsins] á síðastliðnum 5 árum?

### Félagsmaður/hið hafa í kjötafurðastöð?

	Kjötafurðastöð		SAH Afurðir		Suðurlands B. Sláturfélag		Jensen Norðlenska		Norðlenska		Helli		KVVH Vesturlands		Vopnfróinga Sláturfélag		Seglbúðum Sláturhús		Fjallalamb		Sláturfélagið Búi		Stjörnugris Annað	
	KS	SAH	Afurðir	Suðurlands	B.	Sláturfélag	Jensen	Norðlenska	Helli	KVVH	Vesturlands	Vopnfróinga	Sláturfélag	Seglbúðum	Sláturhús	Fjallalamb	Sláturfélagið	Búi	Stjörnugris	Annað				
A. Já	16.3%	17.1%	18.7%	21.1%	16.3%	21.1%	16.3%	21.1%	9.8%	5.7%	1.6%	1.6%	1.6%	5.7%	1.6%	1.6%	1.6%	1.6%	1.6%	1.6%	1.6%	1.6%	1.6%	0.8%
B. Nei	22.7%	21.3%	18.0%	14.0%	14.0%	14.0%	14.0%	8.0%	17.3%	3.3%	1.3%	1.3%	1.3%	3.3%	1.3%	1.3%	1.3%	1.3%	1.3%	1.3%	1.3%	1.3%	1.3%	3.3%

### Hvaða kjötafurðastöð?



# Hjá hvaða fleiri afurðastöðvum/sláturhúsum hefur þú lagt inn [Hvaðan kemur meginhluti tekna þúsins] á síðastliðnum 5 árum?

	Kjötafurðastöð		SAH		Sláturfélag		B.		Norðlenska		Sláturhús KVH		Sláturhús Helli		Vesturlands		Sláturhús Vesturlands		Sláturfélag Vopnfróinga		Sláturhús Seglbúðum		Fjalalamb		Sláturfélagið Búi		Stjórnugris Annaó		
	KS	Afurðir	Afurðir	Suðurlands	Suðurlands	Jensen	Norðlenska	Sláturhús	Sláturhús	Sláturhús	Sláturhús	Helli	Vesturlands	Sláturhús	Sláturfélag	Sláturhús	Sláturhús	Sláturfélagið	Búi	Stjórnugris	Annaó								
<b>Vandamál sökum skorts á samkeppni á milli afurðastöðva</b>																													
<b>A. Já</b>	23.4%	25.2%	18.7%	6.5%	14.0%	13.1%	15.9%	5.6%	0.9%	-	-	-	-	-	-	-	-	-	-	-	-	-	-	-	-	-	-	2.8%	
<b>B. Nei</b>	14.4%	13.4%	17.5%	27.8%	19.6%	14.4%	13.4%	2.1%	1.0%	2.1%	-	-	-	-	-	-	-	-	-	-	-	-	-	-	-	-	-	1.0%	
<b>Samningsskiptaða gagnvart afurðastöðvum</b>																													
<b>A. Sterk</b>	9.1%	9.1%	-	27.3%	9.1%	9.1%	54.5%	-BC	-	-	-	-	-	-	-	-	-	-	-	-	-	-	-	-	-	-	-	-	
<b>B. Hvorki né</b>	5.3%	5.3%	10.5%	42.1%	21.1%	31.6%	15.8%	A-	-	-	-	-	-	-	-	-	-	-	-	-	-	-	-	-	-	-	-	-	
<b>C. Veik / engin</b>	22.0%	21.2%	20.3%	13.7%	15.4%	12.9%	12.0%	A-	1.2%	0.8%	-	-	-	-	-	-	-	-	-	-	-	-	-	-	-	-	-	2.5%	
<b>Telur þú fjárhag þinn sem bónda góðan eða slæman?</b>																													
<b>A. Góðan</b>	24.2%	9.1%	12.1%	27.3%	9.1%	18.2%	21.2%	-	-	-	-	-	-	-	-	-	-	-	-	-	-	-	-	-	-	-	-	3.0%	
<b>B. Hvorki né</b>	15.6%	18.2%	22.1%	31.2%	15.6%	14.3%	11.7%	1.3%	1.3%	1.3%	-	-	-	-	-	-	-	-	-	-	-	-	-	-	-	-	-	3.9%	
<b>C. Slæman</b>	21.2%	23.1%	17.9%	9.0%	17.3%	12.2%	12.8%	6.4%	1.3%	0.6%	-	-	-	-	-	-	-	-	-	-	-	-	-	-	-	-	-	1.3%	



Bókstafir í töflu sýna marktækan mun á milli hópa m.v. 95% öryggisbil.

# Hjá hvaða fleiri afurðastöðvum/sláturhúsum hefur þú lagt inn [Hvaðan kemur meginhluti tekna búans] á síðastliðnum 5 árum?

	Kjötafurðastöð										Stjórnugris	Annað	
	KS	SAH	Sláturfélag	B.	Norðenska	KVH	Hellu	Vesturlands	Sláturhúsi	Sláturfélag			Sláturhúsi
	Aturðir	Suðurlands	Jensen	Norðenska	KVH	Hellu	Vesturlands	Vopnfróinga	Seglbuðum	Fjalalamb	Búi	Stjórnugris	Annað
<b>A. Á Vesturlandi</b>	20.3% -DE	20.3% -E	45.8% -BCD	3.4% -BC-	1.7% -D	27.1% -CDE	6.8% -C-E	15.9% -BCDE	1.7% ---	-	-	-	1.7% ---
<b>B. Á Vestfirðum</b>	36.4% -E	27.3% -DE	9.1% A-E	18.2% A-DE	-	3.8% -CDE	4.5% -E	-	-	-	-	-	4.5% ---
<b>C. Á Norðurlandi</b>	22.0% -DE	31.2% -DE	2.8% A-E	37.6% A-DE	16.5% AB-D	12.8% AB-DE	0.9% A-E	0.9% A	-	-	-	-	2.8% ---
<b>D. Á Austurlandi</b>	41.4% A-C-E	6.9% -BC-E	-	-	62.1% AEC-E	3.4% -E	3.4% -E	-	10.3% -C-E	-	-	-	3.4% ---
<b>E. Á Suðurlandi / Suðurnesjum</b>	-	-	33.3% -BCD	-	8.3% -D	3.3% A3C-	51.7% ABCD	1.7% A	3.3% -D	-	-	-	-
<b>Rekstrarkjör 2019</b>													
<b>A. 1 til 999.999 kr.</b>	16.7% ---	16.7% ---	16.7% ---	-	16.7% ---	25.0% -F	8.3% ---	8.3% -E	-	-	-	-	-
<b>B. 1.000.000 til 4.999.000 kr.</b>	22.2% -F	25.0% ---	5.6% -F	5.6% -EF	19.4% ---	16.7% -F	11.1% -F	2.8% ---	2.8% ---	-	-	-	-
<b>C. 5.000.000 til 9.999.999 kr.</b>	35.1% -EF	32.4% -EF	16.2% ---	2.7% -EF	18.9% ---	10.8% ---	2.7% -EF	2.7% ---	5.4% ---	-	-	-	5.4% ---
<b>D. 10.000.000 til 19.999.999 kr.</b>	30.8% -EF	26.9% -E	19.2% ---	11.5% -EF	13.5% ---	17.3% -F	3.8% -EF	3.8% ---	-	-	-	-	3.8% ---
<b>E. 20.000.000 til 49.999.999 kr.</b>	13.4% -CD	10.4% -CD	19.4% ---	28.4% ABCD	16.4% ---	17.9% -F	19.4% -CD	-	-	-	-	-	1.5% ---
<b>F. 50.000.000 eða meira</b>	6.4% -BCD	12.8% -C	21.3% -B	34.0% ABCD	10.6% ---	2.1% AB-DE	27.7% -CD	8.5% -E	-	-	-	-	2.1% ---

# Hverjar voru ástæður þess?

Fjöldi svara	285
Slátturhús staðsett nálægt búinu mínu	100.0%
Slátturhús staðsett nálægt búinu mínu	98
Hærra afurðaverð	34.4%
Betri meðferð á gripunum	37
Betri þjónusta	13.0%
Varð hluthafi í afurðastöðinni	4
Afurðastöðin gerir kröfu um heildarviðskipti vegna annarra viðskipta við hana og/eða tengd félög	1.4%
Varð hluthafi í afurðastöðinni	15
Afurðastöðin og/eða tengd félög hennar er lánveitandi minn og gerir kröfu um viðskipti	5.3%
Betri þjónusta	31
Varð hluthafi í afurðastöðinni	10.9%
Afurðastöðin gerir kröfu um heildarviðskipti vegna annarra viðskipta við hana og/eða tengd félög	3.5%
Varð hluthafi í afurðastöðinni	4
Afurðastöðin og/eða tengd félög hennar er lánveitandi minn og gerir kröfu um viðskipti	1.4%
Annað	2
Veit ekki	0.7%
Vil ekki svara	



Afurðastöðin gerir kröfu um heildarviðskipti vegna annarra viðskipta við hana og/eða tengd félög (4) | 1.6%  
Afurðastöðin og/eða tengd félög hennar er lánveitandi minn og gerir kröfu um viðskipti (2) |

# Hverjar voru ástæður þess? Annað


- Aðrir bændur í kringum mig voru í viðskiftum og ég fylgdi með. Þar til í ár.
- Afgangur sem ég kom ekki að hjá SAH
- Afurðastöð KS var lokað þá.
- Alltaf hægt að koma gripunum að hjá þeim
- B Jensen slatrar ekki sauðfé
- Biðlistar , eða ks lokað
- biðlistar langir komst fyrir að hjá þessari afurðastöð
- Biðröð var styttri
- Bóndinn sem ég tók við búskap af lógaði hjá Norðlenska
- Byrjuðu fyrir að slátra og svo var það línuþjótur sem ég fékk
- Dreifa áhættu
- Eftir lokun á Hvammstanga.
- ekki slátrað á meðan sauðfjárslátrun stóð hjá KS
- Ekki var slátrað hjá KS í sauðfjárslátrun
- Er að selja sjálfur
- Erfitt að koma gripum að.
- Erfitt að komast að,biðlistar oft mjög langir slátrum þar sem við komunst að, innan skynsamlegrar fjarlægðar.
- Fé sem fór yfir varnargirðingar
- Féð staðsett hjá öðrum bændum sem voru að senda til slátrunar hjá KVH
- Fór með frá búi sem leggur inn hjá SS
- Fór yfir varnargirðingu
- Gátu tekið fyrir við gripunum, styttri biðlisti
- Gatu tekið strax
- Hærra afurðaverð en hjá öðrum sláturleyfishöfum þó það ætti að vera hærra en það er
- Hætti viðskiptum vegna slæmra viðskiptahátta Norðlenska
- Hafði ekki val línuþjótar sendir þangað
- Hef lagt þar inn (ss) gripi ,ef hella gat ekki tekið við gripum
- Heimtist seint og var sett á sláturbíl nágrannanna
- hentaði betur út frá tímasetningu í bíla og smalamennsku nágranna
- hross, slátrun utan venjulegs sláturtíma
- hvar maður losnar fyrst við gripina
- Hvenær hægt var að losna við gripi
- K.S. gat ekki tekið við gripum tímadundið.
- kálfiáslátrun, ekki hægt í því sláturhúsi sem að venjan er að skipta við
- Kjötafurðarstöð ks gat ekki tekið við gripum frá mér komst að með grip þegar ég þurfti
- komst ekki að annars staðar
- Komst ekki að með gripi í lögum hjá Norðlenska
- KS þegar búið er að loka á Vopnafyrði, Norðlenska
- Þangað hafa aðrir sent fé frá mér
- Ks var hætt að slatra .
- KVH bauð uppá sumarslátrun sem hentaði mér
- KVH vildi ekki slátra fullornu kindunum haustið 2019 og því fóru þær í sláturhúsið KS . Svo fer á hverju hausti 2-3 lömb í Sah afurðir á Blönduósi
- Lá betur við
- Langir biðlistar láta mann oft leita annað en maður er vanur
- Langtíma samband, hef oftast sent til ss
- Langur biðtími
- Lömb sem heimtust seint, KS sótti ekki fá lömb. Við komum þeim á bíl til Húsavíkur.
- Losnaði pláss fyrir grip
- Nágranni minn sendi í misgripum lömb frá mér þangað.
- nágranni var að slátra og vantaði gripi á bílinn til að fylla hann
- Neiðarslátrun á slösuðum grip




# Hverjar voru ástæður þess? Annað

- Prufa að leggja annað en í KS
- Prufa eitthvað annað
- Reyna setja ekki öll egginn í sömu körfuna
- Sá sem fyrstur gat tekið við gripum
- samningur milli sláturhúsa
- Sauðfj.sl. í KS
- sel þeim sem vill kaupa á þeim tíma sem ég vil selja.
- Seldum sjálf
- sendi öll hross þangað
- Sent þangað vegna mistaka
- Síðasti sláturdagur var seinna en hjá SS
- Sl. Vopnfirðinga gat ekki tekið við þeim gripum á þeim tímum.
- Slátur lokið hjá KVH
- Slátukosnaður var minni
- Sláturféð hefur komið fyrir í fjarlægum sveitum eða eftir lokun sláturhúss K.S.
- Sláturfélag Vesturlands er með páska slátrun, sem SS er ekki
- Sláturhúsið á Helli var á þeim tíma fyrir til til að sækja fölið.
- Sláturtíð var lokið hjá KS og ég var að heimta daginn fyrir lokun hjá Blönduósi
- styttri bið eftir slátrun
- Styttri biðlisti, komst að með gripi í slátrun fyrir .
- styttri biðtími
- styttri biðtími og betri þökkun á heimteknu kjöti en á Selfossi að okkar mati
- Þá vantaði nautakjöt
- Það var ekkert annað í boði
- það var lengur opið en Vopnafirði
- það var stuttur biðlisti
- þar sem biðlisti eftir slátrun er stýðstur
- þeir sóttust eftir gripum.
- til að létta á slátrun fullorðins fjár hjá SVV
- Vantaði slátrun
- Var á öðru búi hjá föður mínum og lögðum inn þar var eina sláturhúsið sem var til í að taka grip þá stundina - neyð
- Vegna möguleika á vinnslunni á kjötinu til heimtöku vegna þess að það er stundum löng bið hjá Norðlenska og þá er stundum hægt að komast að hjá Bjenssen
- viðskipti með áburð o.fl
- viðskipti við þeiðja aðila
- Vildi dreifa viðskiptunum og halda viðskiptasambandi við fleiri aðila.
- Voru fyrst til að geta tekið gripina.

## Ert þú félagsmaður/hluthafi í kjötafurðastöð?

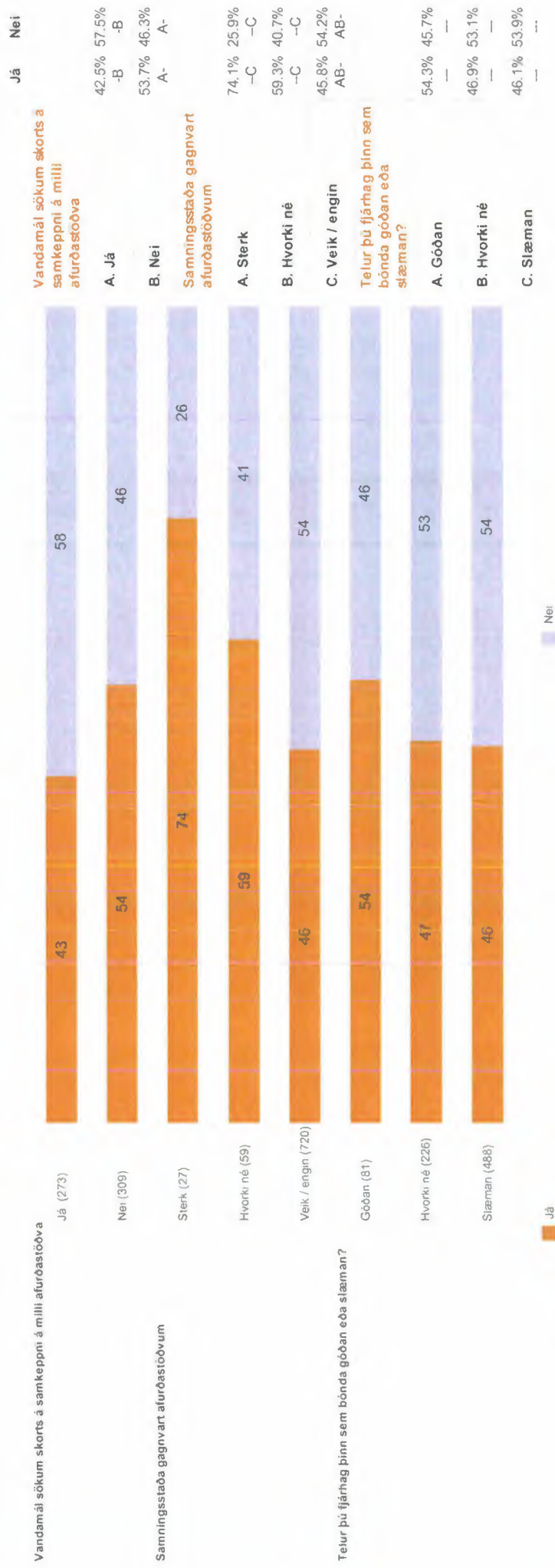


# Ert þú félagsmaður/hluthafi í kjötafurðastöð?



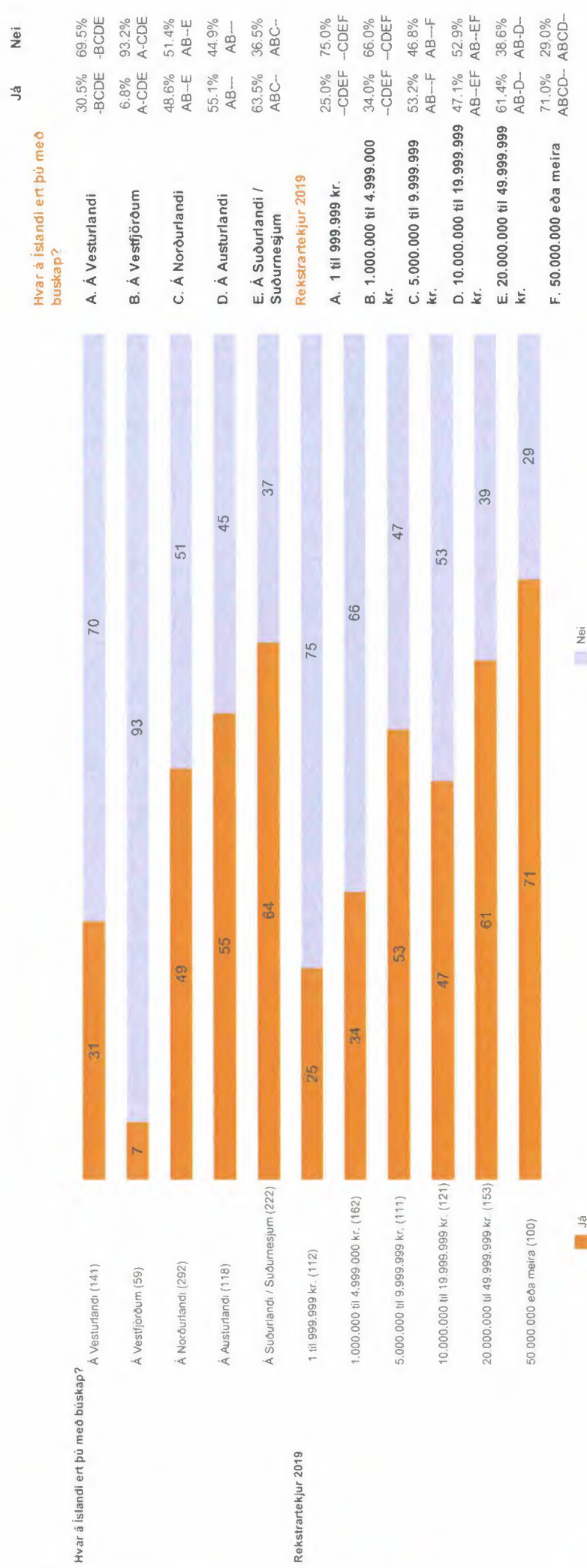
Myndin sýnir hlutföll og fjölda þeirra sem tóku afstöðu. Bókstafir í töflu sýna marktækan mun á milli hópa m.v. 95% öryggisbil.

# Ert þú félagsmaður/hluthafi í kjötafurðastöð?



Myndin sýnir hlutföll og fjölda þeirra sem tóku afstöðu. Bókstafir í töflu sýna marktækan mun á milli hópa m.v. 95% oryggisbil.

# Ert þú félagsmaður/hluthafi í kjötafurdæstöð?

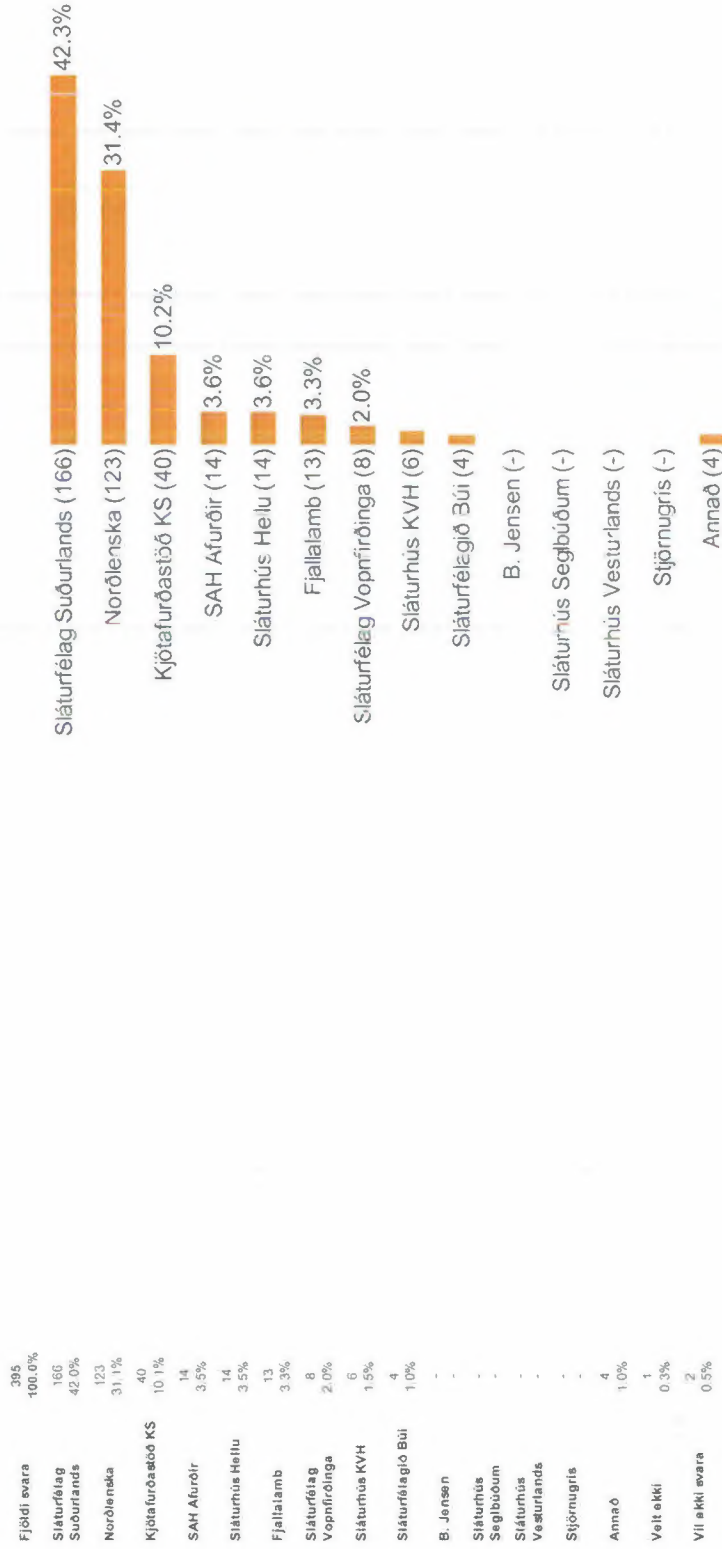


Hvar á Íslandi ert þú með búskap?

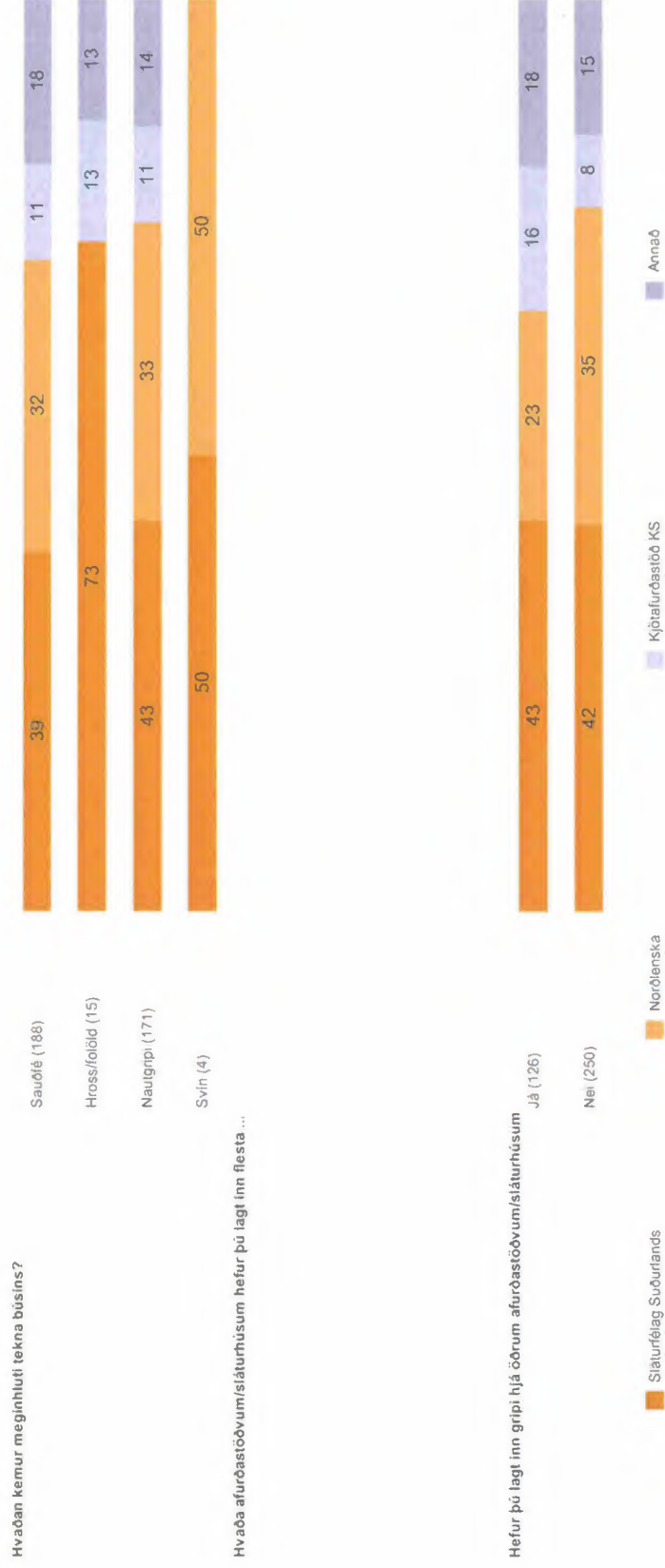
A. Á Vesturlandi 30.5% 69.5% -BCDE -BCDE  
 B. Á Vestfirðum 6.8% 93.2% A-CDE A-CDE  
 C. Á Norðurlandi 48.6% 51.4% AB-E AB-E  
 D. Á Austurlandi 55.1% 44.9% AB--- AB---  
 E. Á Suðurlandi / Suðurnesjum 63.5% 36.5% ABC- ABC-  
**Rekstrartekjur 2019**  
 A. 1 til 999.999 kr. 25.0% 75.0% -CDEF -CDEF  
 B. 1.000.000 til 4.999.000 kr. 34.0% 66.0% -CDEF -CDEF  
 C. 5.000.000 til 9.999.999 kr. 53.2% 46.8% AB--F AB--F  
 D. 10.000.000 til 19.999.999 kr. 47.1% 52.9% AB--EF AB--EF  
 E. 20.000.000 til 49.999.999 kr. 61.4% 38.6% AB-D-- AB-D--  
 F. 50.000.000 eða meira 71.0% 29.0% ABCD- ABCD-

Myndin sýnir hlutföll og fjölda þeirra sem tóku afstöðu. Bókstafir í töflu sýna marktækan mun á milli hópa m.v. 95% öryggisbil.

# Hvaða kjötafurðastöð?



# Hvaða kjötafurðastöð?



# Hvaða kjötafurðastöð?

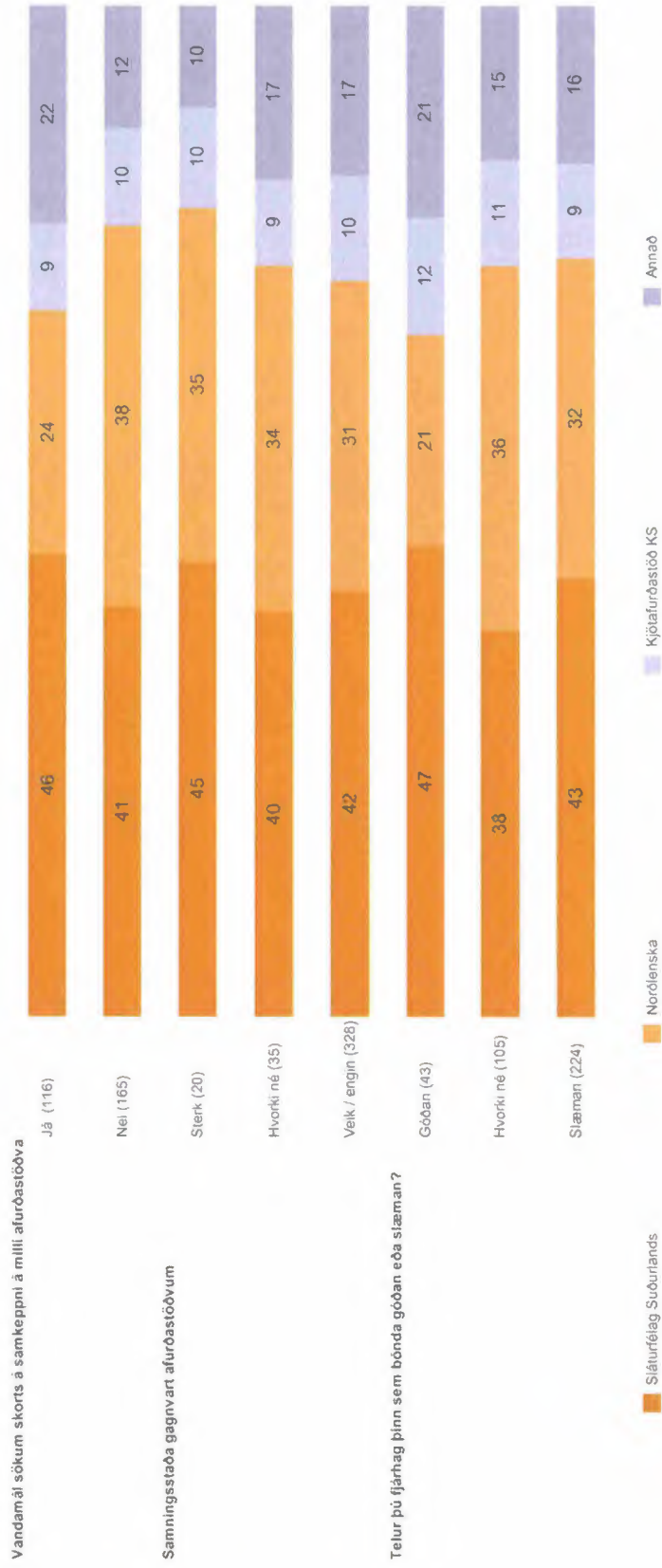
	Stjarturfélag Suðurlands	Norðlenska	Kjötafurðastöð KS	Annað
<b>Hvaðan kemur meginhluti tekna bóafans?</b>				
A. Sauðfé	39,4% -B-	31,9% -B-	10,6% ---	18,1% ---
B. Hrossfjöld	73,3% A-C-	- A-CD	13,3% ---	13,3% ---
C. Nautgrip	42,7% -B-	32,7% -B-	10,5% ---	14,0% ---
D. Svin	50,0% ---	50,0% -B-	- ---	- ---

Hvaða afurðastöðvumiðlát-urhusum hefur þú lagt inn fljótlega

	Stjarturfélag Suðurlands	Norðlenska	Kjötafurðastöð KS	Annað
<b>Hefur þú lagt inn grip í hjáðönnum afurðastöðvumiðlát-urhusum</b>				
A. Já	42,9% ---	23,0% -B	15,9% -B	18,3% ---
B. Nei	42,4% ---	34,8% A-	8,0% A-	14,8% ---



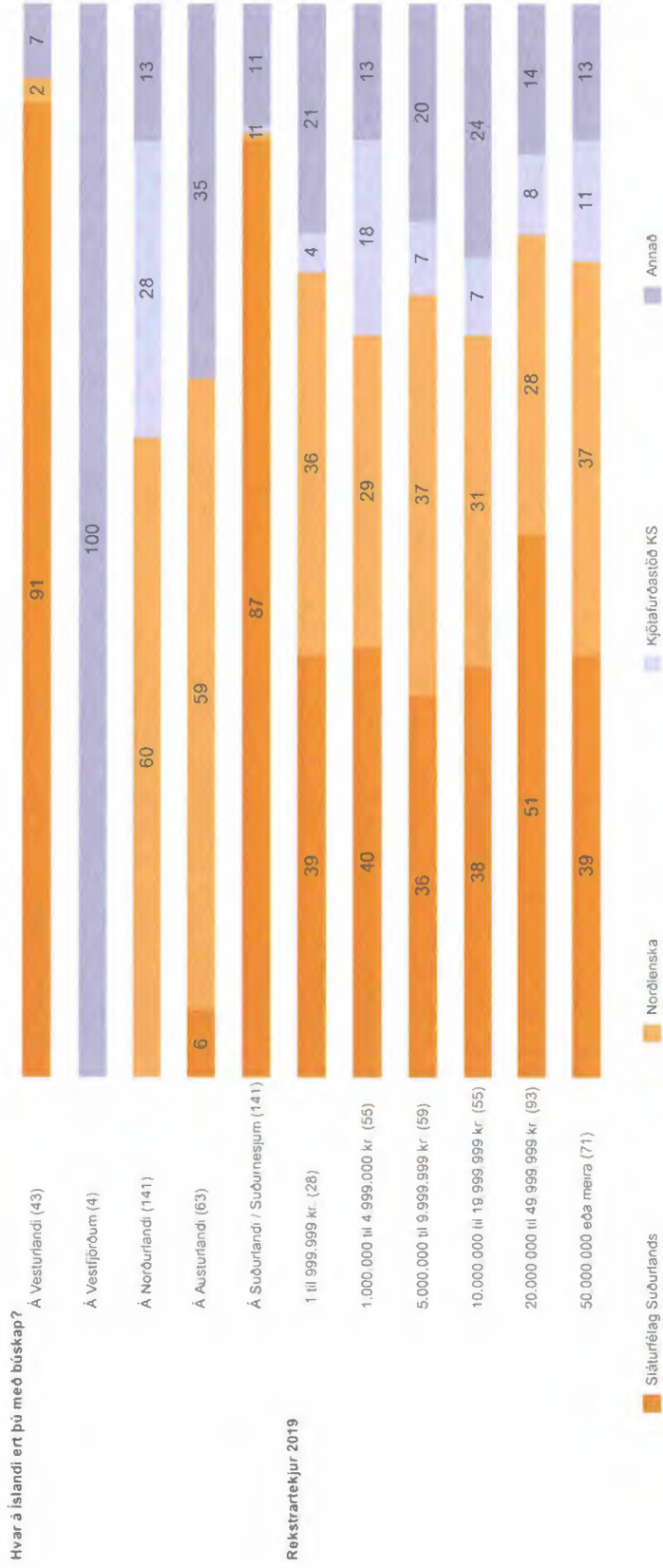
# Hvaða kjötafurðastöð?



## Hvaða kjötafurðastöð?

	Státurfélag		Kjötafurðastöð	
	Suðurlands	Norðlenska	KS	Annað
<b>Vandamál sökum skorts á samkeppni á milli afurðastöðva</b>				
A. Já	45.7%	24.1%	8.6%	27.6%
B. Nei	40.6%	37.6%	9.7%	12.1%
		A-		A-
<b>Samningsstaða gagnvart afurðastöðvum</b>				
A. Sterk	45.0%	35.0%	10.0%	10.0%
B. Hvorki né	40.0%	34.3%	8.6%	17.1%
C. Veik / engin	42.1%	30.8%	10.4%	16.8%
<b>Telur þú fjárhag þinn sem bónda góðan eða slæman?</b>				
A. Góðan	46.5%	20.9%	11.6%	20.9%
B. Hvorki né	38.1%	36.2%	10.5%	15.2%
C. Slæman	43.3%	31.7%	9.4%	15.6%

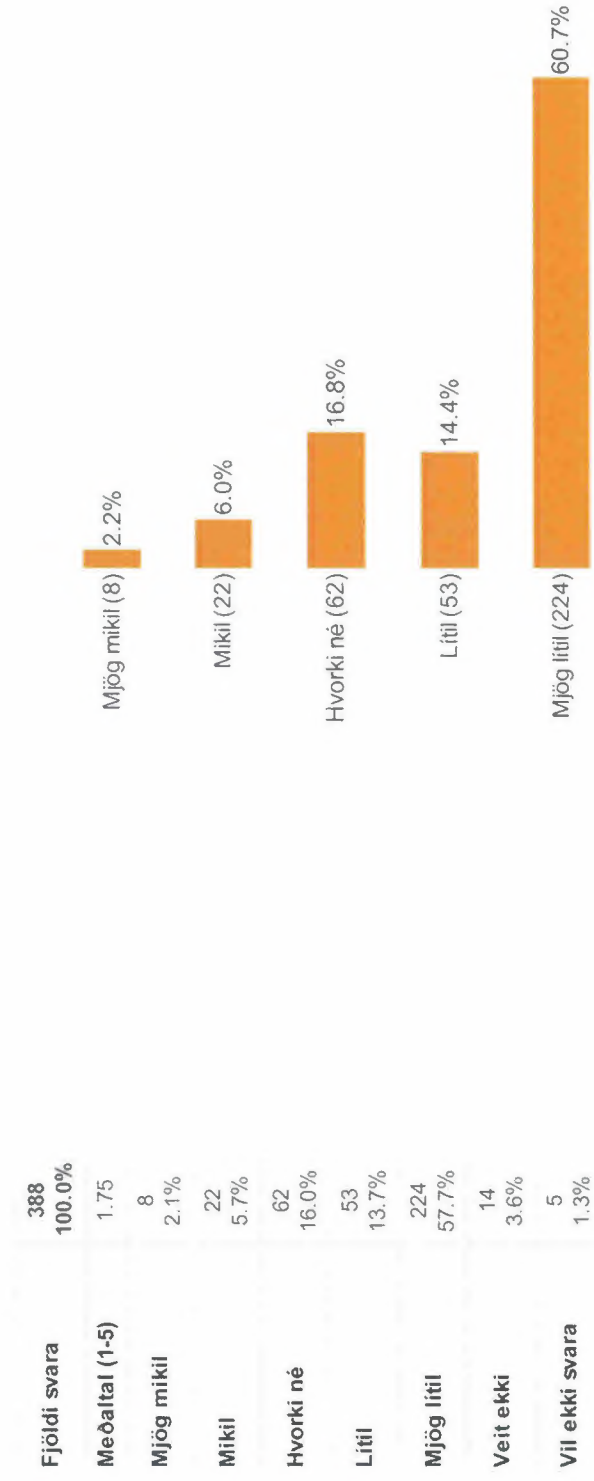
# Hvaða kjötafurðastöð?



# Hvaða kjötafurdæstöð?

	Stjaturfélag Suðurlands		Kjötafurdæstöð	
	Norðlenska	KS	KS	Annað
<b>Hvar á Íslandi ert þú með búskap?</b>				
A. Á Vesturlandi	90.7% -BCD-	-	2.3% -CD-	7.0% -B-D-
B. Á Vestfirðum	-	-	-	100.0% A-CDE
C. Á Norðurlandi	A-E	-	-CD-	12.8% -B-D-
D. Á Austurlandi	-	27.7% A-DE	59.6% AB-E	34.9% ABC-E
E. Á Suðurlandi / Suðurnesjum	6.3% A-C-E	0.7% -C-	58.7% AB-E	11.3% -B-D-
<b>Rekstrartekjur 2019</b>				
A. 1 til 999.999 kr.	39.3%	3.6%	35.7%	21.4%
B. 1.000.000 til 4.999.000 kr.	40.0%	18.2%	29.1%	12.7%
C. 5.000.000 til 9.999.999 kr.	35.6%	6.8%	37.3%	20.3%
D. 10.000.000 til 19.999.999 kr.	38.2%	7.3%	30.9%	23.6%
E. 20.000.000 til 49.999.999 kr.	50.5%	7.5%	28.0%	14.0%
F. 50.000.000 eða meira	39.4%	11.3%	36.6%	12.7%

## Hversu mikil eða lítil áhrif hafa þú og þitt bú á stefnu: \_\_\_\_\_?



Hversu mikil eða lítil áhrif hafa þú og þitt bú á stefnu: \_\_\_\_\_?

Hvaða kjötafurðastöð?

Munur á  
Meðaltal milli hópa

Hvaða kjötafurðastöð?

Mjög mikil

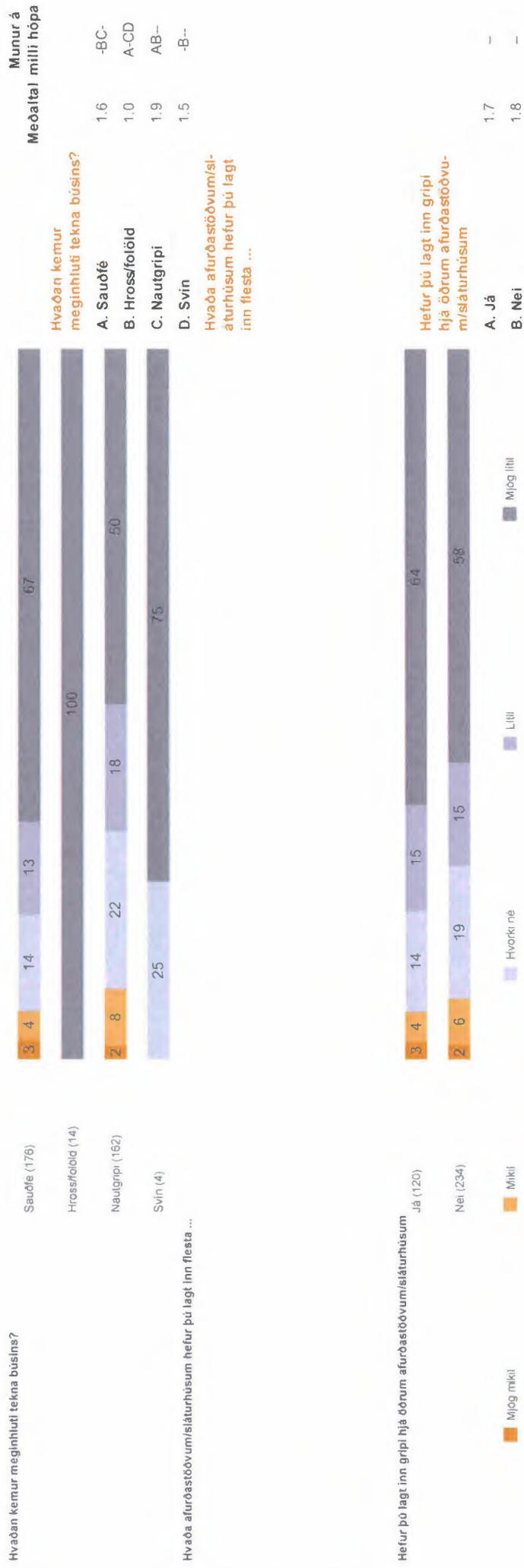
Mikil

Hvorki né

Lítill

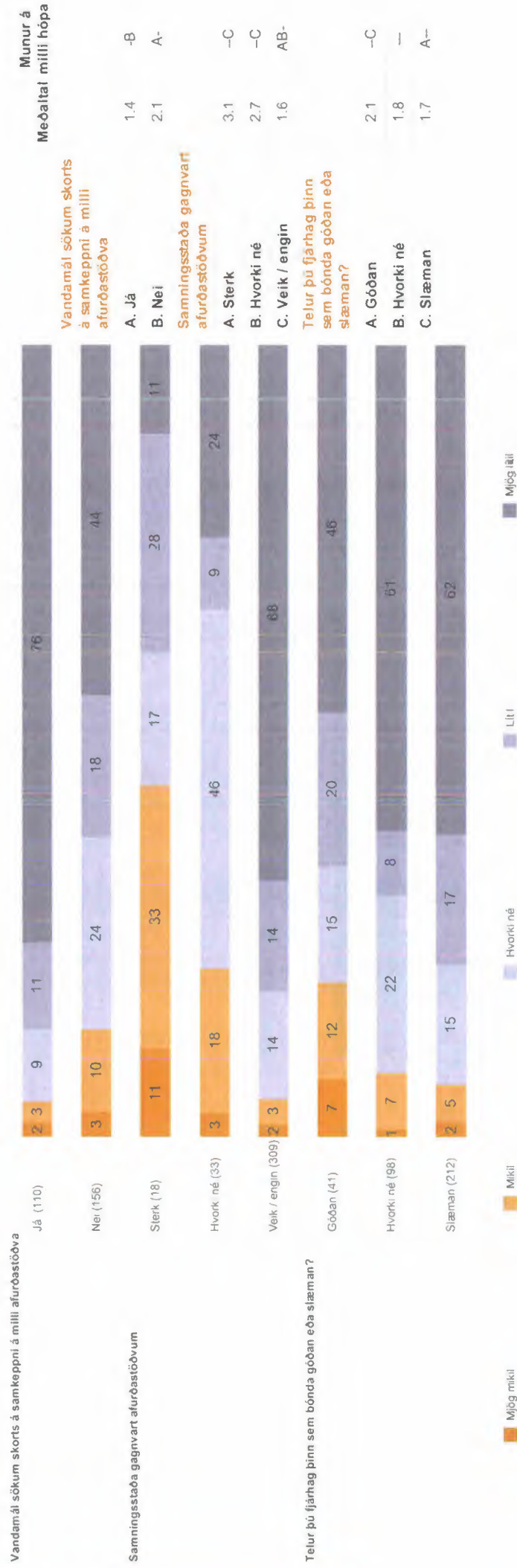
Mjög lítill

# Hversu mikil eða lítil áhrif hafa þú og þitt bú á stefnu: \_\_\_\_\_?



Myndin sýnir hlutföll og fjölda þeirra sem tóku afstöðu. Bókstafir í töflu sýna marktækan mun á milli hópa m.v. 95% öryggisbil.

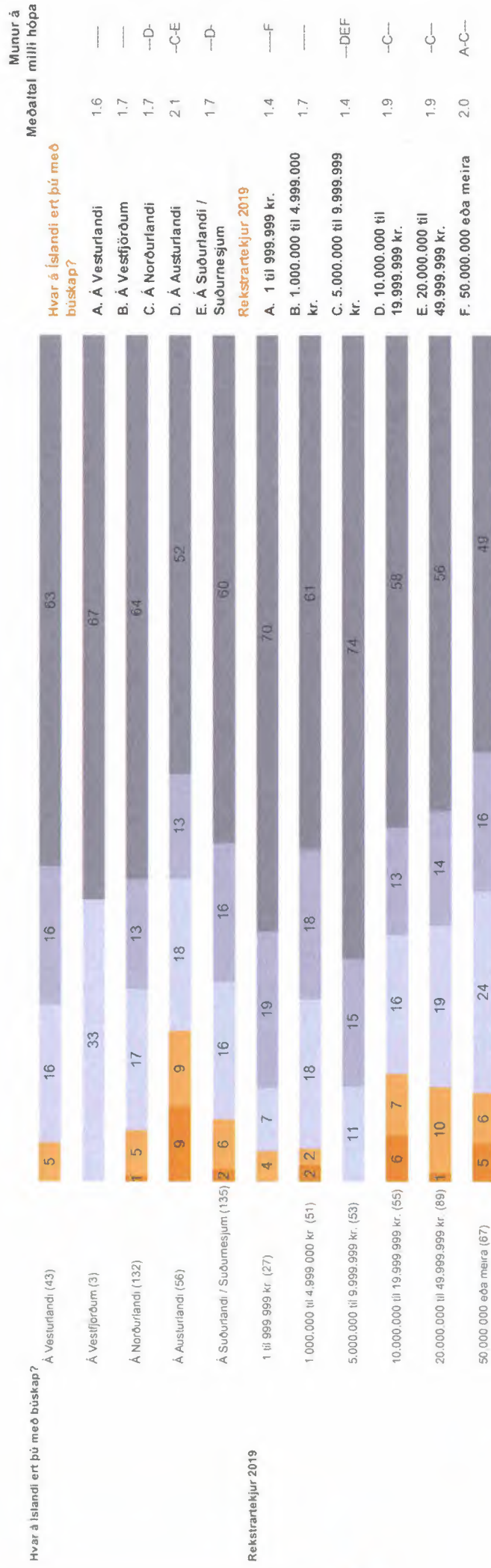
# Hversu mikil eða lítil áhrif hafa þú og þitt bú á stefnu: \_\_\_\_\_?



Myndin sýnir hlutföll og fjölda þeirra sem tóku afstöðu. Bókstafir í toflu sýna marktækan mun a milli hópa m.v. 95% öryggisbil.




# Hversu mikil eða lítil áhrif hafa þú og þitt bú á stefnu: \_\_\_\_\_?



Myndin sýnir hlutföll og fjölda þeirra sem tóku afstöðu. Bokstafir í töflu sýna marktækan mun á milli hópa m.v. 95% öryggisbil.

## Hefur þú tekið lambakjöt/dilkakjöt/kjöt af fullorðnu sauðfé heim (heimataka) frá afurðastöð til endursölu?

Fjöldi svara	469	100.0%
Já	192	40.9%
Nei	269	57.4%
Á ekki við	5	1.1%
Veit ekki	1	0.2%
Vil ekki svara	2	0.4%



# Hefur þú tekið lambakjöt/dilkakjöt/kjöt af fullorðnu sauðfé heim (heimataka) frá afurðastöð til endursölu?

Já Nei

Afurðastöð

Hvaða afurðastöðvum/sláturhúsum hefur þú lagt inn flesta ...


Hefur þú lagt inn gripi hjá öðrum afurðastöðvum/sláturhúsum

A. Já 40.5% 59.5%  
B. Nei 42.4% 57.6%

Félagsmaður/hluthafi i kjötafurðastöð?

A. Já 43.9% 56.1%  
B. Nei 40.9% 59.1%

Hvaða kjötafurðastöð?

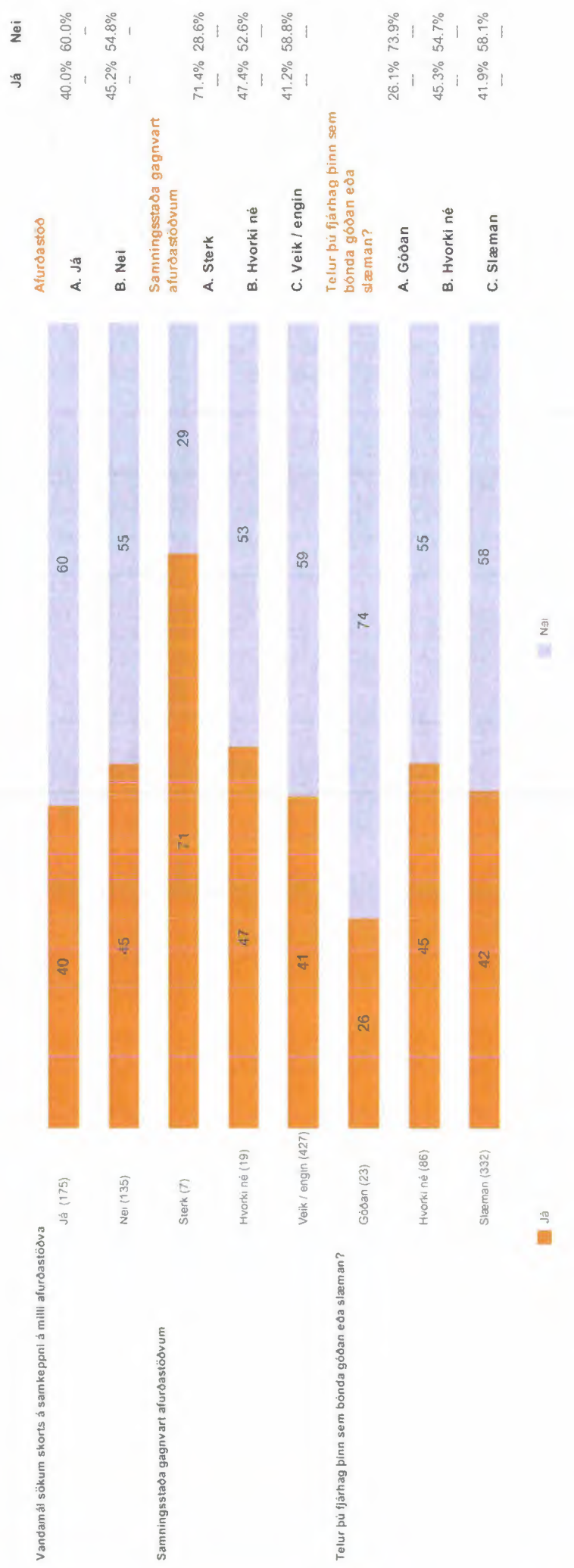


Nei

Já

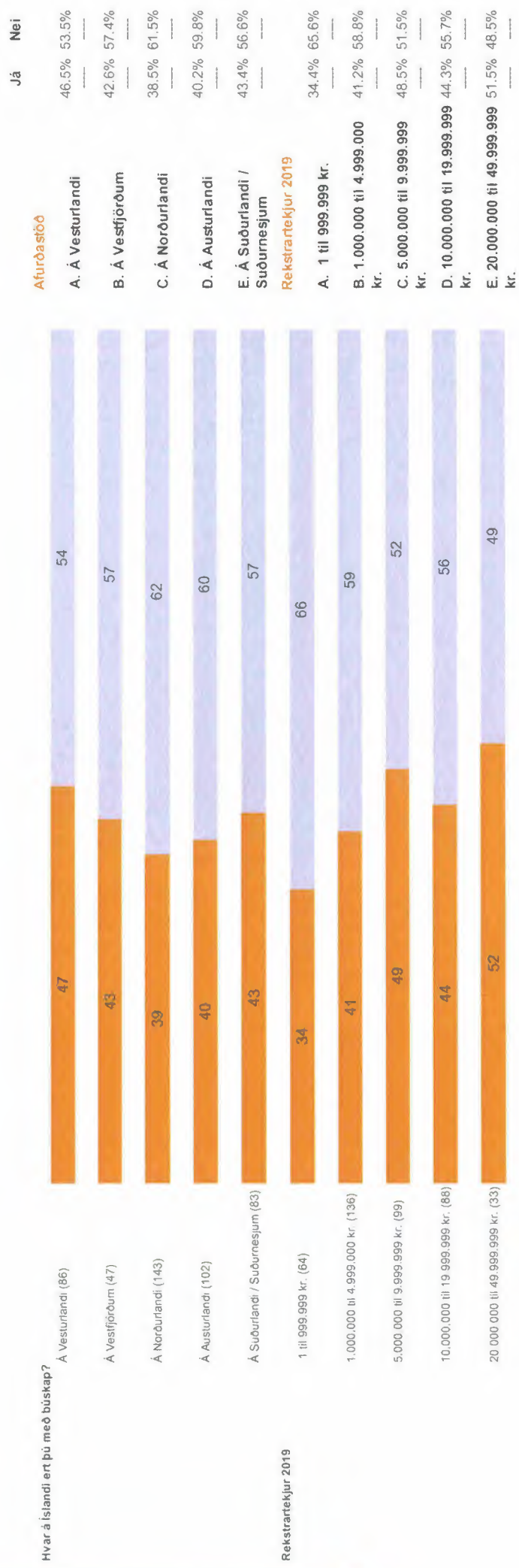
Myndin sýnir hlutföll og fjölda þeirra sem tóku afstöðu. Bókstafir i töflu sýna marktækan mun á milli hópa m.v. 95% öryggisbil.

# Hefur þú tekið lambakjöt/diilkakjöt/kjöt af fullorðnu sauðfé heim (heimataka) frá afurðastöð til endursölu?



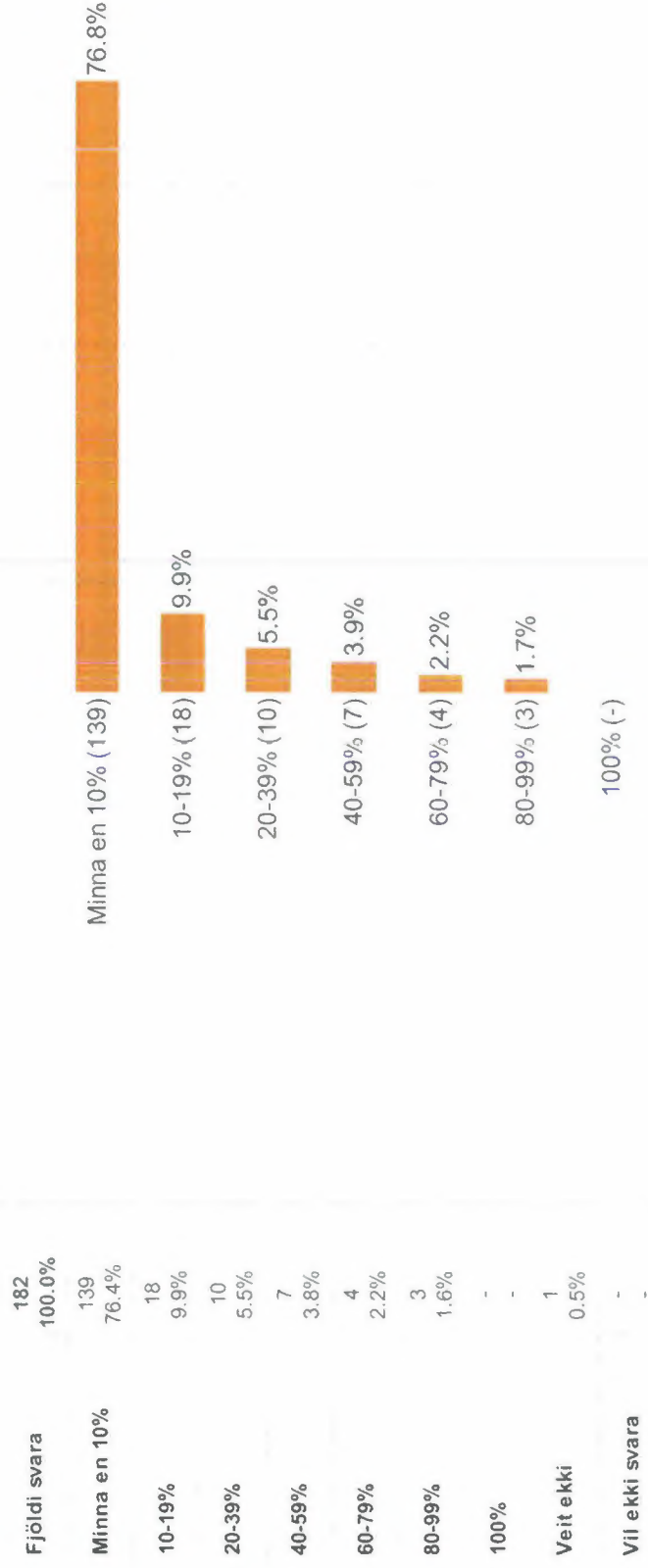
Myndin sýnir hlutföll og fjölda þeirra sem tóku afstöðu. Bokstafir í töflu sýna marktækan mun á milli hópa m.v. 95% öryggisbil.

# Hefur þú tekið lambakjöt/dilkakjöt/kjöt af fullorðnu sauðfé heim (heimataka) frá afurðastöð til endursölu?

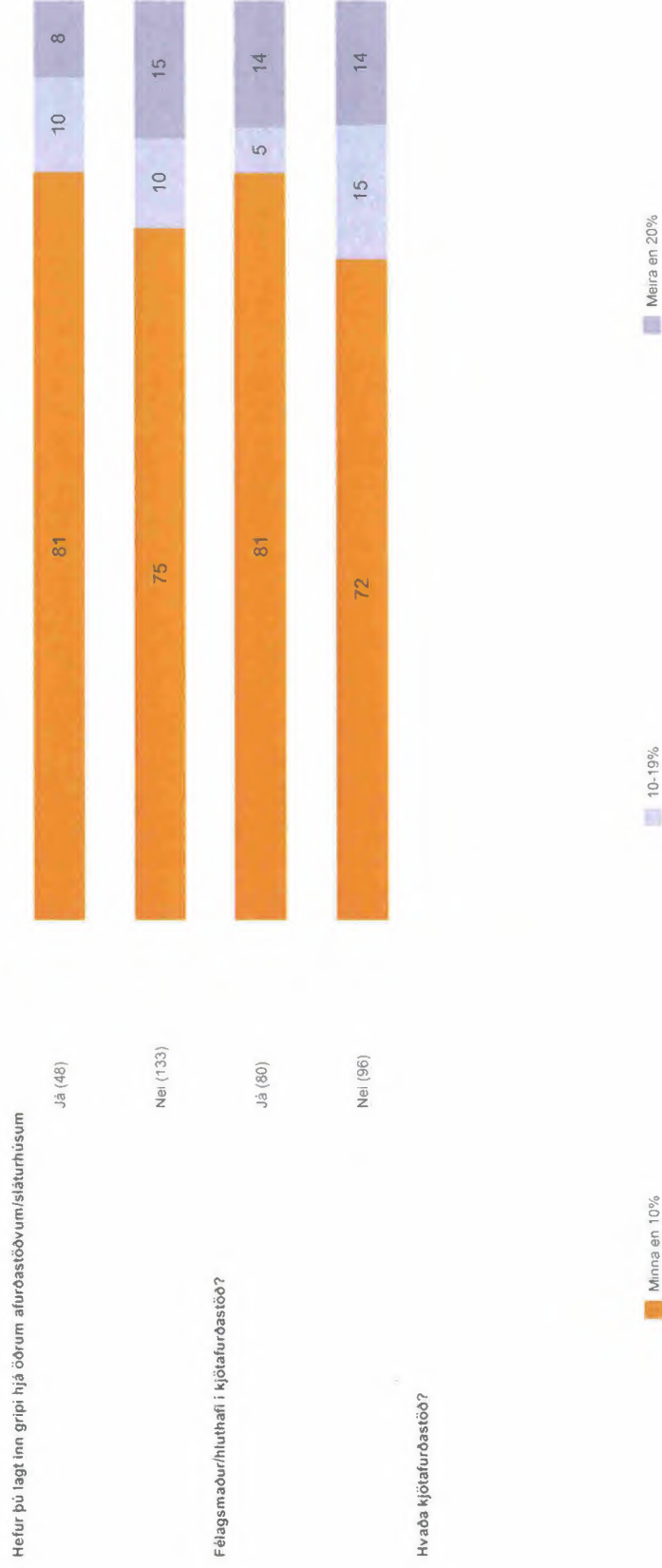


Myndin sýnir hlutföll og fjölda þeirra sem tóku afstöðu. Bókstafir í töflu sýna marktækan mun á milli hópa m.v. 95% öryggisbil.

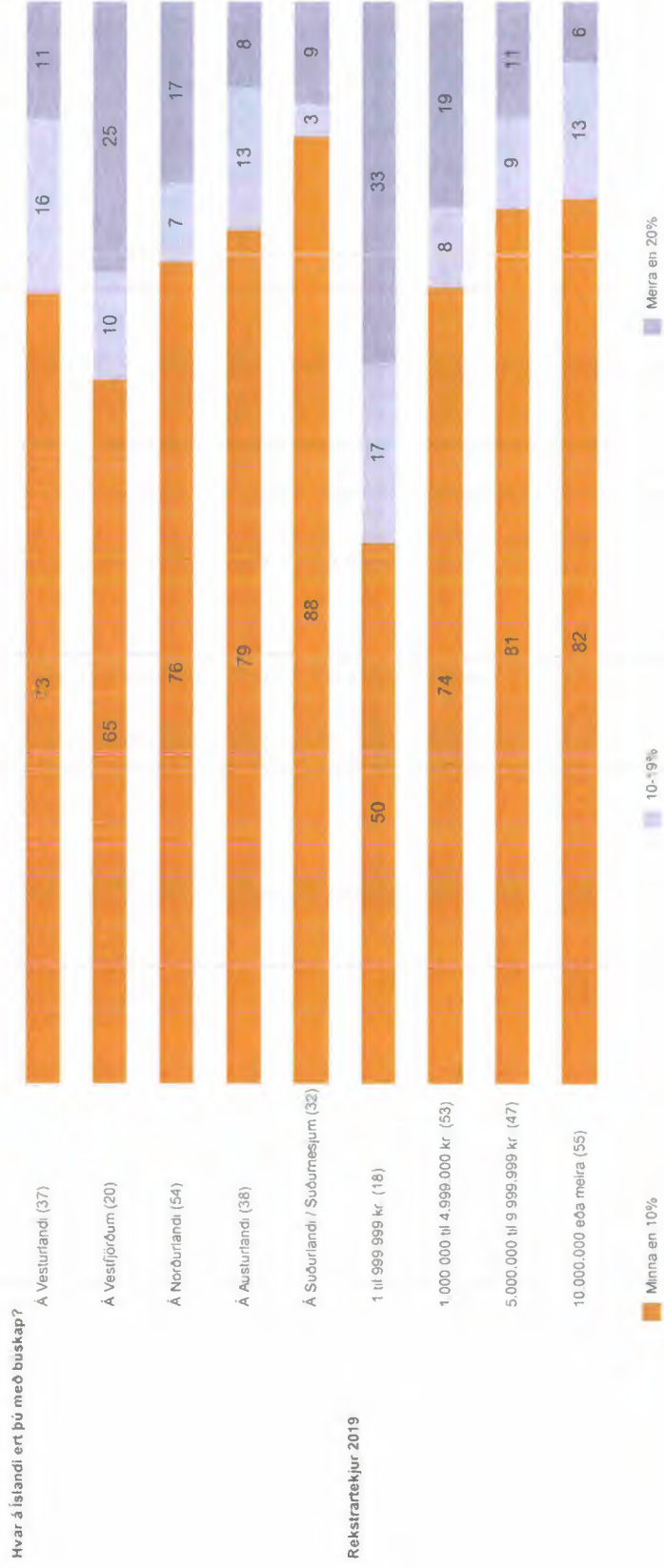
## Hversu stór hluti var það af þeim fjölda sem slátrað var?



# Hversu stór hluti var það af þeim fjölda sem slátrað var?



# Hversu stór hluti var það af þeim fjölda sem slátrað var?





## Hvers vegna ekki?



# Hvers vegna ekki?

Hvaða afurðastöðvum/siáturhúsum hefur þú lagt inn flesta ...



# Hvers vegna ekki?

Svaradi ekki kostnaði Ofmikið (heimtökugjöld af há) umtöng  
 Hef ekki áhuga Fæ ekki aukastuðulmar, Afurðaðin  
 á eð möjja mitt a.s. gætur eða svið i tilfeili neitar mér um að  
 eigjól kjöt saúðjjar, innmat o.s.frv. taka kjöt heim. Annað


Hvæða efurðaðuunirðæ-  
 urhusum hefur þú lagt inn  
 fleiri...

Hefur þú lagt inn gripri hja  
 aðhunn efurðaðuunirðæ-  
 turhusum

A. Já	54.7%	52.0%	10.7%	14.7%	-	9.3%
B. Nei	45.3%	48.0%	89.3%	85.3%	-	90.7%
Félagssjóðurhúshæði i kjörfurðaðuun?						
A. Já	52.0%	47.0%	22.0%	12.0%	-	5.0%
B. Nei	48.0%	53.0%	78.0%	88.0%	-	95.0%
Hvæða kjörfurðaðuun?						
A. Já	56.3%	55.0%	16.7%	15.3%	-	6.3%
B. Nei	43.7%	45.0%	83.3%	84.7%	-	93.7%

# Hvers vegna ekki?

Vandamál sökum skorts á samkeppni á milli afurðastöðva



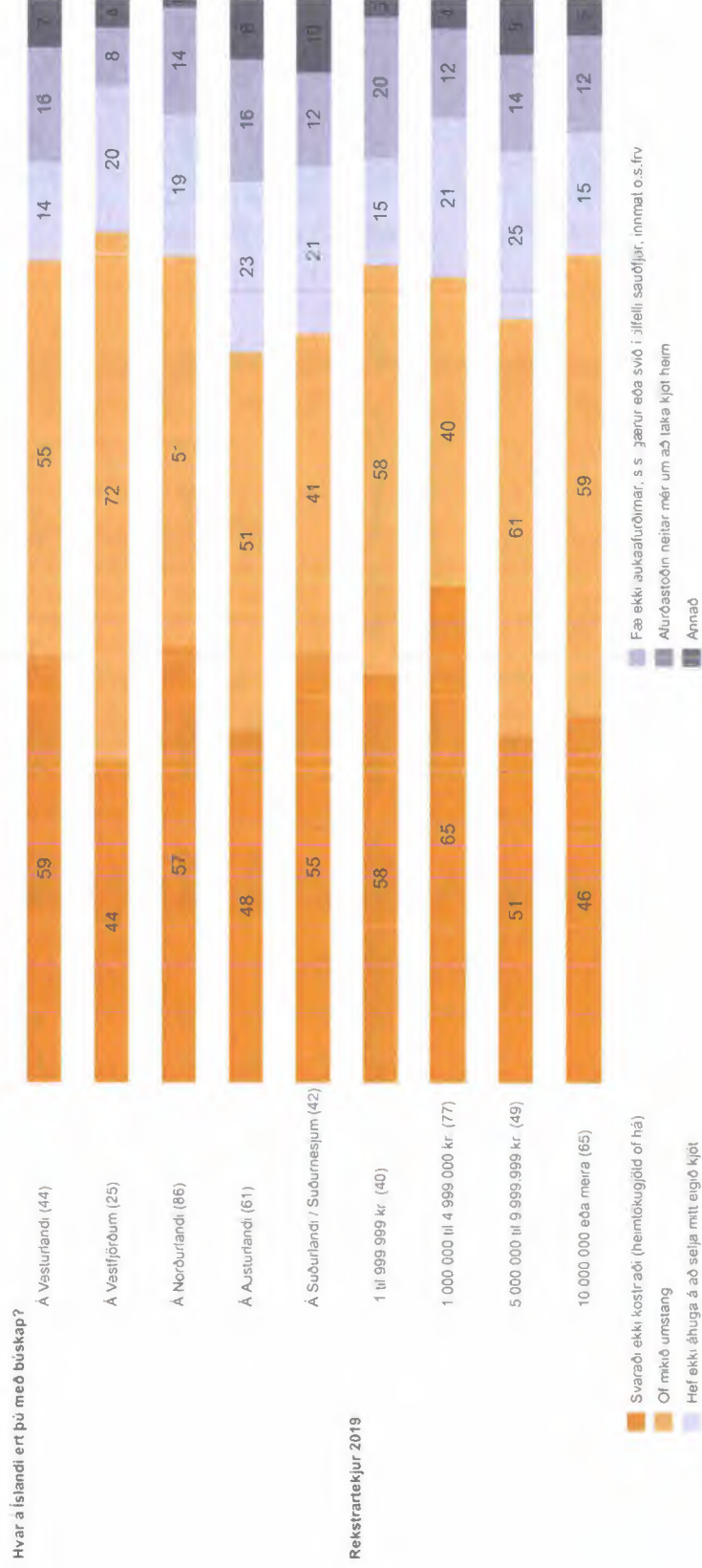
■ Svarablaði ekki kostnaði (heimtökugjöld of ha)  
■ Of mikið umstang  
■ Hef ekki áhuga á að selja mitt eigið kjöt

■ Fær ekki atvikaferðirnar, s.s. þærur eða svöð í jifelli sauðfjar, innmat o.s.frv  
■ Afurðastöðin neliar mér um að taka kjöt heim  
■ Annað

## Hvers vegna ekki?

	Svaraði ekki kostnaði (heimtökugjöld of há)	Of mikið umstang	Hef ekki áhuga á að selja mitt eigið kjöt	Fæ ekki aukaafurðirnar, s.s. gætur eða svið í tilfelli sauðfjár, innmat o.s.frv.	Afurðastöðin neitar mér um að taka kjöt heim	Annað
<b>Vandamál sökum skorts á samkeppni á milli afurðastöðva</b>						
A. Já	64.4% -B	44.6%	12.9%	21.8%	-	8.9%
B. Nei	37.5% A-	58.3%	22.2%	6.9% A-	-	4.2%
<b>Telur þú fjárhag þinn sem bóndi góðan eða slæman?</b>						
A. Góðan	35.3% ---	64.7%	35.3%	5.9%	-	5.9%
B. Hvorki né	40.0% -C	60.0%	24.4%	4.4% -C	-	6.7%
C. Slæman	58.6% -B-	50.0%	16.1% A-	17.7% -B-	-	5.4%

# Hvers vegna ekki?




# Hvers vegna ekki?

Hvar á Íslandi ert þú með búskap?

	Svaraði ekki kostnaði Of mikið (heimtökugjöld of há) umstang	Hef ekki áhuga á að selja mitt eigið kjöt	Fæ ekki aukaafurðirnar, s.s. gærur eða svið í tilfelli sauðfjár, innmat o.s.frv.	Afurðasöðin neitar mér um að taka kjöt heim	Annað
A. Á Vesturlandi	59.1%	54.5%	13.6%	15.9%	6.8%
B. Á Vestfirðum	44.0%	72.0%	20.0%	8.0%	4.0%
C. Á Norðurlandi	57.0%	51.2%	18.6%	14.0%	1.2%
D. Á Austurlandi	47.5%	50.8%	23.0%	16.4%	-DE -C-
E. Á Suðurlandi / Suðurnesjum	54.8%	40.5%	21.4%	11.9%	9.5%
<b>Rekstrarkjör 2019</b>					
A. 1 til 999.999 kr.	57.5%	57.5%	15.0%	20.0%	2.5%
B. 1.000.000 til 4.999.000 kr.	64.9%	40.3%	20.8%	11.7%	3.9%
C. 5.000.000 til 9.999.999 kr.	51.0%	61.2%	24.5%	14.3%	8.2%
D. 10.000.000 til 19.999.999 kr.	43.8%	66.7%	14.6%	8.3%	4.2%
E. 20.000.000 til 49.999.999 kr.	50.0%	31.3%	12.5%	18.8%	6.3%
F. 50.000.000 eða meira	100.0%	100.0%	100.0%	100.0%	-

# Hefur þú tekið nautakjöt heim (heimtaka) frá afurðastöð til endursölu?





# Hefur þú tekið nautakjöt heim (heimtaka) frá afurðastöð til endursölu?

Já Nei

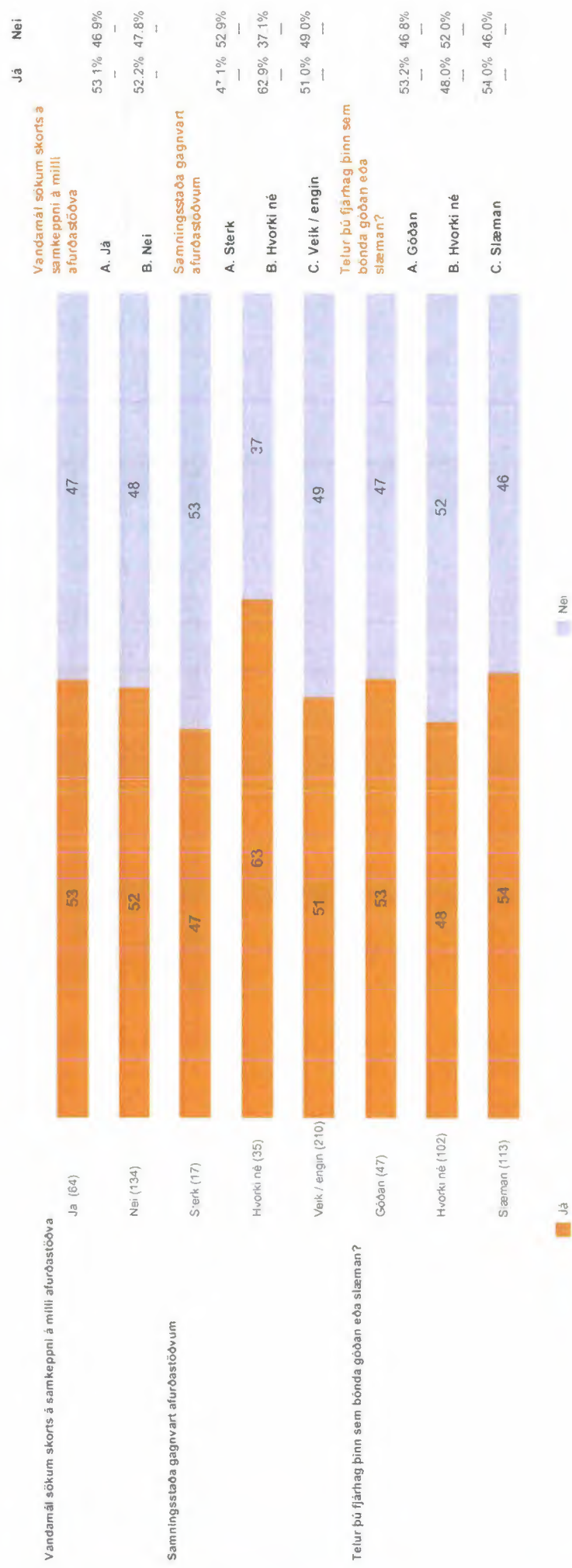
Hvaða afurðastöðvum/släturhúsum hefur þú lagt inn flesta ...

Hvaða afurðastöðvum/släturhúsum hefur þú lagt inn flesta ...



Myndin sýnir hlutföll og fjölda þeirra sem tóku afstöðu. Bókstafir í töflu sýna marktækan mun á milli hópa m.v. 95% öryggisbil.


# Hefur þú tekið nautakjöt heim (heimtaka) frá afurðastöð til endursölu?



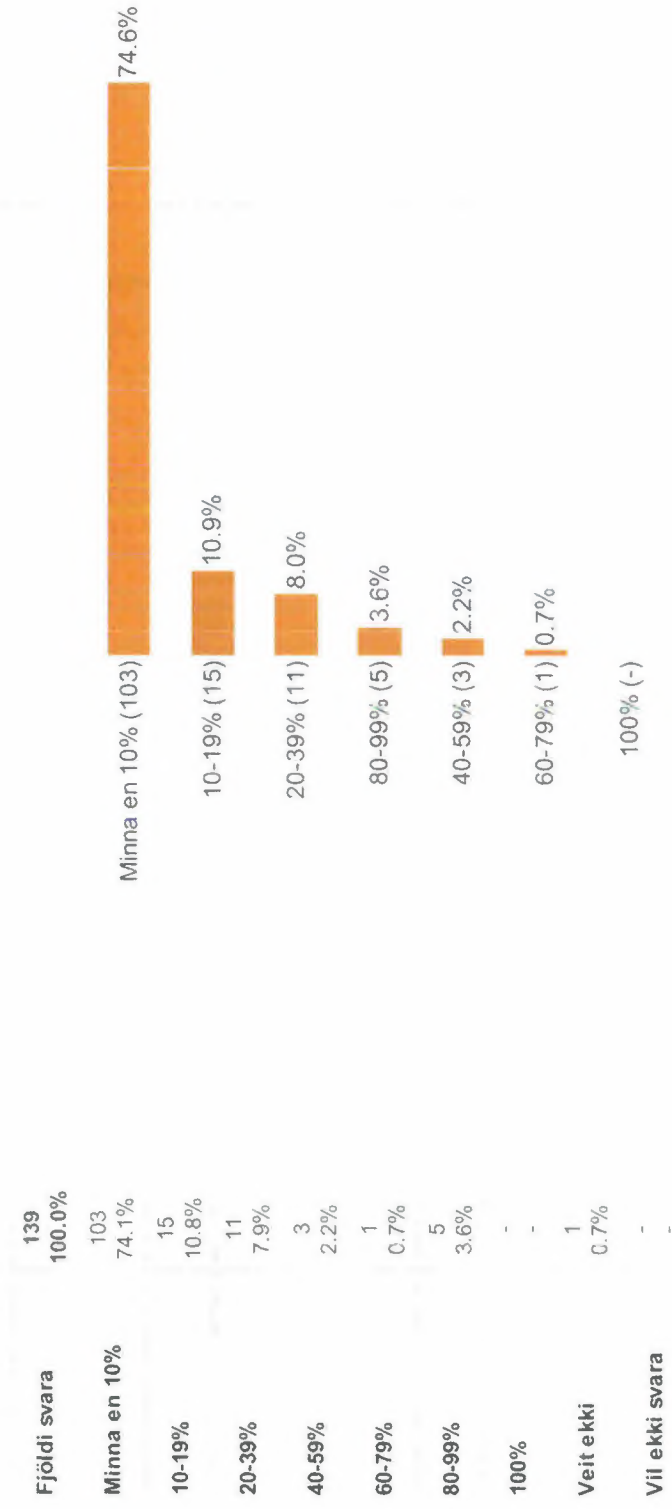
Myndin sýnir hlutföll og fjölda þeirra sem tóku afstöðu. Bókstafir í töflu sýna marktækan mun á milli hópa m.v. 95% öryggisbil.

# Hefur þú tekið nautakjöt heim (heimtaka) frá afurðastöð til endursölu?

Hvar á Íslandi ert þú með búskap?

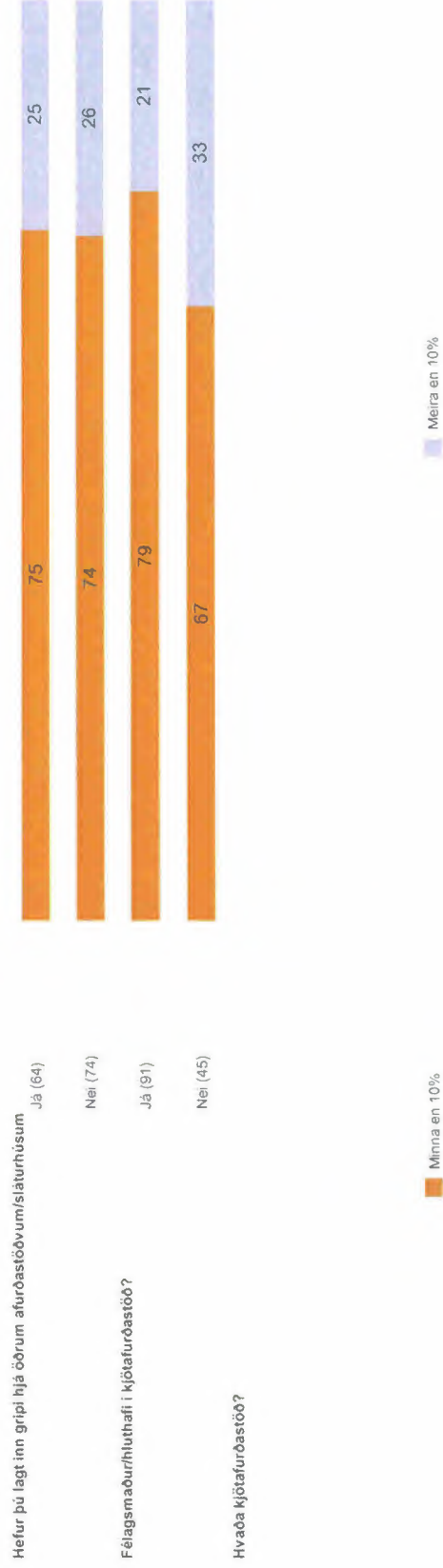


## Hversu stór hluti var það af þeim fjölda sem slátrað var?




# Hversu stór hluti var það af þeim fjölda sem slátrað var?

Hvaða afurðastöðvum/släturhúsum hefur þú lagt inn flesta ..



# Hversu stór hluti var það af þeim fjölda sem slátrað var?


Vandamálförum skorts á samkeppni á milli afurðastöðva



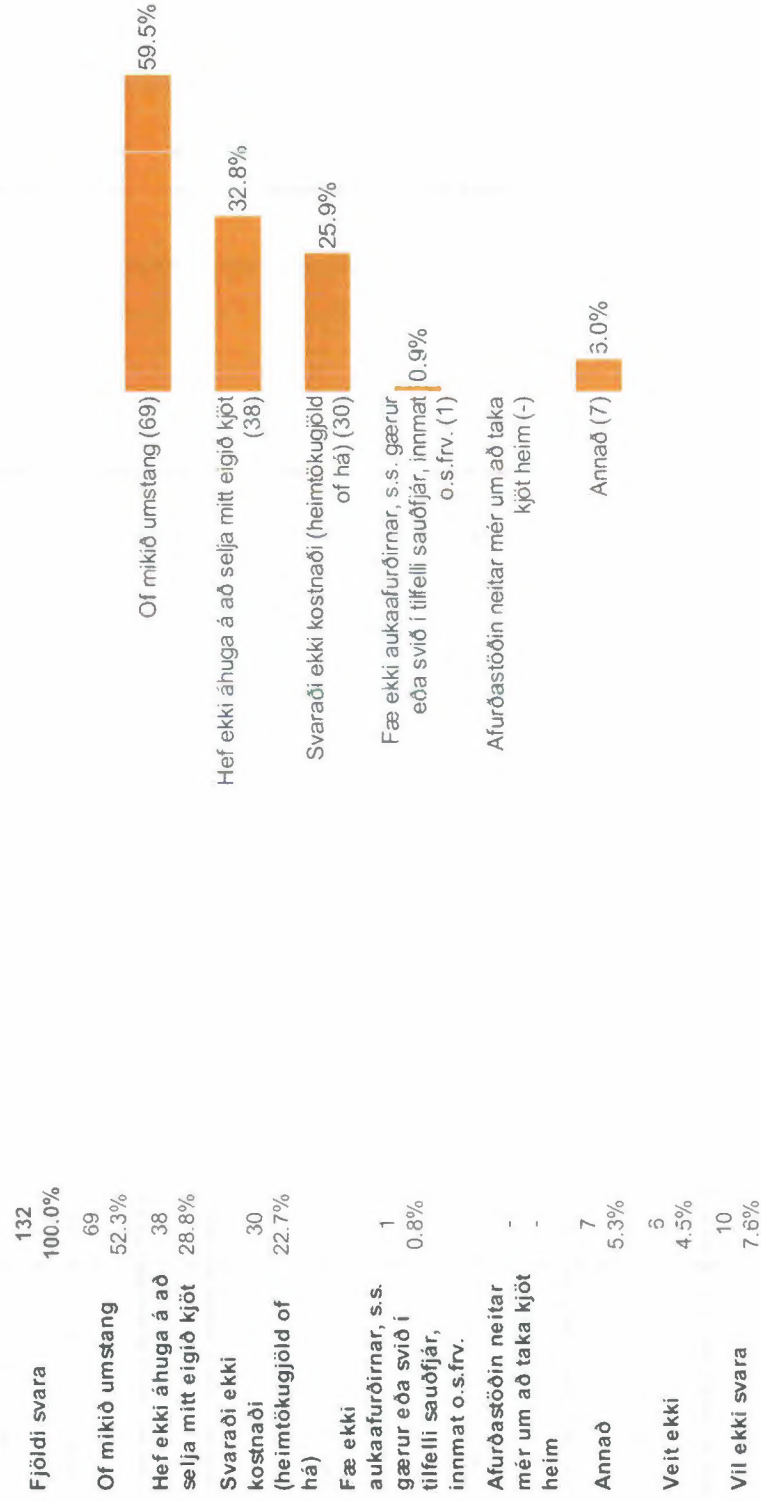
Telur þú fjárhag þinn sem bóndi góðan eða slæman?

## Hversu stór hluti var það af þeim fjölda sem slátrað var?

Hvar á Íslandi ert þú með búskap?



## Hvers vegna ekki?





# Hvers vegna ekki?

Hvada afurðastöðvum/isláturhúsum hefur þú lagt inn flesta ...



Of mikið umslag  
Hef ekki áhuga á að selja mtil eigið kjöt  
Svareði ekki kostnaði (neimtökugjöld of há)

Fæ ekki aukaáurðimar, s.s. gætur eða svið i tilfelli sauðfjár, innmat o.s.frv.  
Afurðastöðin neitar mér um að taka kjöt heim  
Annað

# Hvers vegna ekki?

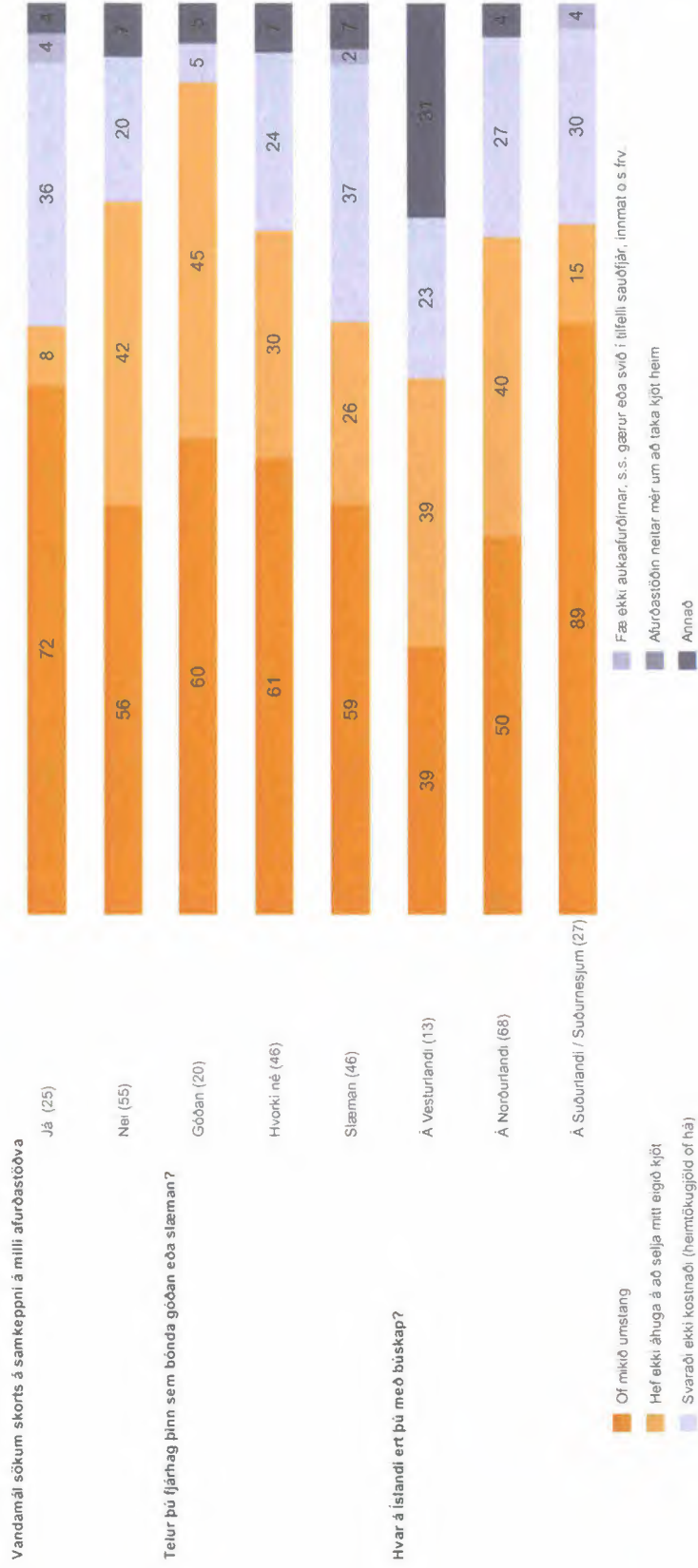
Hef ekki dhuga Of mikið á að selja mitt umfang eigið kjöt Hef ekki dhuga Fæ ekki aukafurðirnar. Afurðaðið Svaraði ekki kosnaði s.s. gætur óá svið í líffelli nautur mér um að Annað

Hvæða sturðasöðvunir/élektrískum hefur þú lagð mitt

Hefur þú lagð mitt gneti hjóla óðrum afurðasöðvunir/élektrískum

A. Já	58.6%	37.9%	22.4%	-	-	5.2%
B. Nei	59.8%	28.1%	28.1%	1.8%	-	7.0%
<b>Felagsgætur/hjúðhafi í kjötafúrðasöðv?</b>						
A. Já	61.4%	30.0%	27.1%	1.4%	-	7.1%
B. Nei	63.2%	36.8%	21.1%	-	-	2.6%
<b>Hvæða kjötafúrðasöðv?</b>						

# Hvers vegna ekki?

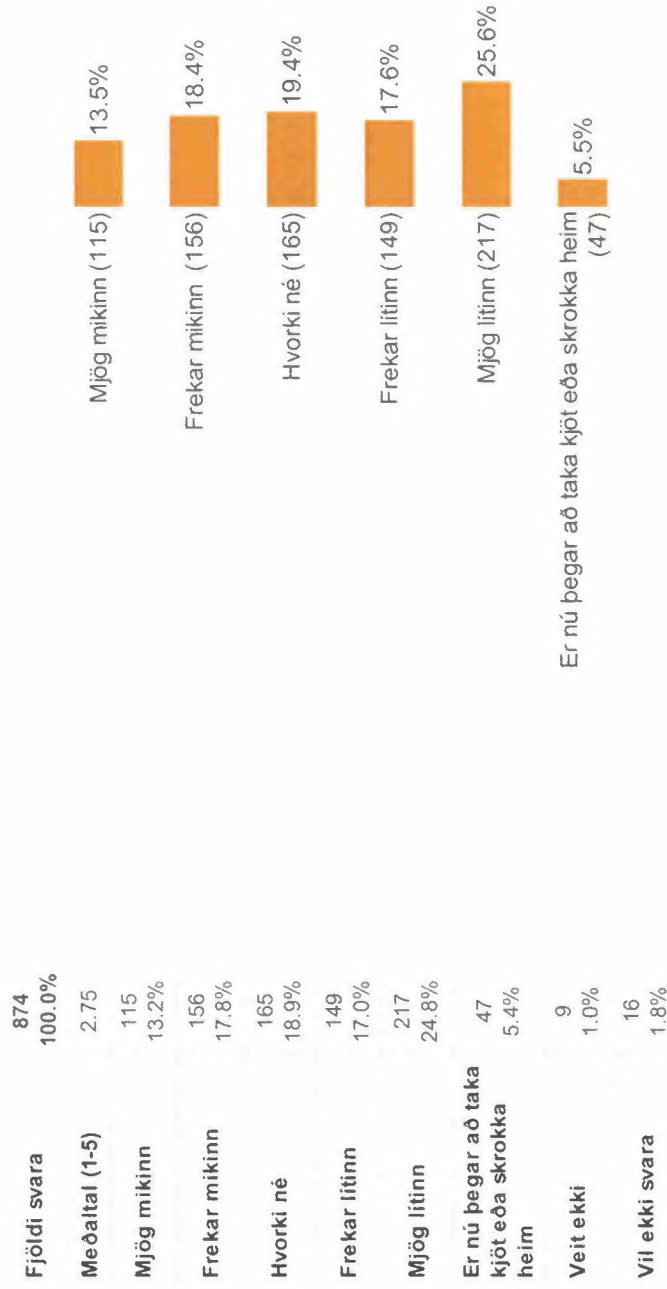


# Hvers vegna ekki?


	Hef ekki áhuga Of mikið á að selja mitt umstang	Svaraði ekki kostnaði (heimtökugjöld of há)	Fæ ekki aukaafurðirnar, s.s. gætur eða svið í tilfalli sauófjár, innmat o.s.frv.	Afurðastöðin netar mér um að taka kjöt heim	Annað
<b>Vandamál sökum skorts á samkeppni á milli afurðastöðva</b>					
A. Já	72.0%	8.0%	36.0%	4.0%	4.0%
B. Nei	—	-B	—	—	—
	56.4%	41.8%	20.0%	—	7.3%
	—	A-	—	—	—
<b>Telur þú fjárhag þinn sem bónda góðan eða slæman?</b>					
A. Góðan	60.0%	45.0%	5.0%	—	5.0%
	—	—	-C	—	—
B. Hvorki né	60.9%	30.4%	23.9%	—	6.5%
	—	—	—	—	—
C. Slæman	58.7%	26.1%	37.0%	2.2%	6.5%
	—	—	A-	—	—
<b>Hvar á Íslandi ert þú með búskap?</b>					
A. Á Vesturlandi	38.5%	38.5%	23.1%	—	30.8%
	-C	—	—	—	-BC
B. Á Norðurlandi	50.0%	39.7%	26.5%	—	4.4%
	-C	-C	—	—	A-
C. Á Suðurlandi / Suðurnesjum	88.9%	14.8%	29.6%	3.7%	—
	AB-	-B-	—	—	A-

Bókstafir í töflu sýna marktækan mun á milli hópa m.v. 95% öryggisbil.

# Hversu mikinn eða lítinn áhuga hefur þú á að taka kjöt eða skrokka heim til frekari vinnslu og/eða selja beint til neytenda?



# Hversu mikinn eða lítinn áhuga hefur þú á að taka kjöt eða skrokka heim til frekari vinnslu og/eða selja beint til neytenda?



Hvaðan kemur meginhlutf. tekna búsins?

Spurning	Munur á meðaltal milli hópa
A. Sauðfé	2.7 -C-
B. Hross/foiöld	3.0 -C-
C. Nautgripi	2.5 AB--
D. Svin	3.0 --

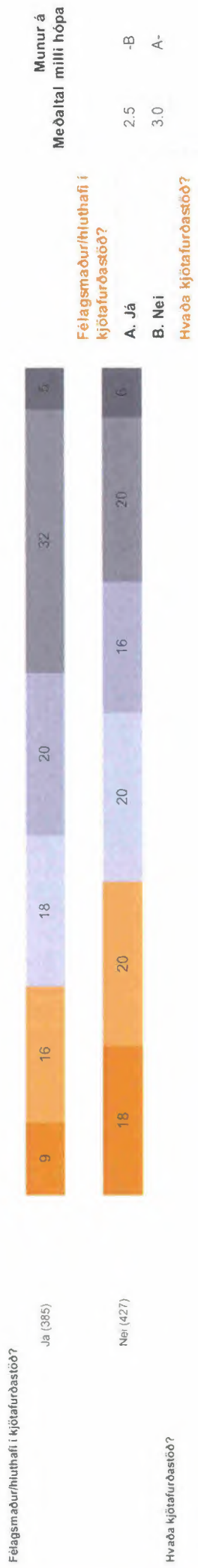


Hefur þú lagt inn gripi hjá öðrum afurðastöðvum/siáturhúsum

Spurning	Munur á meðaltal milli hópa
A. Já	2.7 --
B. Nei	2.6 --

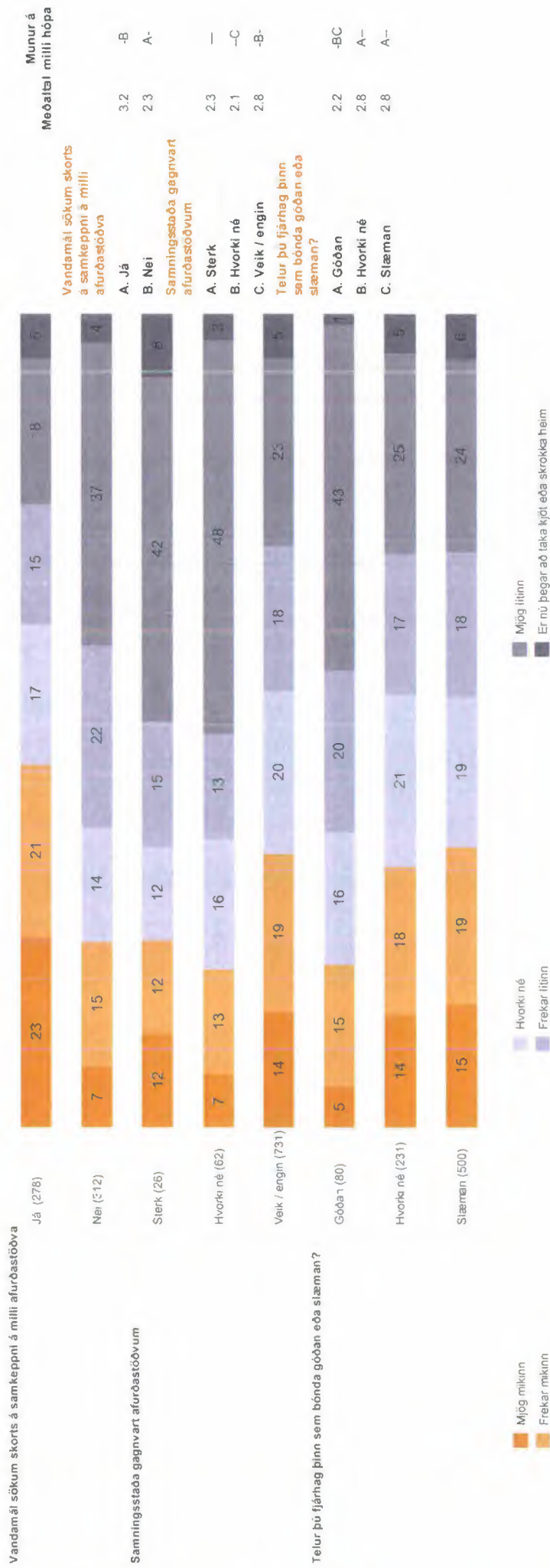
Myndin sýnir hlutföll og fjölda þeirra sem tóku afstöðu. Bókstafir í töflu sýna marktækan mun á milli hópa m.v. 95% öryggisbil.

# Hversu mikinn eða lítinn áhuga hefur þú á að taka kjöt eða skrokka heim til frekari vinnslu og/eða selja beint til neytenda?



Myndin sýnir hlutföll og fjölda beirra sem tóku afstöðu. Bókstafir í töflu sýna marktækan mun á milli hópa m.v. 95% öryggisbil.

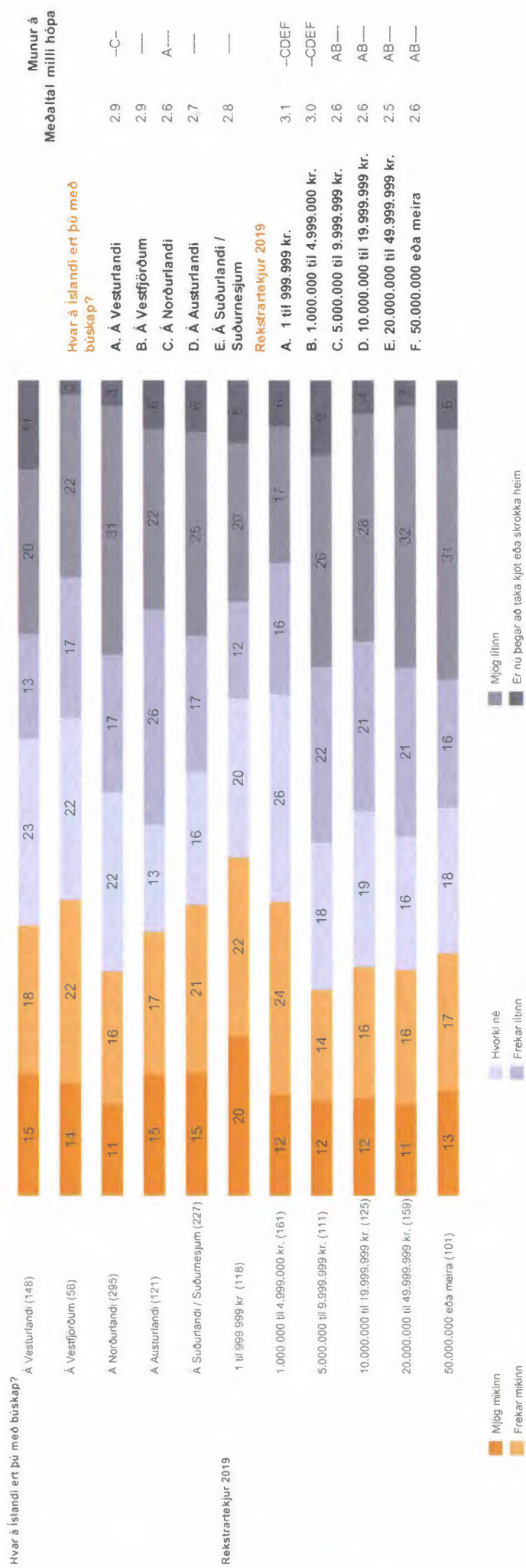
# Hversu mikinn eða lítinn áhuga hefur þú á að taka kjöt eða skrokka heim til frekari vinnslu og/eða selja beint til neytenda?



Myndin sýnir h utfall og fjölda þeirra sem tóku afstöðu. Bókstafir í töflu sýna marktækan mun á milli hópa m.v. 95% öryggisbil.

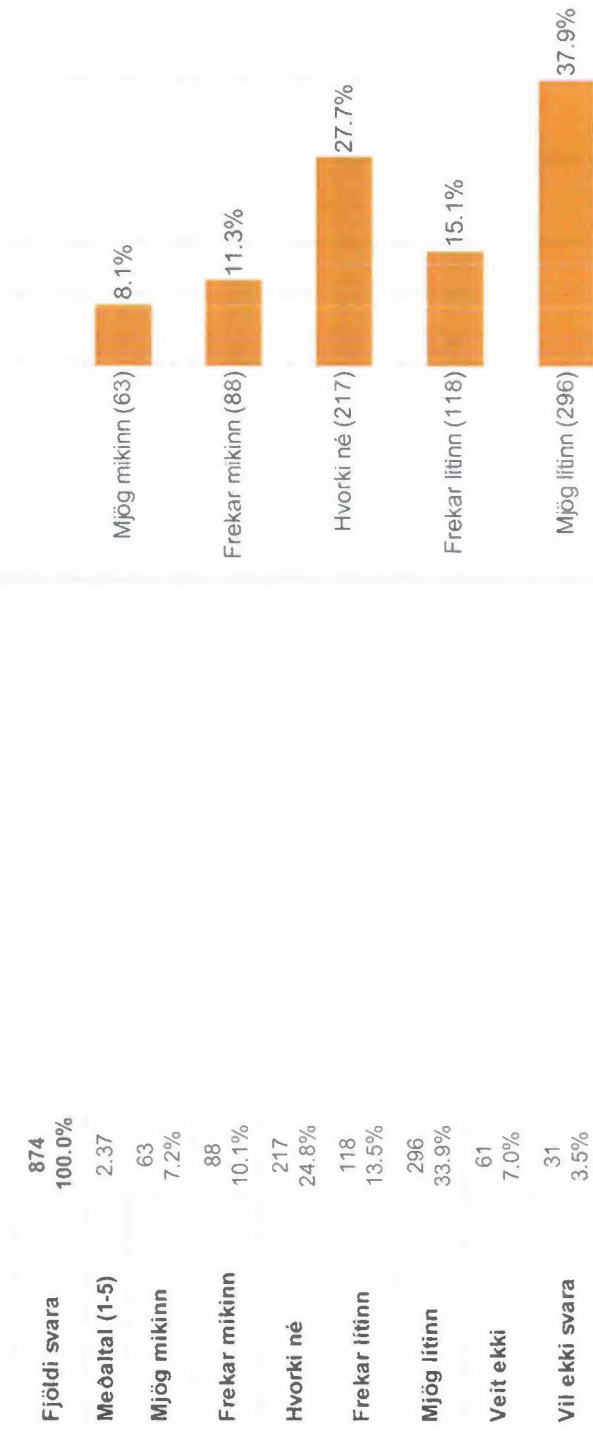


# Hversu mikinn eða lítinn áhuga hefur þú á að taka kjöt eða skrokka heim til frekari vinnslu og/eða selja beint til neytenda?




Myndin sýnir hlutföll og fjölda þeirra sem tóku afstöðu. Bókstafir í töflu sýna marktækan mun á milli hópa m.v. 95% öryggisbil.

## Hversu mikinn eða lítinn áhuga hefur þú og þitt býli á að selja skrokka, að aflokinni slátrun hjá afurðastöð, til annarra kjötvinnsla?



# Hversu mikinn eða lítinn áhuga hefur þú og þitt býli á að selja skrokka, að aflokinni slátrun hjá afurðastöð, til annarra kjötvinnsla?



Myndin sýnir hlutföll og fjölda þeirra sem tóku afstöðu. Bókstafir í töflu sýna marktækan mun á milli hópa m.v. 95% öryggisbil.

# Hversu mikinn eða lítinn áhuga hefur þú og þitt býli á að selja skrokka, að aflokinni slátrun hjá afurðastöð, til annarra kjötvinnsla?

Félagsmaður/hluthafi í kjötafurðastöð?

Já (352)



Nei (397)



Hvaða kjötafurðastöð?

A. Já  
B. Nei

Munur á  
Meðaltal milli hópa

2.1 -B  
2.6 A-

Félagsmaður/hluthafi í  
kjötafurðastöð?

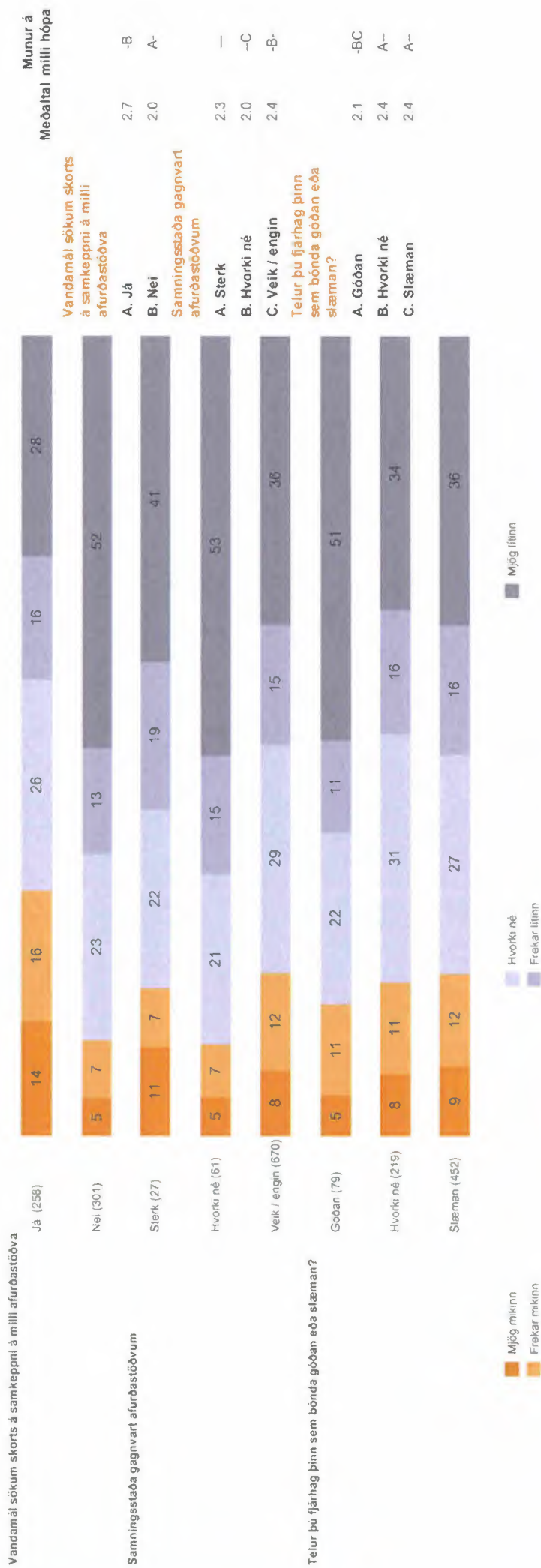
Hvaða kjötafurðastöð?

Mjög mikinn  
Frekar mikinn

Hvorki né  
Frekar lítiln

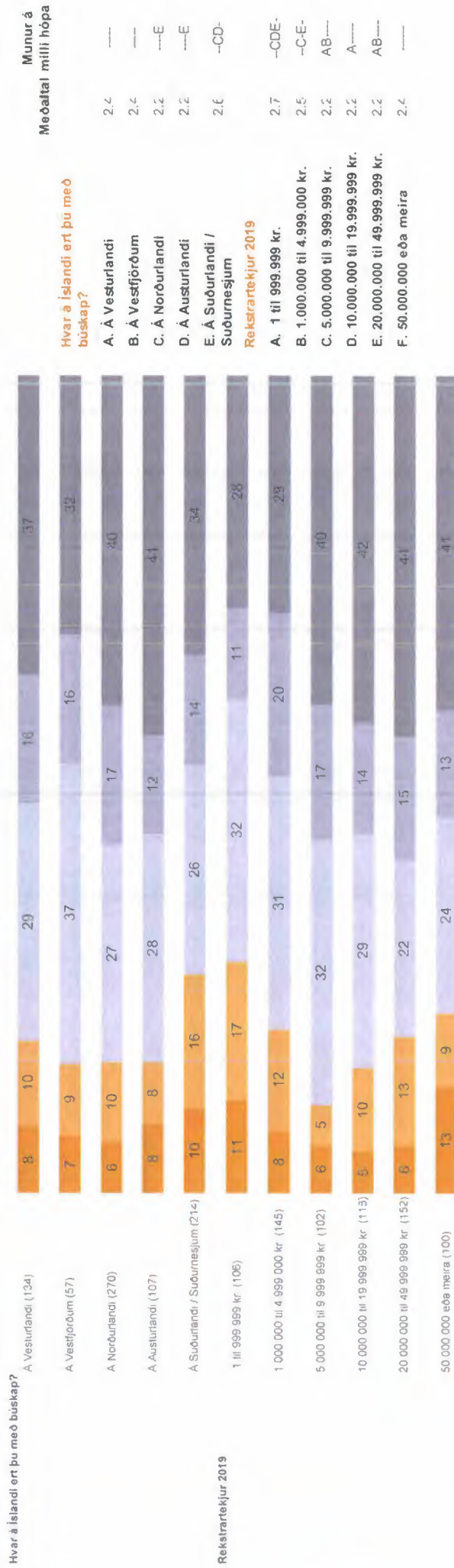
Mjög lítiln

# Hversu mikinn eða lítinn áhuga hefur þú og þitt býli á að selja skrokka, að aflokinni slátrun hjá afurðastöð, til annarra kjötvinnsla?



Mýndin sýnir hlutföll og fjölda beirra sem tóku afstöðu. Bókstafir í töflu sýna marktækan mun á milli hópa m.v. 95% öryggisbil.

# Hversu mikinn eða lítinn áhuga hefur þú og þitt býli á að selja skrokka, að aflokinni slátrun hjá afurðastöð, til annarra kjötvinnsla?

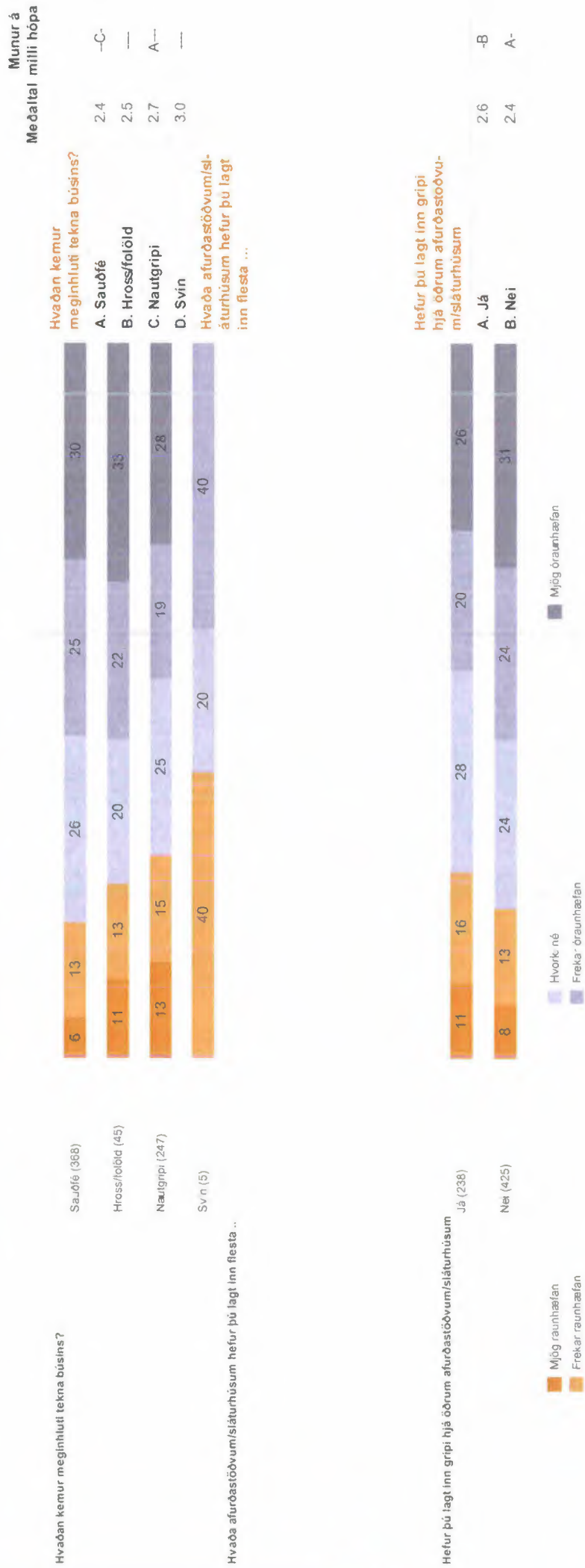


Myndin sýnir hlutföll og fjölda beirra sem tóku afstöðu. Bokstafir í toflu sýna marktækan mun á milli hópa m.v. 95% öryggisbil.

## Telur þú það raunhæfan kost fyrir þig og þitt býli að selja skrokka, að aflokinni slátrun hjá afurðastöð, til annarra kjötvinnsla?




# Telur þú það raunhæfan kost fyrir þig og þitt býli að selja skrokka, að aflokinni slátrun hjá afurðastöð, til annarra kjötvinnsla?



Myndin sýnir hlutföll og fjölda þeirra sem tóku afstöðu. Bókstafir í töflu sýna marktækan mun á milli hópa m.v. 95% öryggisbil.

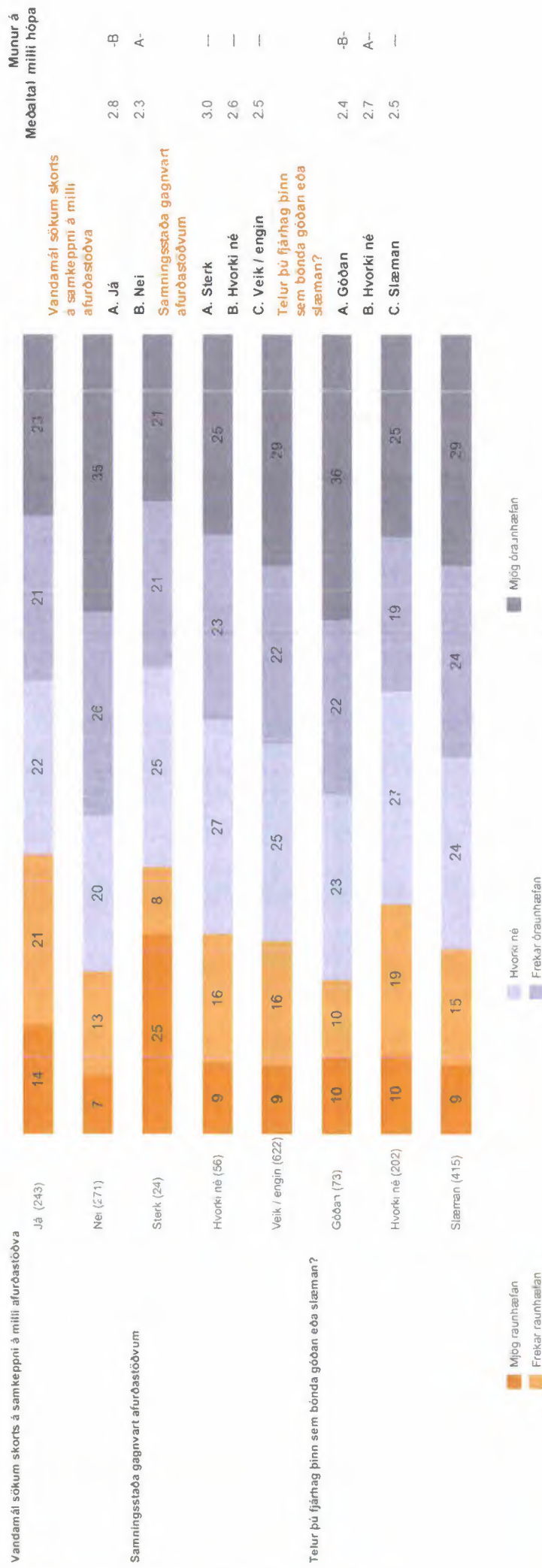


# Telur þú það raunhæfan kost fyrir þig og þitt býli að selja skrokka, að aflokinni slátrun hjá afurðastöð, til annarra kjötvinnsla?



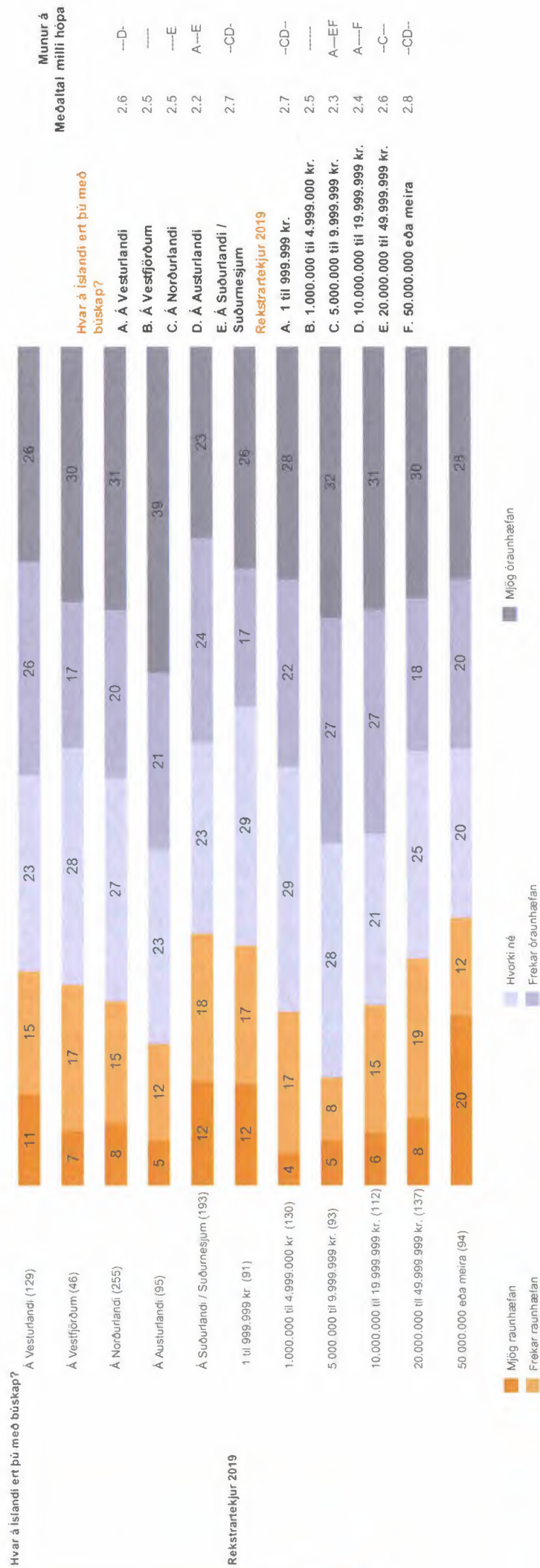
Myndin sýnir hlutföll og fjölda þeirra sem tóku afstöðu. Bókstafir í töflu sýna marktækan mun á milli hópa m.v. 95% öryggisbil.

# Telur þú það raunhæfan kost fyrir þig og þitt býli að selja skrokka, að aflokinni slátrun hjá afurðastöð, til annarra kjötvinnsla?



Myndin sýnir hlutföll og fjölda þeirra sem tóku afstöðu. Bókstafir í töflu sýna marktækan mun á milli hópa m.v. 95% öryggisbil.

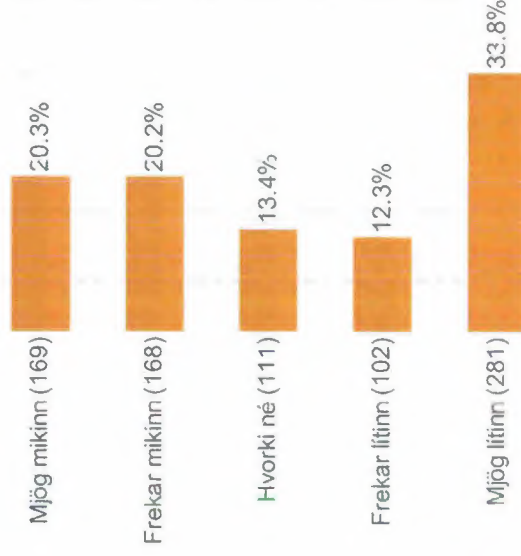
# Telur þú það raunhæfan kost fyrir þig og þitt býli að selja skrokka, að aflokinni slátrun hjá afurðastöð, til annarra kjötvinnsla?




Myndin sýnir hlutföll og fjölda beirra sem tóku afstöðu. Bókstafir í toflu sýna marktækan mun á milli hópna m.v. 95% öryggisbil.

## Hversu mikinn eða lítinn áhuga hefur þú og þitt býli á að sinna slátrun þinna eigin gripa á þínu býli, t.d. ef svokölluð örslátruhús væru aðgengilegur valkostur?

Fjöldi svara	874
Meðaltal (1-5)	2.81
Mjög mikinn	169 19.3%
Frekar mikinn	168 19.2%
Hvorki né	111 12.7%
Frekar lítinn	102 11.7%
Mjög lítinn	281 32.2%
Veit ekki	33 3.8%
Vil ekki svara	10 1.1%




# Hversu mikinn eða lítinn áhuga hefur þú og þitt býli á að sinna slátrun þinna eigin gripa á þínu býli, t.d. ef svokölluð örslátruhús væru aðgengilegur valkostur?



Myndin sýnir hlutföll og fjölda þeirra sem tóku afstöðu. Bókstafir í töflu sýna marktækan mun á milli hópa m.v. 95% öryggisbil.

# Hversu mikinn eða lítinn áhuga hefur þú og þitt býli á að sinna slátrun þinna eigin gripa á þínu býli, t.d. ef svokölluð örsláturhús væru aðgengilegur valkostur?

Félagsmaður/hluthafi í kjötafurðastöð?



Munur á Meðaltal milli hópa

2.5 -B  
3.1 A-

Félagsmaður/hluthafi í kjötafurðastöð?

A. Já

B. Nei

Hvaða kjötafurðastöð?

Mjög mikinn  
Frekar mikinn

Hvorki né  
Frekar lítinn

Mjög lítinn


# Hversu mikinn eða lítinn áhuga hefur þú og þitt býli á að sinna slátrun þinna eigin gripa á þínu býli, t.d. ef svokölluð örslátruhús væru aðgengilegur valkostur?

Vandamál sökum skorts á samkeppni á milli afurðastöðva




Munur á  
Meðaltal milli hópa

Vandamál sökum skorts á samkeppni á milli afurðastöðva



Samningsstaða gagnvart afurðastöðvum



A. Já

B. Nei

Samningsstaða gagnvart afurðastöðvum



A. Já

B. Nei

Samningsstaða gagnvart afurðastöðvum



A. Sterk

B. Hvorki né

Samningsstaða gagnvart afurðastöðvum



A. Sterk

B. Hvorki né

Samningsstaða gagnvart afurðastöðvum



A. Góðan

B. Hvorki né

Samningsstaða gagnvart afurðastöðvum



A. Góðan

B. Hvorki né

Samningsstaða gagnvart afurðastöðvum



A. Góðan

B. Hvorki né

Samningsstaða gagnvart afurðastöðvum



A. Góðan

B. Hvorki né

Samningsstaða gagnvart afurðastöðvum



A. Góðan

B. Hvorki né

Samningsstaða gagnvart afurðastöðvum



A. Góðan

B. Hvorki né

Samningsstaða gagnvart afurðastöðvum



A. Góðan

B. Hvorki né

Samningsstaða gagnvart afurðastöðvum



A. Góðan

B. Hvorki né

Samningsstaða gagnvart afurðastöðvum



A. Góðan

B. Hvorki né

Samningsstaða gagnvart afurðastöðvum



A. Góðan

B. Hvorki né

Samningsstaða gagnvart afurðastöðvum



A. Góðan

B. Hvorki né

Samningsstaða gagnvart afurðastöðvum



A. Góðan

B. Hvorki né

Samningsstaða gagnvart afurðastöðvum



A. Góðan

B. Hvorki né

Samningsstaða gagnvart afurðastöðvum



A. Góðan

B. Hvorki né

Samningsstaða gagnvart afurðastöðvum



A. Góðan

B. Hvorki né

Samningsstaða gagnvart afurðastöðvum



A. Góðan

B. Hvorki né

Samningsstaða gagnvart afurðastöðvum



A. Góðan

B. Hvorki né

Samningsstaða gagnvart afurðastöðvum



A. Góðan

B. Hvorki né

Samningsstaða gagnvart afurðastöðvum



A. Góðan

B. Hvorki né

Samningsstaða gagnvart afurðastöðvum



A. Góðan

B. Hvorki né

Samningsstaða gagnvart afurðastöðvum



A. Góðan

B. Hvorki né

Samningsstaða gagnvart afurðastöðvum



A. Góðan

B. Hvorki né

Samningsstaða gagnvart afurðastöðvum



A. Góðan

B. Hvorki né

Samningsstaða gagnvart afurðastöðvum



A. Góðan

B. Hvorki né

Samningsstaða gagnvart afurðastöðvum



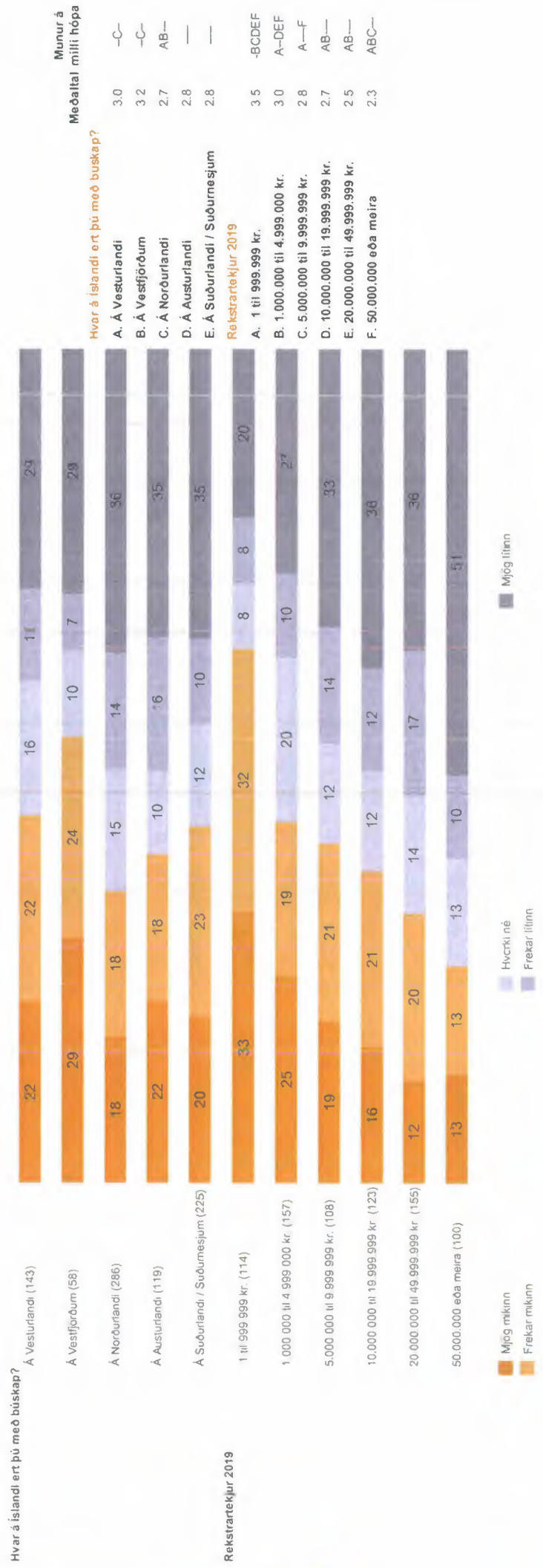
A. Góðan

B. Hvorki né

Samningsstaða gagnvart afurðastöðvum



# Hversu mikinn eða lítinn áhuga hefur þú og þitt býli á að sinna slátrun þinna eigin gripa á þínu býli, t.d. ef svokölluð örsláturhús væru aðgengilegur valkostur?



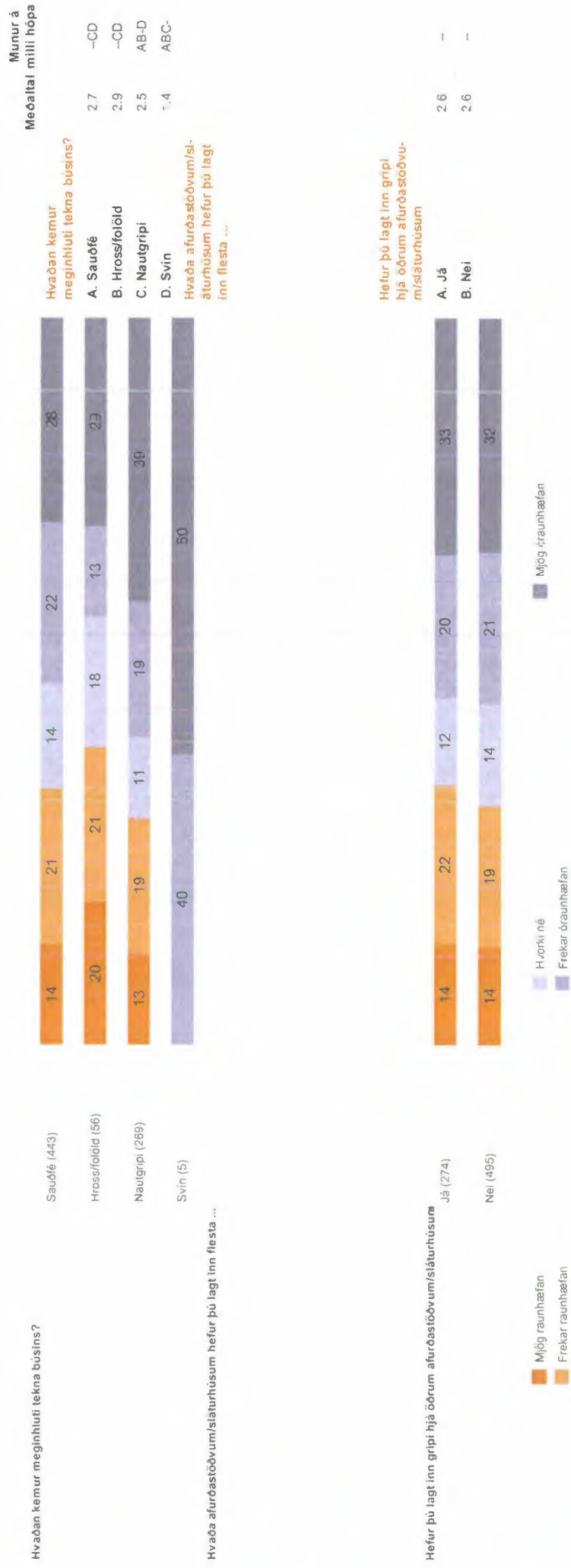
Myndin sýnir hlutföll og fjölda þeirra sem tóku afstöðu. Bókstafir í töflu sýna marktækan mun á milli hópa m.v. 95% öryggisbil.



## Telur þú það raunhæfan kost fyrir þig og þitt býli að sinna slátrun þinna eigin gripa á þínu býli?



# Telur þú það raunhæfan kost fyrir þig og þitt býli að sinna slátrun þinna eigin gripa á þínu býli?



Myndin sýnir hlutföll og fjölda þeirra sem tóku afstöðu. Bókstafir í töflu sýna marktækan mun á milli hópa m.v. 95% öryggisbil.

# Telur þú það raunhæfan kost fyrir þig og þitt býli að sinna slátrun þinna eigin gripa á þínu býli?

Félagsmaður/hluthafi i kjötafurðastöð?

Já (378)



Nei (420)



Munur á  
Meðaltal milli hópa

Félagsmaður/hluthafi i  
kjötafurðastöð?

A. Já 2.5 -B

B. Nei 2.9 A-

Hvaða kjötafurðastöð?

Mjög raunhæfan  
Frekar raunhæfan

Hvorki né  
Frekar óraunhæfan


Mjög óraunhæfan

# Telur þú það raunhæfan kost fyrir þig og þitt býli að sinna slátrun þinna eigin gripa á þínu býli?

Vandamál sökum skorts á samkeppni á milli afurðastöðva



Vandamál sökum skorts á samkeppni á milli afurðastöðva



Samningsstaða gagnvart afurðastöðvum




Samningsstaða gagnvart afurðastöðvum



Veik / engin (717)

Stærð	Frekar raunhæfan	Mjög raunhæfan	Hvorki né	Frekar óraunhæfan	Hvorki né
Veik / engin (717)	16	23	13	20	29

Telur þú fjárhag þinn sem bónda góðan eða slæman?



Hvorki né (228)

Stærð	Frekar raunhæfan	Mjög raunhæfan	Hvorki né	Frekar óraunhæfan	Hvorki né
Hvorki né (228)	16	18	12	21	33

Slæman (487)

Stærð	Frekar raunhæfan	Mjög raunhæfan	Hvorki né	Frekar óraunhæfan	Hvorki né
Slæman (487)	16	23	14	20	27

Mjög raunhæfan  
Frekar raunhæfan  
Hvorki né  
Frekar óraunhæfan  
Mjög óraunhæfan

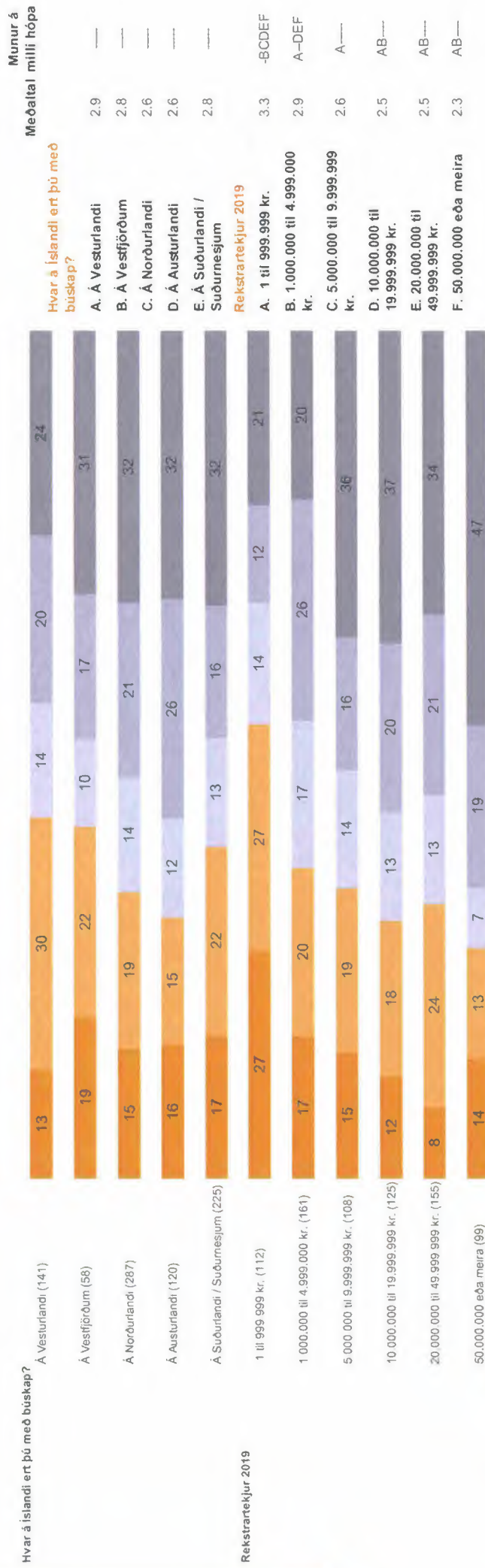
Munur á Meðaltal milli hópa

3.1 -B  
2.3 A-

2.3 —  
2.1 -C  
2.8 -B-

2.3 -C  
2.6 —  
2.8 A-

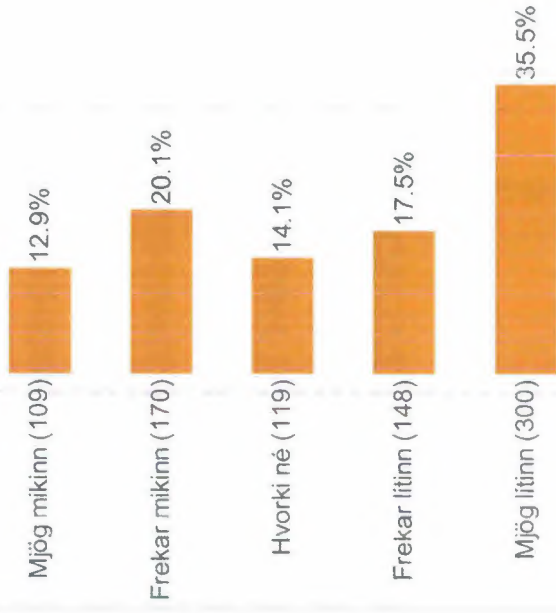
# Telur þú það raunhæfan kost fyrir þig og þitt býli að sinna slátrun þinna eigin gripa á þínu býli?



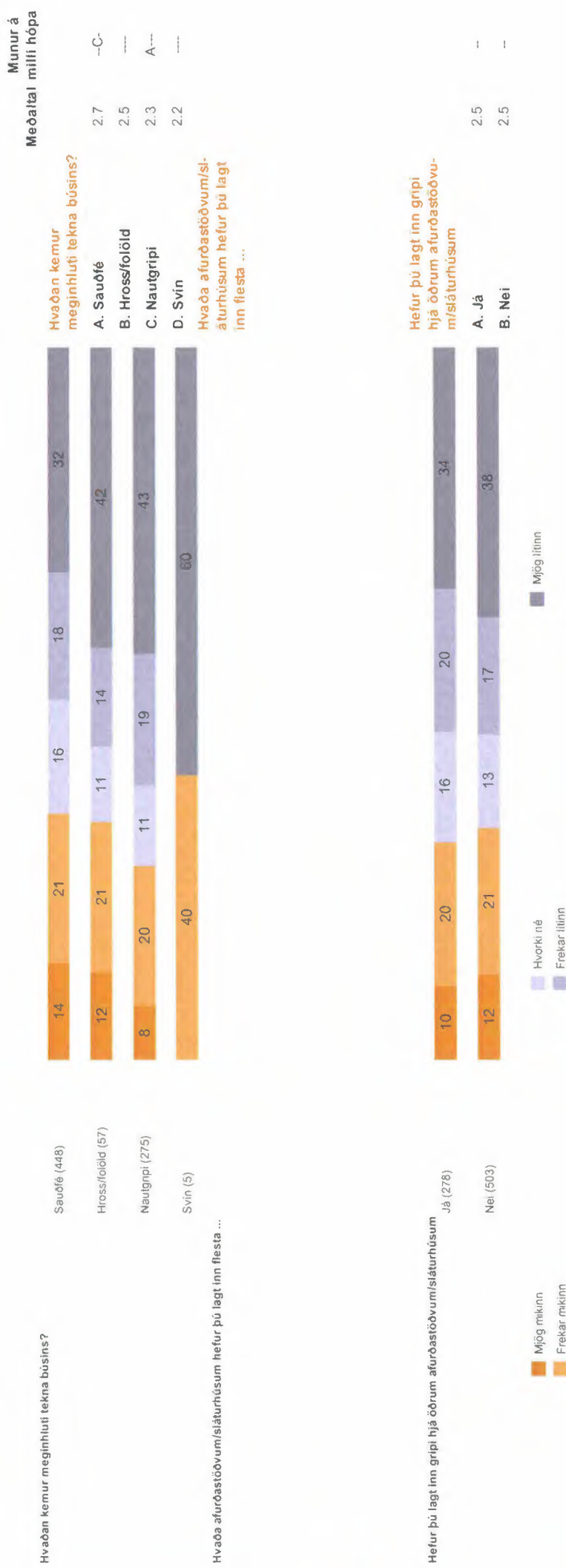
Myndin sýnir hlutföll og fjölda þeirra sem tóku afstöðu. Bókstafir í töflu sýna marktækan mun á milli hópa m.v. 95% öryggisbil.

## Hversu mikinn eða lítinn áhuga hefur þú að sinna heimaþinnslu á kjöti til dreifingar og sölu?

Fjöldi svara	874
Meðaltal (1-5)	2.57
Mjög mikinn	109 12.5%
Frekar mikinn	170 19.5%
Hvorki né	119 13.6%
Frekar lítinn	148 16.9%
Mjög lítinn	300 34.3%
Veit ekki	15 1.7%
Vil ekki svara	13 1.5%



# Hversu mikinn eða lítinn áhuga hefur þú að sinna heimavinnslu á kjöti til dreifingar og sölu?



Myndin sýnir hlutföll og fjölda þeirra sem tóku afstöðu. Bókstafir í töflu sýna marktækan mun á milli hópa m.v. 95% öryggisbil.

# Hversu mikinn eða lítinn áhuga hefur þú að sinna heimavinnslu á kjöti til dreifingar og sölu?

Félagsmaður/hluthafi i kjötafurðastöð?



Nei (424)



Hvaða kjötafurðastöð?

A. Já 2.3 -B  
B. Nei 2.8 A-

Munur á  
Meðaltal milli hópa

Félagsmaður/hluthafi i  
kjötafurðastöð?

Hvaða kjötafurðastöð?

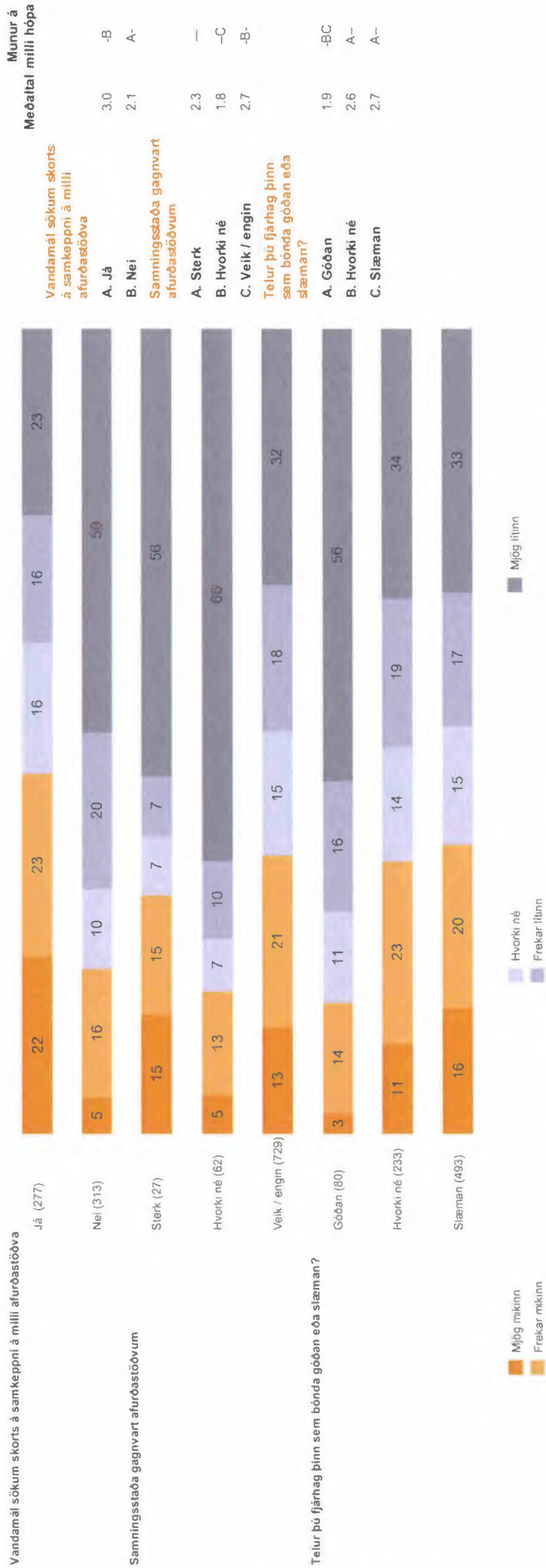
Mjög mikinn  
Hvorki né  
Frekar lítinn

Mjög lítinn

Myndin sýnir hlutföll og fjölda þeirra sem tóku afstöðu. Bókstafir í töflu sýna marktækan mun á milli hópa m.v. 95% öryggisbil.

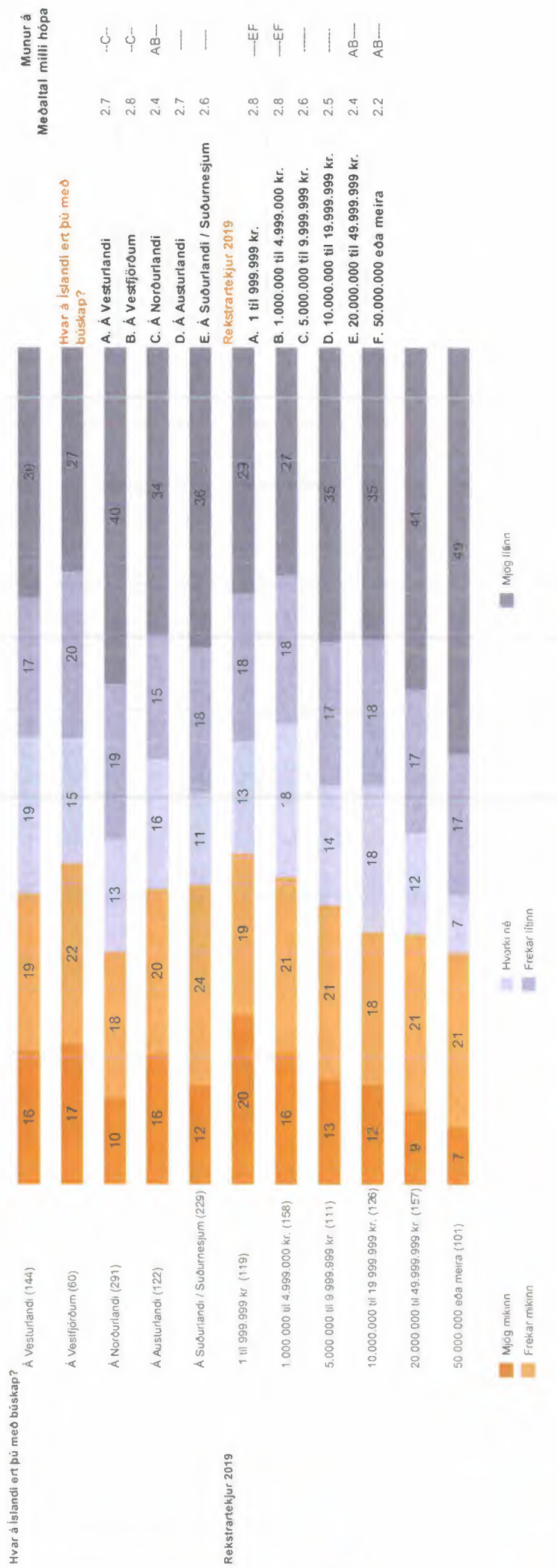


# Hversu mikinn eða lítinn áhuga hefur þú að sinna heimavinnslu á kjöti til dreifingar og sölu?



Myndin sýnir hlutföll og fjölda þeirra sem tóku afstöðu. Bókstafir í töflu sýna marktækan mun á milli hópa m.v. 95% öryggisbil.

# Hversu mikinn eða lítinn áhuga hefur þú að sinna heimavinnslu á kjöti til dreifingar og sölu?

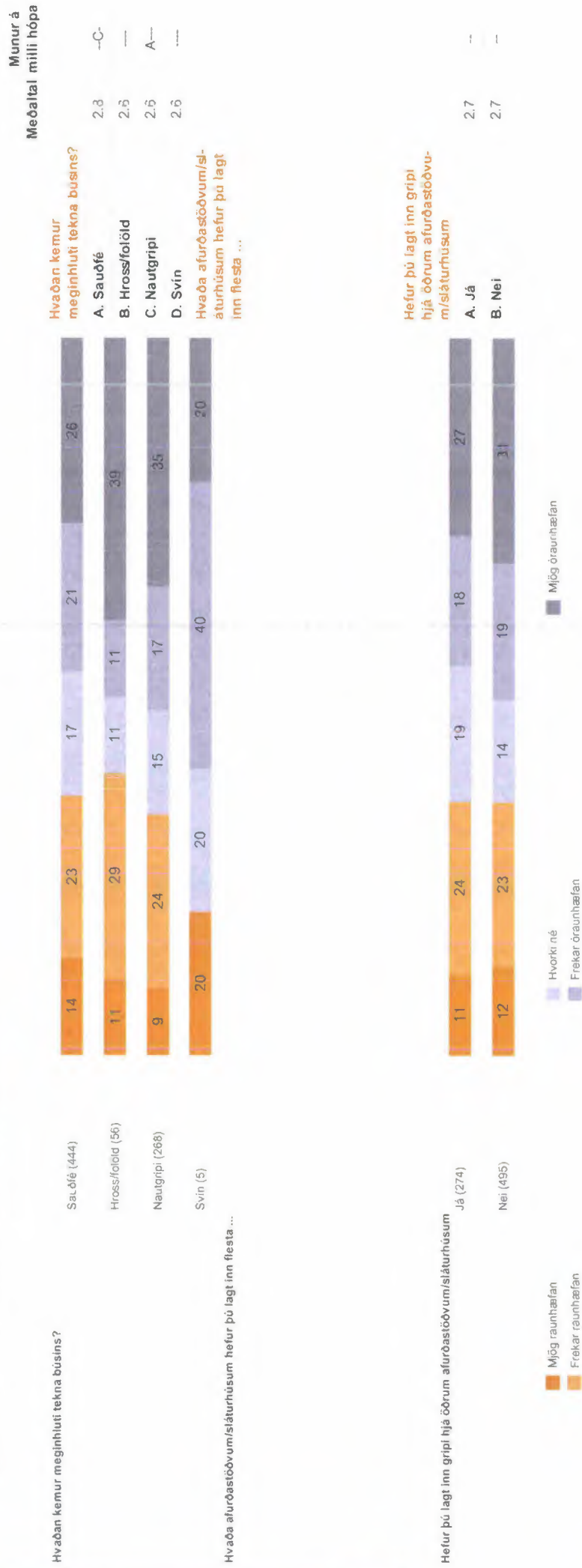


Myndin sýnir h utföll og fjölda þeirra sem tóku afstöðu. Bókstafir í töflu sýna marktækan mun á milli hópa m.v. 95% öryggisbil.

## Telur þú það raunhæfan kost fyrir þig og þitt býli að sinna heimavinnslu á kjöti til dreifingar og sölu?



# Telur þú það raunhæfan kost fyrir þig og þitt býli að sinna heimavinnslu á kjöti til dreifingar og sölu?



Myndin sýnir h utföll og fjölda þeirra sem tóku afstöðu. Bokstafir í töflu sýna marktækan mun á milli hópa m.v. 95% öryggisbil.

# Telur þú það raunhæfan kost fyrir þig og þitt býli að sinna heimavinnslu á kjöti til dreifingar og sölu?

Félagismaður/hluthafi í kjötafurdastöð?



Nei (421)



Hvaða kjötafurdastöð?

Félagismaður/hluthafi í kjötafurdastöð?  
 A. Já  
 B. Nei  
 Hvaða kjötafurdastöð?

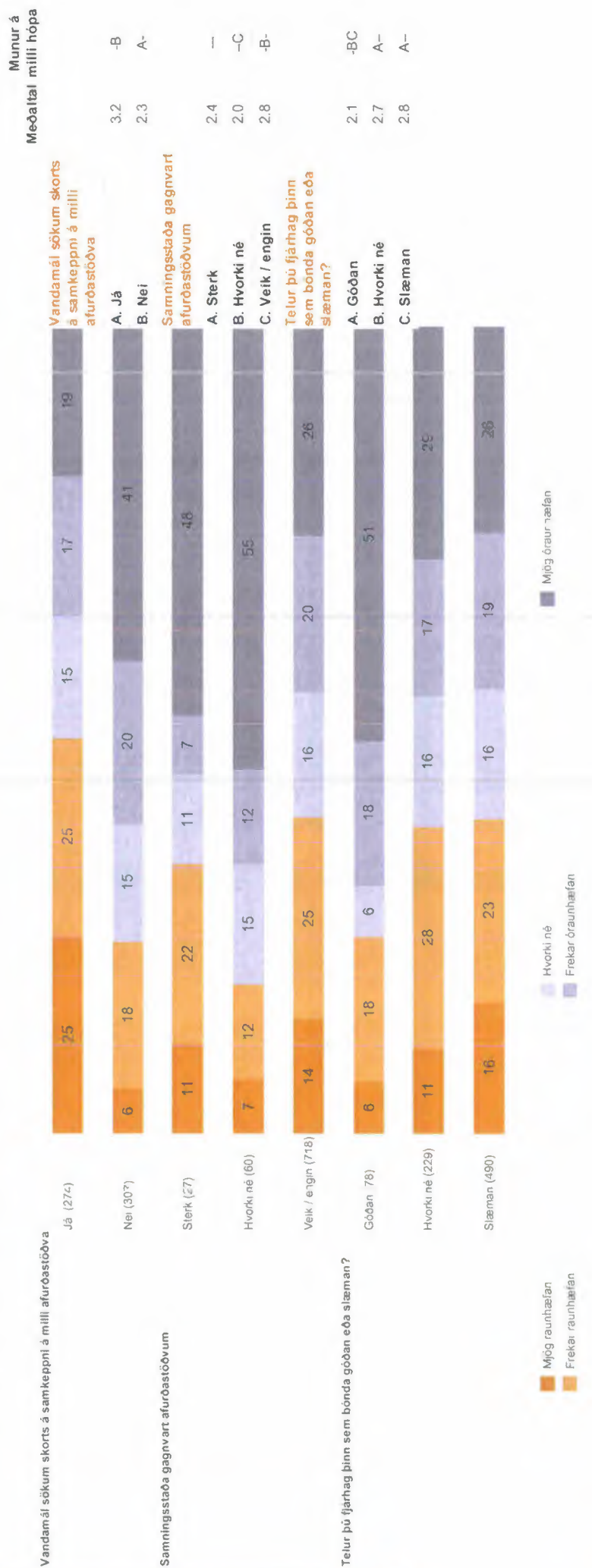
Munur á  
 Meðaltal milli hópa

2.6 -B  
 2.9 A-



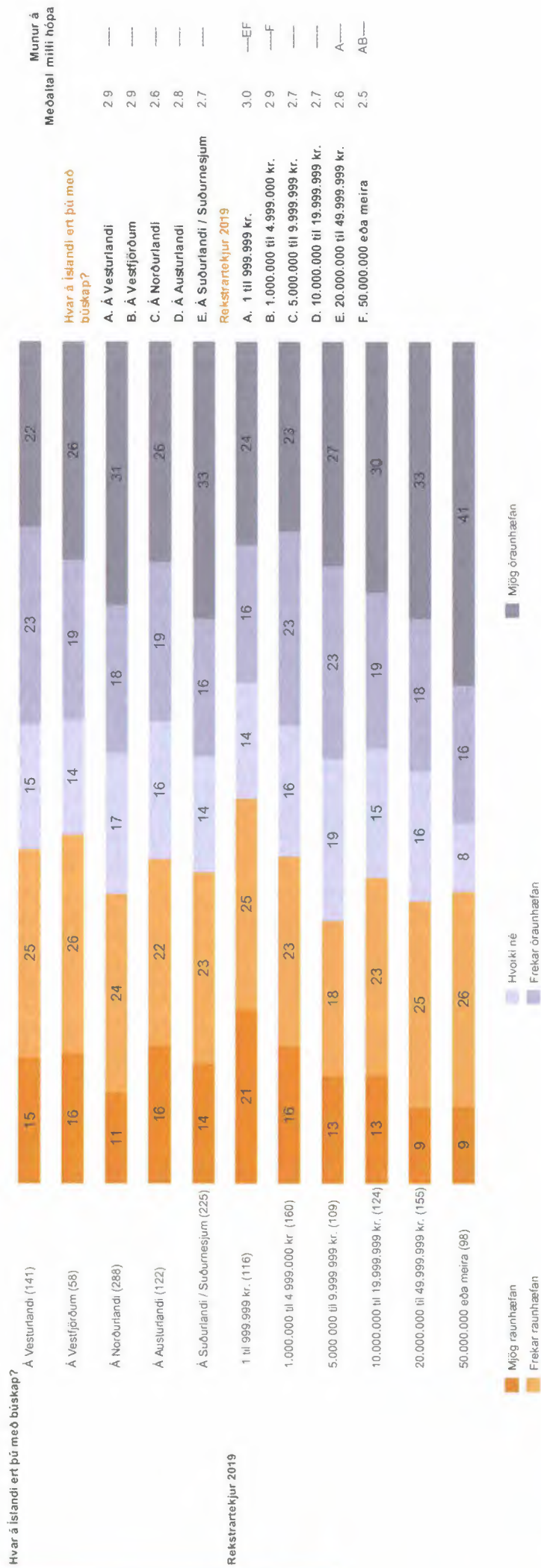
Myndin sýnir hlutföll og fjölda þeirra sem tóku afstöðu. Bókstafir í töflu sýna marktækan mun á milli hópa m.v. 95% öryggisbil.

# Telur þú það raunhæfan kost fyrir þig og þitt býli að sinna heimavinnslu á kjöti til dreifingar og sölu?




Myndin sýnir hlutföll og fjölda þeirra sem tóku afstöðu. Bókstafir í töflu sýna marktækan mun á milli hópa m.v. 95% öryggisbil.

# Telur þú það raunhæfan kost fyrir þig og þitt býli að sinna heimavinnslu á kjöti til dreifingar og sölu?



Myndin sýnir hlutföll og fjölda þeirra sem tóku afstöðu. Bókstafir í töflu sýna marktækan mun á milli hópa m.v. 95% öryggisbil.

Hversu mikinn eða lítinn eða áhuga hefur þú að styrkja tengsl þín við neytendur afurða þinna, s.s. með sölu beint frá býli, upprunamerkingu vara úr þínum vörum o.s.frv.?





# Hversu mikinn eða lítinn áhuga hefur þú að styrkja tengsl þín við neytendur afurða þinna, s.s. með sölu beint frá býli, upprunamerkingu vara úr þínum vörum o.s.frv.?



Myndin sýnir hlutföll og fjölda þeirra sem tóku afstöðu. Bókstafir í töflu sýna marktækan mun á milli hópa m.v. 95% öryggisbil.

# Hversu mikinn eða lítinn áhuga hefur þú að styrkja tengsl þín við neytendur afurða þinna, s.s. með sölu beint frá býli, upprunamerkingu vara úr þínum vörum o.s.frv.?

Félagsmaður/hiðhafi í kjötafurðastöð?



Ja (377)

Hvaða kjötafurðastöð?



Nei (416)

Munur á  
Meðaltal milli hópa

A. Já 3.4 -B  
B. Nei 3.6 A-

Félagsmaður/hiðhafi í  
kjötafurðastöð?

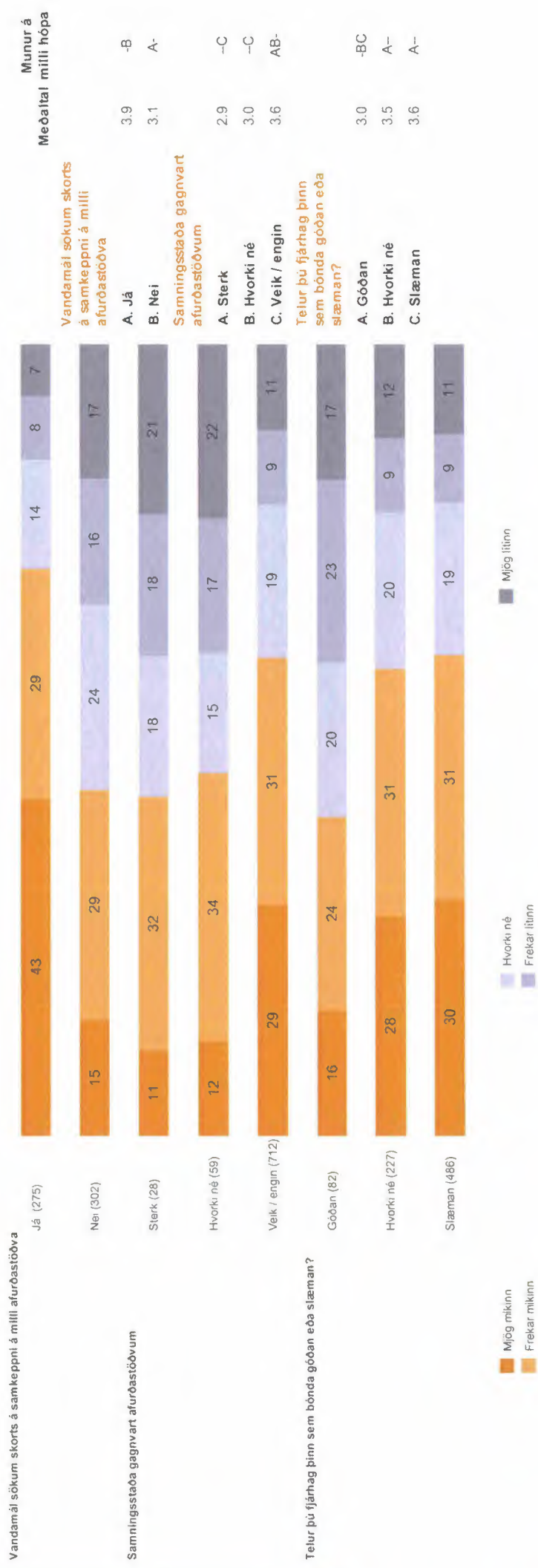
A. Já  
B. Nei  
Hvaða kjötafurðastöð?

Mjög mikinn  
Frekar mikinn

Hvorki né  
Frekar lítinn

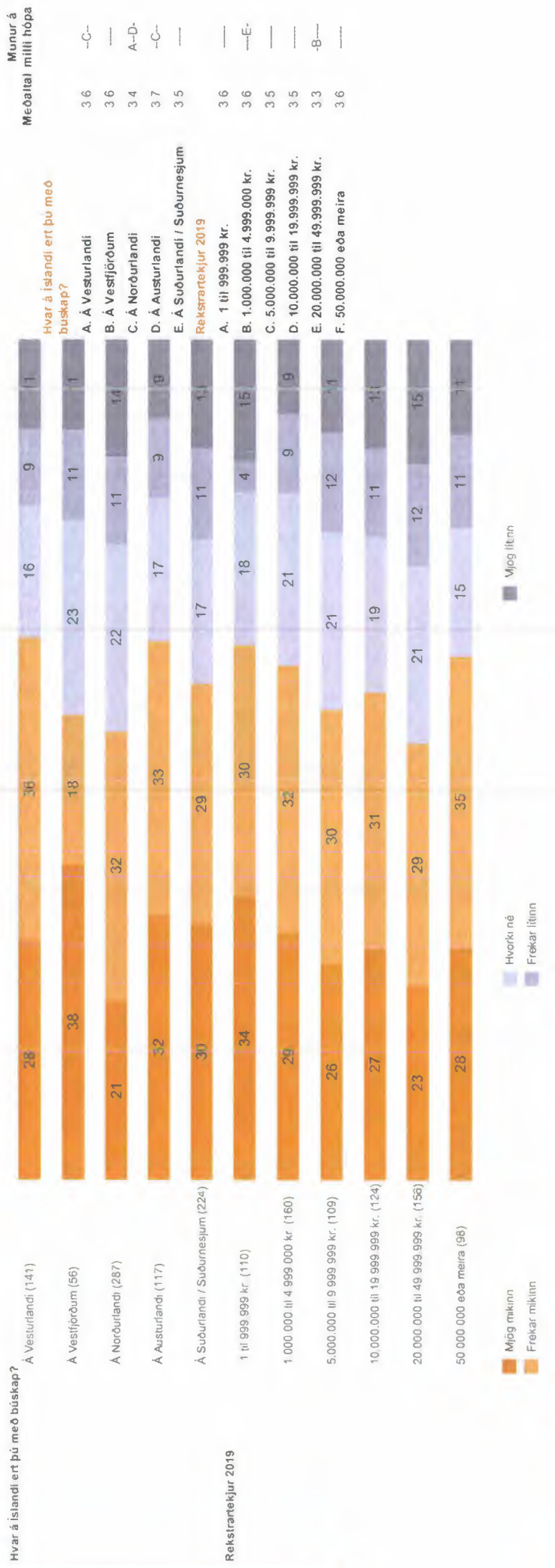
Mjög lítinn

# Hversu mikinn eða lítinn áhuga hefur þú að styrkja tengsl þín við neytendur afurða þinna, s.s. með sölu beint frá býli, upprunamerkingu vara úr þínum vörum o.s.frv.?



Myndin sýnir hlutföll og fjölda þeirra sem tóku afstöðu. Bókstafir í töflu sýna marktækan mun á milli hópa m.v. 95% öryggisbil.


# Hversu mikinn eða lítinn áhuga hefur þú að styrkja tengsl þín við neytendur afurða þinna, s.s. með sölu beint frá býli, upprunamerkingu vara úr þínum vörum o.s.frv.?



Myndin sýnir hlutföll og fjölda þeirra sem tóku áfstöðu. Bókstafir í toflu sýna marktækan mun e milli hópa m.v. 95% öryggisbil.

Hefur þú á sl. 5 árum upplifað vandamál sökum skorts á samkeppni á milli afurðastöðva sem leiddu til lægra afurðaverðs en ella, verri þjónustu og/eða minni gæða?

Fjöldi svara	874	100.0%
Já	282	32.3%
Nei	321	36.7%
Veit ekki	234	26.8%
Vil ekki svara	37	4.2%



# Hefur þú á sl. 5 árum upplifað vandamál sökum skorts á samkeppni á milli afurðastöðva sem leiddu til lægra afurðaverðs en ella, verri þjónustu og/eða minni gæða?

Hvaðan kemur meginhluti tekna búans?



Hvaðan kemur meginhluti tekna búans?

A. Sauðfé  
56.5% 43.5%  
-C- -C-

B. Hrossfólkid  
48.7% 51.3%  
-C- -C-

C. Nautgrip  
31.6% 68.4%  
AB- AB-

D. Svín  
20.0% 80.0%  
- -

Hvaða afurðastöðvum/siáturhúsum hefur þú lagt inn flesta ...

Hvaða afurðastöðvum/siáturhúsum hefur þú lagt inn flesta ...

Hefur þú lagt inn gripi hjá öðrum afurðastöðvum/siáturhúsum



Hefur þú lagt inn gripi hjá öðrum afurðastöðvum/siáturhúsum

A. Já  
52.2% 47.8%  
- -

B. Nei  
43.7% 56.3%  
- -

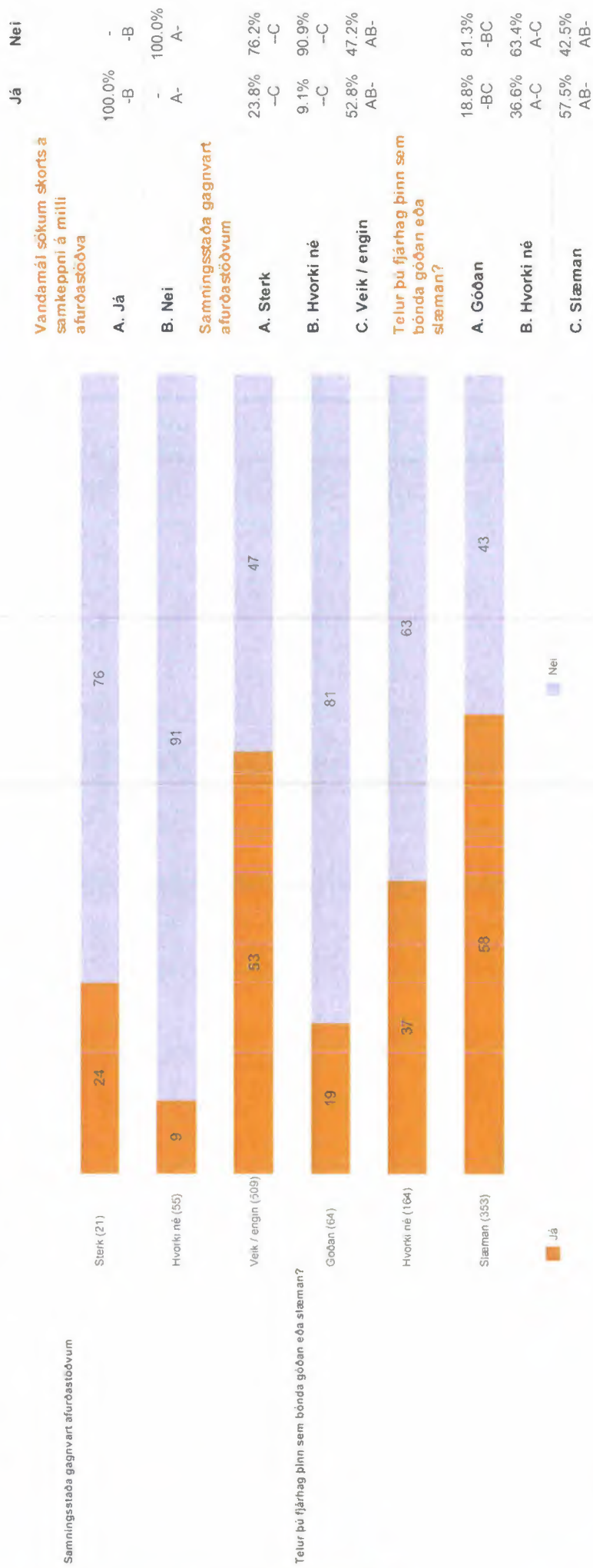
Myndin sýnir hlutföll og fjölda þeirra sem tóku afstöðu. Bókstafir í töflu sýna marktækan mun á milli hópa m.v. 95% öryggisbil.

# Hefur þú á sl. 5 árum upplifað vandamál sökum skorts á samkeppni á milli afurðastöðva sem leiddu til lægra afurðaverðs en ella, verri þjónustu og/eða minni gæða?



Myndin sýnir hlutföll og fjölda þeirra sem tóku afstöðu. Bókstafir í töflu sýna marktækan mun á milli hópa m.v. 95% öryggisbil.

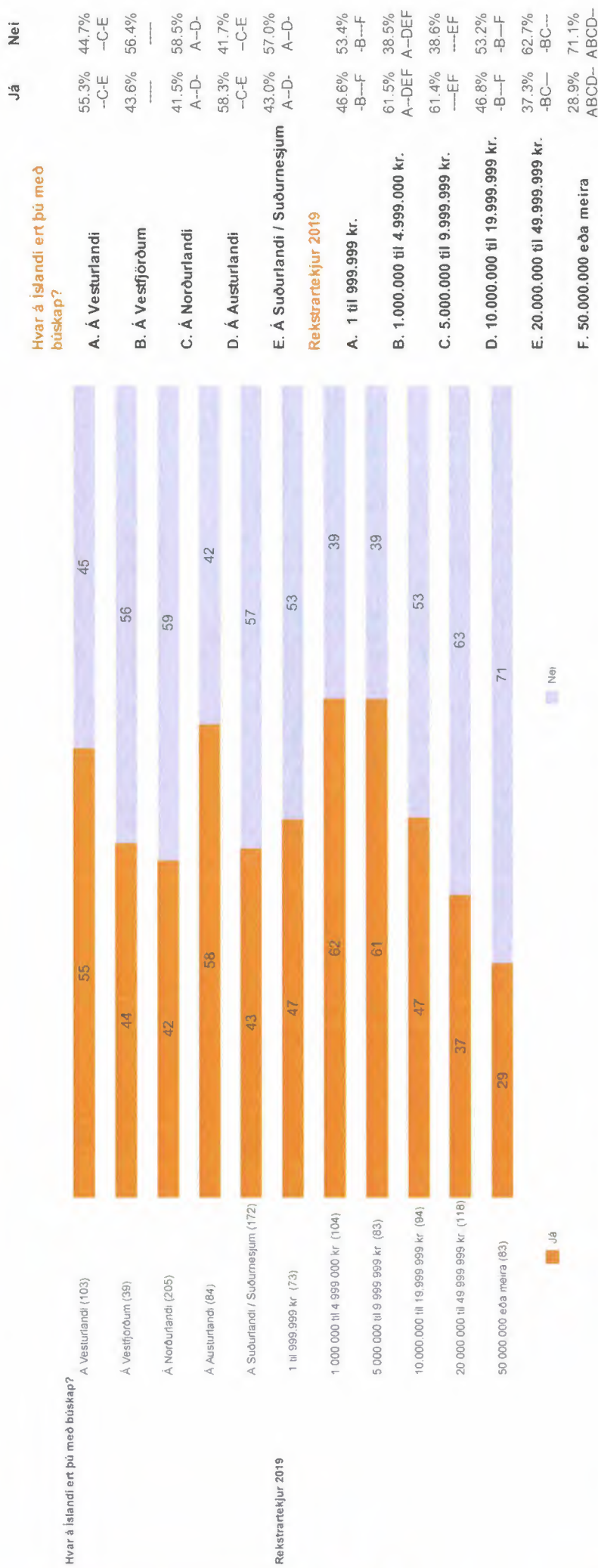
# Hefur þú á sl. 5 árum upplifað vandamál sökum skorts á samkeppni á milli afurðastöðva sem leiddu til lægra afurðaverðs en ella, verri þjónustu og/eða minni gæða?



Myndin sýnir hlutföll og fjölda þeirra sem tóku afstöðu. Bókstafir í töflu sýna marktækan mun á milli hópa m.v. 95% öryggisbil.



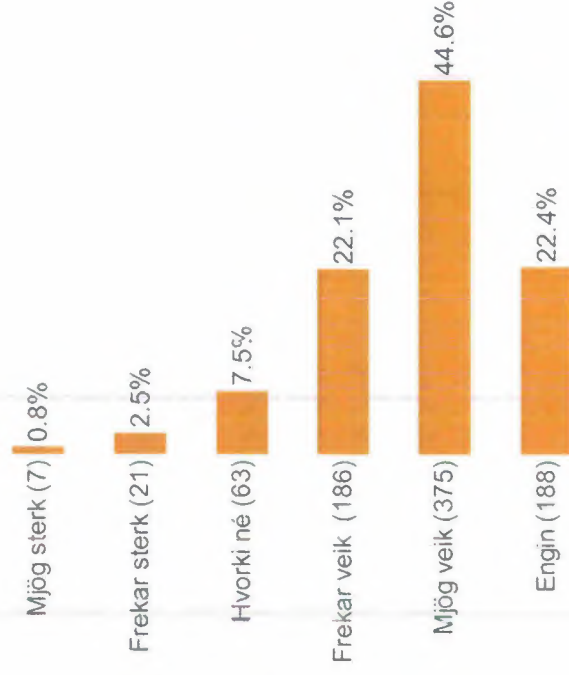
# Hefur þú á sl. 5 árum upplifað vandamál sökum skorts á samkeppni á milli afurðastöðva sem leiddu til lægra afurðaverðs en ella, verri þjónustu og/eða minni gæða?




Myndin sýnir hlutföll og fjölda þeirra sem tóku afstöðu. Bókstafir í töflu sýna marktækan mun á milli hópa m.v. 95% öryggisbil.

## Hversu sterka eða veika telur þú samningsstöðu bænda almennt vera gagnvart afurðastöðvum hvað varðar afurðaverð og önnur kjör?

<b>Fjöldi svara</b>	874
<b>Meðaltal (0-5)</b>	1.26
<b>Mjög sterk</b>	7 0.8%
<b>Frekar sterk</b>	21 2.4%
<b>Hvorki né</b>	63 7.2%
<b>Frekar veik</b>	186 21.3%
<b>Mjög veik</b>	375 42.9%
<b>Engin</b>	188 21.5%
<b>Veit ekki</b>	23 2.6%
<b>Vil ekki svara</b>	11 1.3%



# Hversu sterka eða veika telur þú samningsstöðu bænda almennt vera gagnvart afurðastöðvum hvað varðar afurðaverð og önnur kjör?



Myndin sýnir hlutföll og fjölda þeirra sem tóku afstöðu. Bókstafir í töflu sýna marktækan mun á milli hópa m.v. 95% öryggisbil.

# Hversu sterka eða veika telur þú samningsstöðu bænda almennt vera gagnvart afurðastöðvum hvað varðar afurðaverð og önnur kjör?



Myndin sýnir hlutföll og fjölda þeirra sem tóku afstöðu. Bókstafir í töflu sýna marktækan mun á milli hópa m.v. 95% öryggisbil.

# Hversu sterka eða veika telur þú samningsstöðu bænda almennt vera gagnvart afurðastöðvum hvað varðar afurðaverð og önnur kjör?

Vandamál sökum skorts á samkeppni á milli afurðastöðva



Munur á  
Meðaltal milli hópa

Vandamál sökum skorts á samkeppni  
á milli afurðastöðva

- A. Já 1.3
- B. Nei 1.9

Teleur þú fjárhag þínn sem bónda góðan eða slæman?



Teleur þú fjárhag þínn sem bónda  
góðan eða slæman?

- A. Góðan 2.1
- B. Hvorki né 1.7
- C. Slæman 1.5



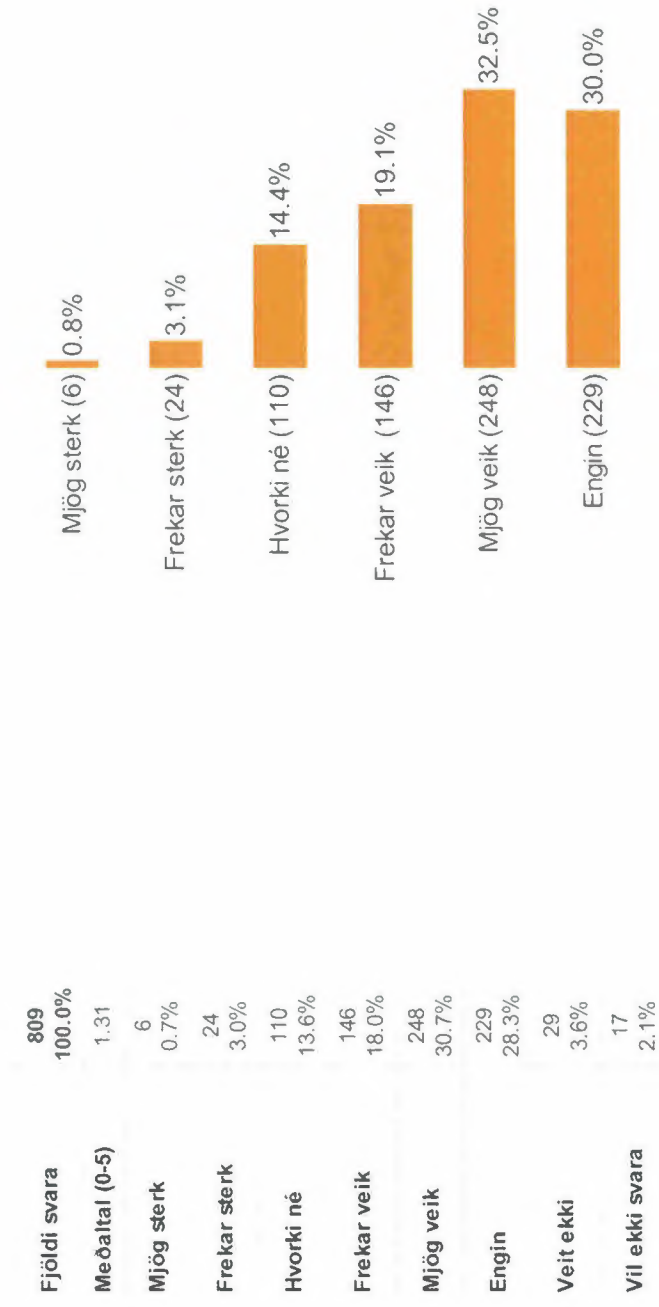
- Mjög sterk
- Frekar sterk

- Hvorki né
- Frekar veik


- Mjög veik
- Engin



# Hversu sterk eða veik er samningsstaða þín gagnvart [Afurðastöðin sem þú hefur lagt in flesta grip] hvað varðar afurðaverð og önnur kjör?



# Hversu sterk eða veik er samningsstaða þín gagnvart [Afurðastöðin sem þú hefur lagt in flesta gripji] hvað varðar afurðaverð og önnur kjör?



Myndin sýnir Hlutföll og fjölda þeirra sem tóku afstöðu. Bókstafir í töflu sýna marktækan mun á milli hópa m.v. 95% öryggisbil.



# Hversu sterk eða veik er samningsstaða þín gagnvart [Afurðastöðin sem þú hefur lagt in flesta grip] hvað varðar afurðaverð og önnur kjör?

Félagssmaður/hluthafi í kjötafurðastöð?

Já (361)



Nei (374)



Munur á  
Meðaltal milli hópa

Félagssmaður/hluthafi í  
kjötafurðastöð?

A. Já  
B. Nei

Hvaða kjötafurðastöð?

1.4  
1.2

Hvaða kjötafurðastöð?

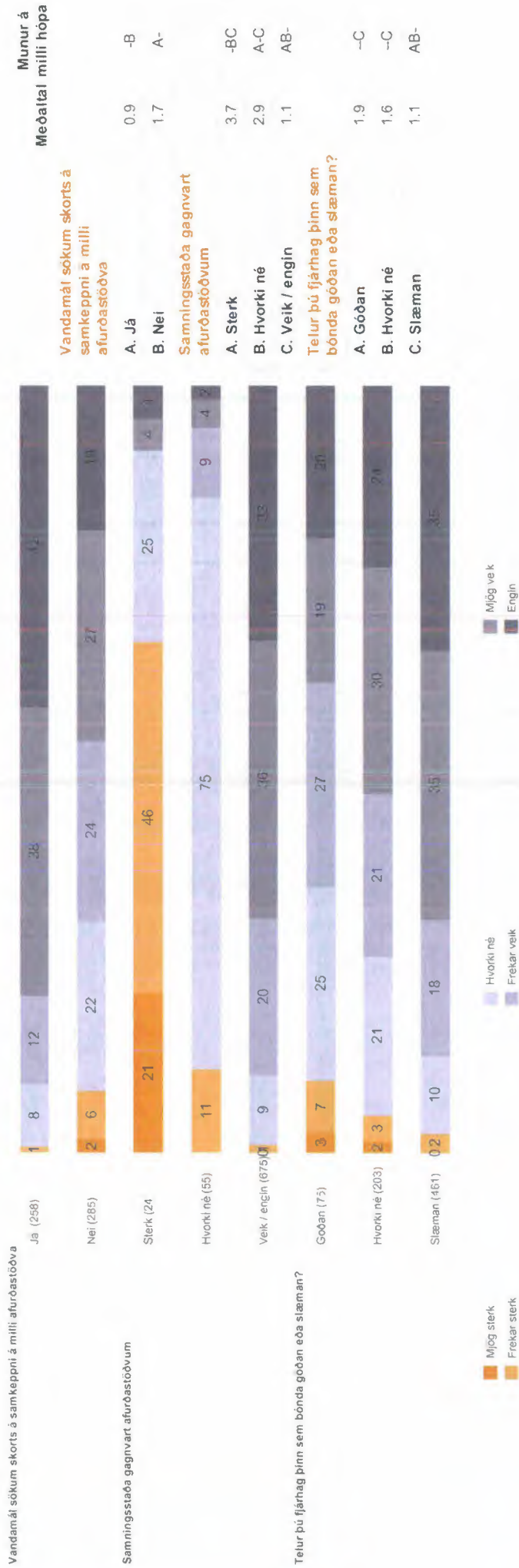
Mjög sterk  
Frekar sterk

Hvorki né  
Frekar veik

Mjög veik  
Engin

Myndin sýnir hlutföll og fjölda þeirra sem tóku afstöðu. Bókstafir í töflu sýna marktækan mun á milli hópa m.v. 95% öryggisbil.

# Hversu sterk eða veik er samningsstaða þín gagnvart [Afurðastöðin sem þú hefur lagt in flesta gripi] hvað varðar afurðaverð og önnur kjör?



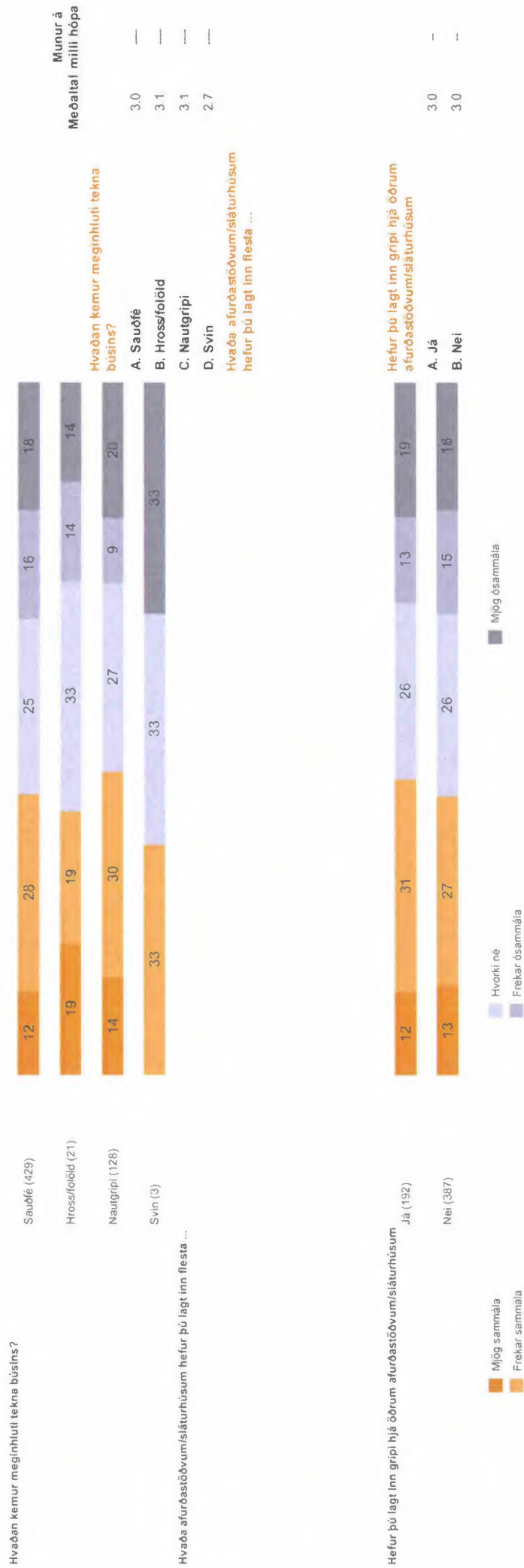
Myndin sýnir hlutföll og fjölda þeirra sem tóku afstöðu. Bókstafir í töflu sýna marktækan mun á milli hópa m.v. 95% öryggisbil.



## Hversu sammála eða ósammála ert þú eftirfarandi fullyrðingum? Hér á landi er virk samkeppni í framleiðslu/ræktun (bændur) sauðfjár




# Hversu sammála eða ósammála ert þú eftirfarandi fullyrðingum? Hér á landi er virk samkeppni í framleiðslu/ræktun (bændur) sauðfjár



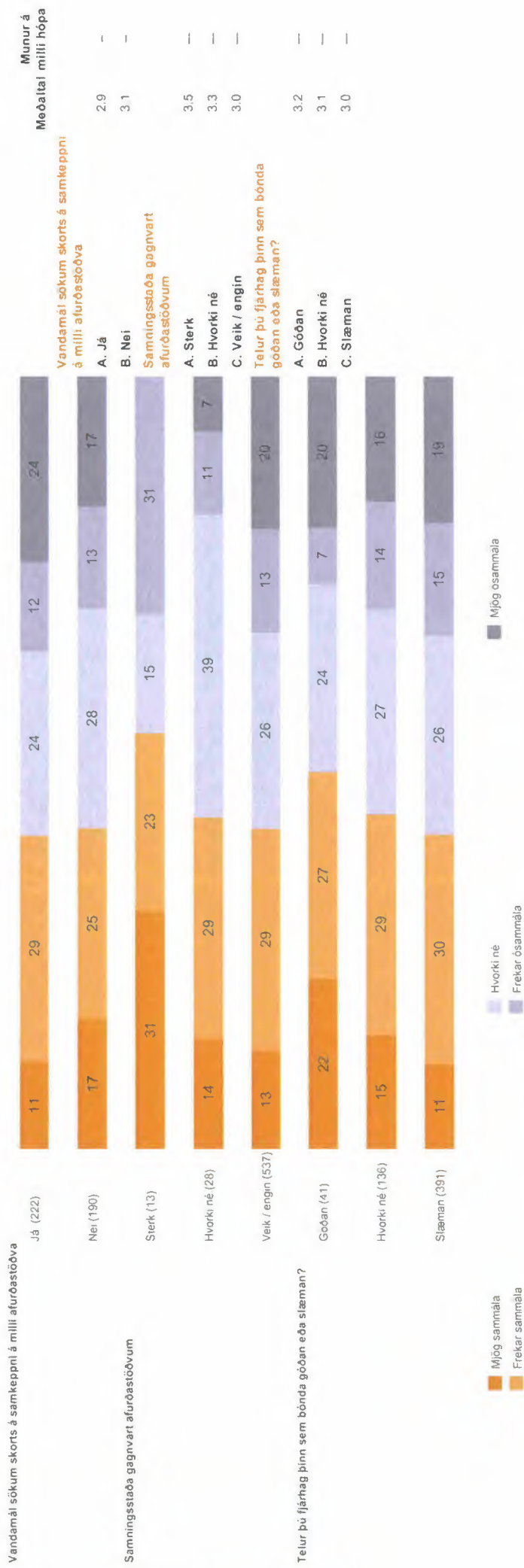
Mýndin sýnir hlutföll og fjölda beirra sem tóku afstöðu. Bókstafir í töflu sýna marktækan mun á milli hópa m.v. 95% öryggisbil.

# Hversu sammála eða ósammála ert þú eftirfarandi fullyrðingum? Hér á landi er virk samkeppni í framleiðslu/ræktun (bændur) sauðfjár



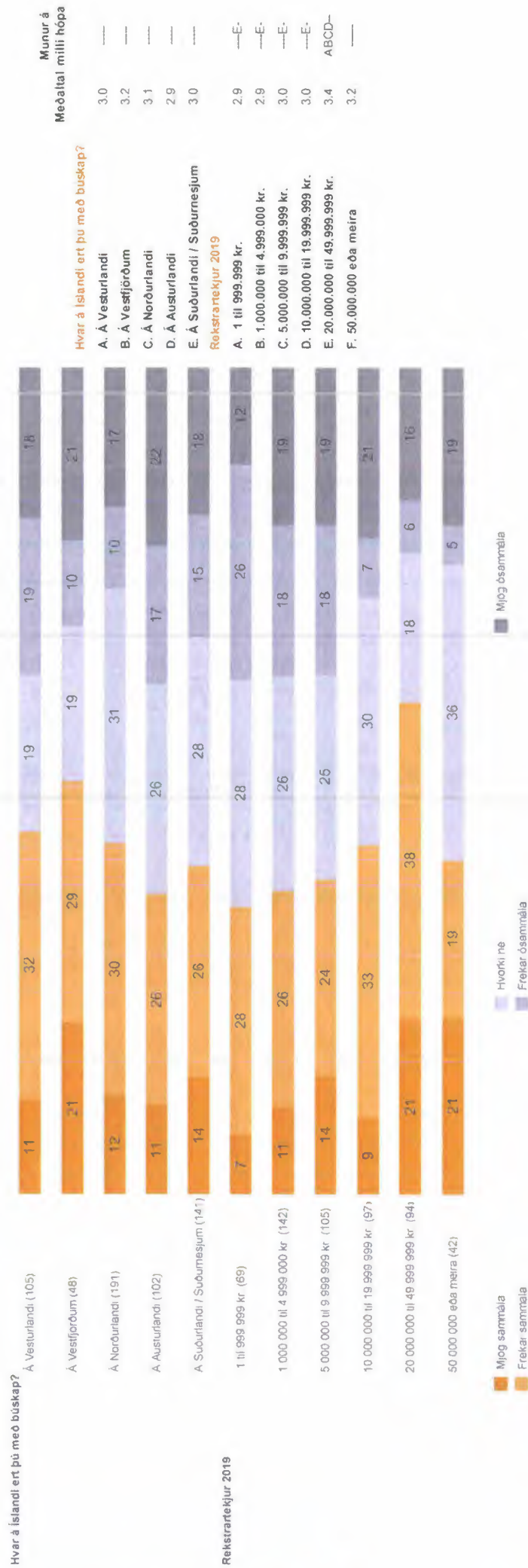
Myndin sýnir hlutföll og fjölda þeirra sem tóku afstöðu. Bókstafir í töflu sýna marktækan mun á milli hópa m.v. 95% öryggisbil.

# Hversu sammála eða ósammála ert þú eftirfarandi fullyrðingum? Hér á landi er virk samkeppni í framleiðslu/ræktun (bændur) sauðfjár



Myndin sýnir hlutföll og fjölda þeirra sem tóku afstöðu. Bókstafir í töflu sýna marktækan mun á milli hópa m.v. 95% öryggisbil.


# Hversu sammála eða ósammála ert þú eftirfarandi fullyrðingum? Hér á landi er virk samkeppni í framleiðslu/ræktun (bændur) sauðfjár



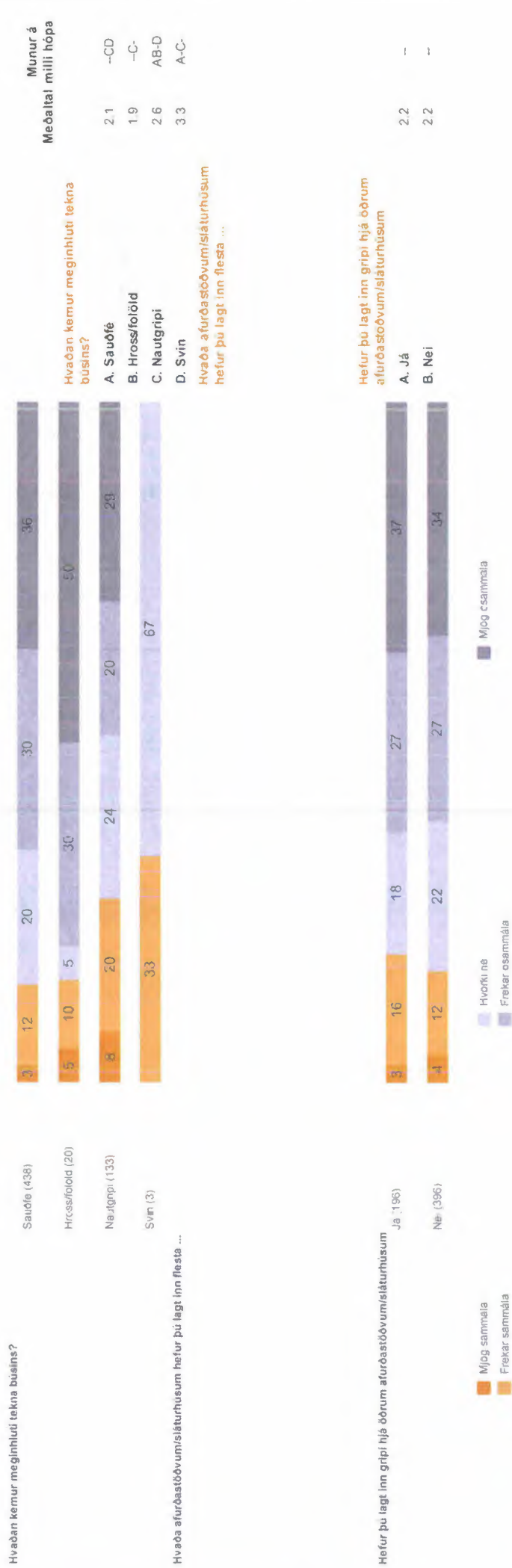
Myndin sýnir hlutföll og fjölda þeirra sem tóku afstöðu. Bókstafir í töflu sýna marktækan mun á milli hópa m.v. 95% öryggisbil.



## Hversu sammála eða ósammála ert þú eftirfarandi fullyrðingum? Hér á landi er virk samkeppni í slátrun sauðfjár




# Hversu sammála eða ósammála ert þú eftirfarandi fullyrðingum? Hér á landi er virk samkeppni í slátrun sauðfjár



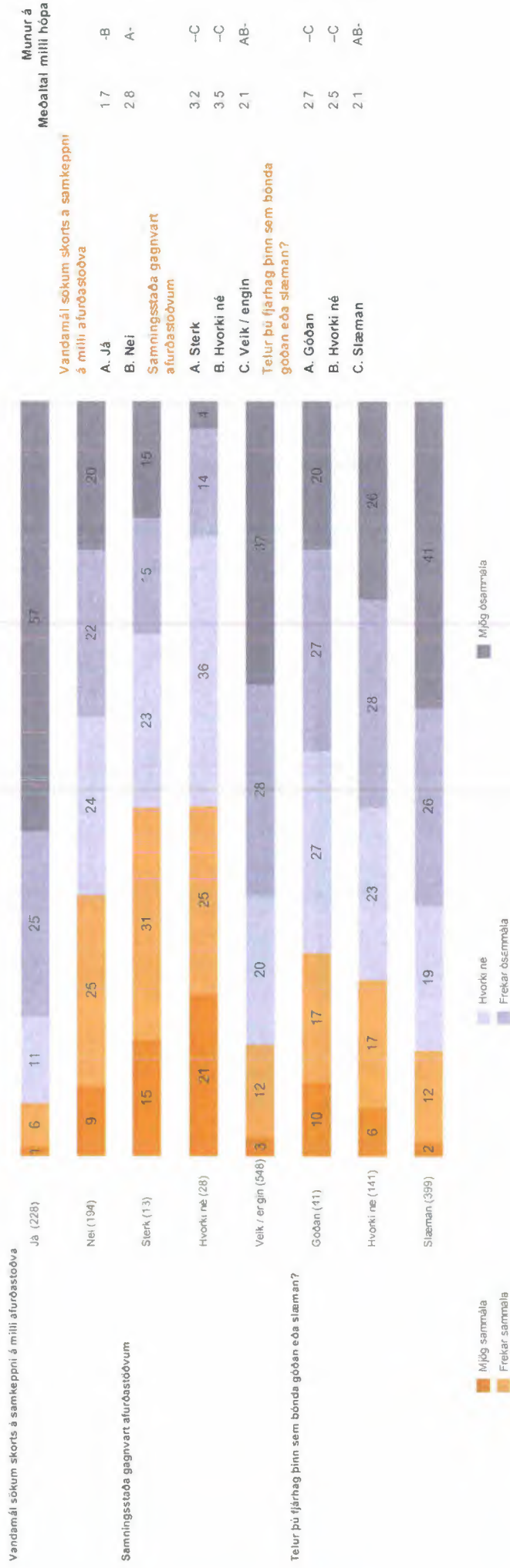
Myndin sýnir hlutföll og fjölda þeirra sem tóku afstöðu. Bókstafir í töflu sýna marktækan mun á milli hópa m.v. 95% öryggisbil.

# Hversu sammála eða ósammála ert þú eftirfarandi fullyrðingum? Hér á landi er virk samkeppni í slátrun sauðfjár



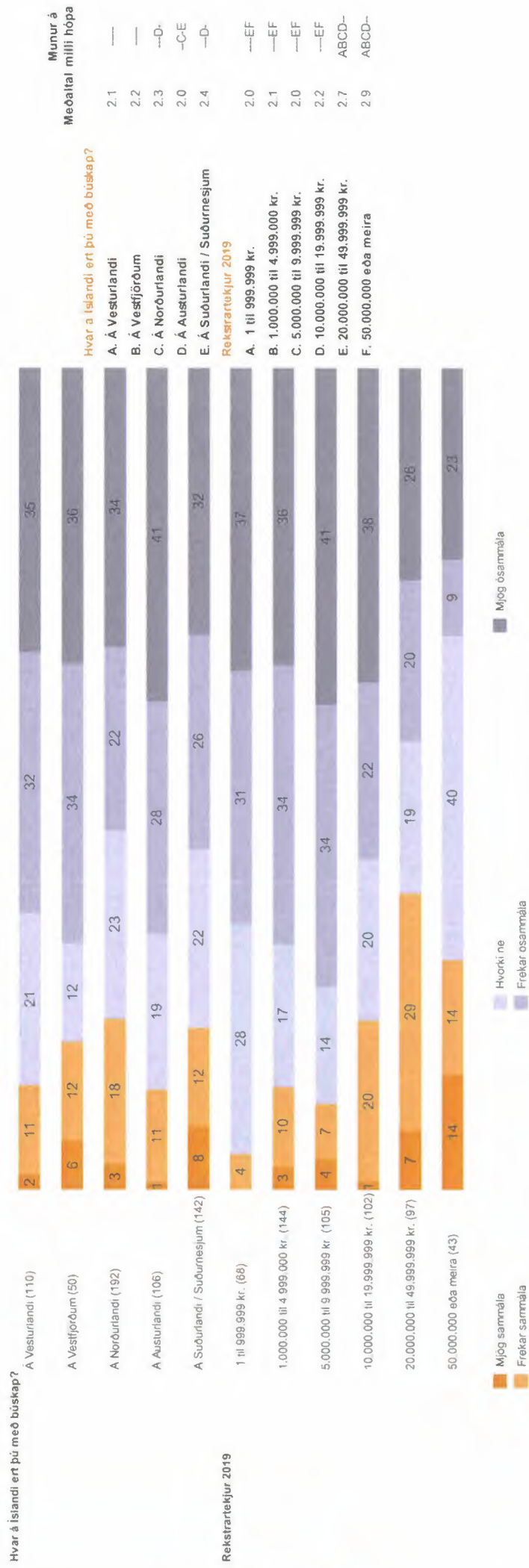
Myndin sýnir hlutföll og fjölda þeirra sem tóku afstöðu. Bókstafir í töflu sýna marktækan mun á milli hópa m.v. 95% öryggisbil.

# Hversu sammála eða ósammála ert þú eftirfarandi fullyrðingum? Hér á landi er virk samkeppni í slátrun sauðfjár



Myndin sýnir hlutföll og fjölda þeirra sem tóku afstöðu. Bókstafir í töflu sýna marktækan mun á milli hópa m.v. 95% öryggisbil.

# Hversu sammála eða ósammála ert þú eftirfarandi fullyrðingum? Hér á landi er virk samkeppni í slátrun sauðfjár




Myndin sýnir hlutföll og fjölda beirra sem tóku afstöðu. Bókstafir í töflu sýna marktækan mun á milli hópa m.v. 95% öryggisbil.

## Hversu sammála eða ósammála ert þú eftirfarandi fullyrðingum? Hér á landi er virk samkeppni í kjötvinnslu sauðfjárafurða



# Hversu sammála eða ósammála ert þú eftirfarandi fullyrðingum? Hér á landi er virk samkeppni í kjötvinnslu sauðfjárafurða



# Hversu sammála eða ósammála ert þú eftirfarandi fullyrðingum? Hér á landi er virk samkeppni í kjötvinnslu sauðfjárafurða

Félagsmaður/hluthafi í kjötafurðastöð?



Ja (269)

Félagsmaður/hluthafi í kjötafurðastöð?



Nei (278)

Hvaða kjötafurðastöð?

Hvaða kjötafurðastöð?

A. Já

B. Nei

Félagsmaður/hluthafi í kjötafurðastöð?

Munur á  
Meðaltal milli hópa

2.7 -B

2.2 A-

Mjög sammála  
Frekar sammála

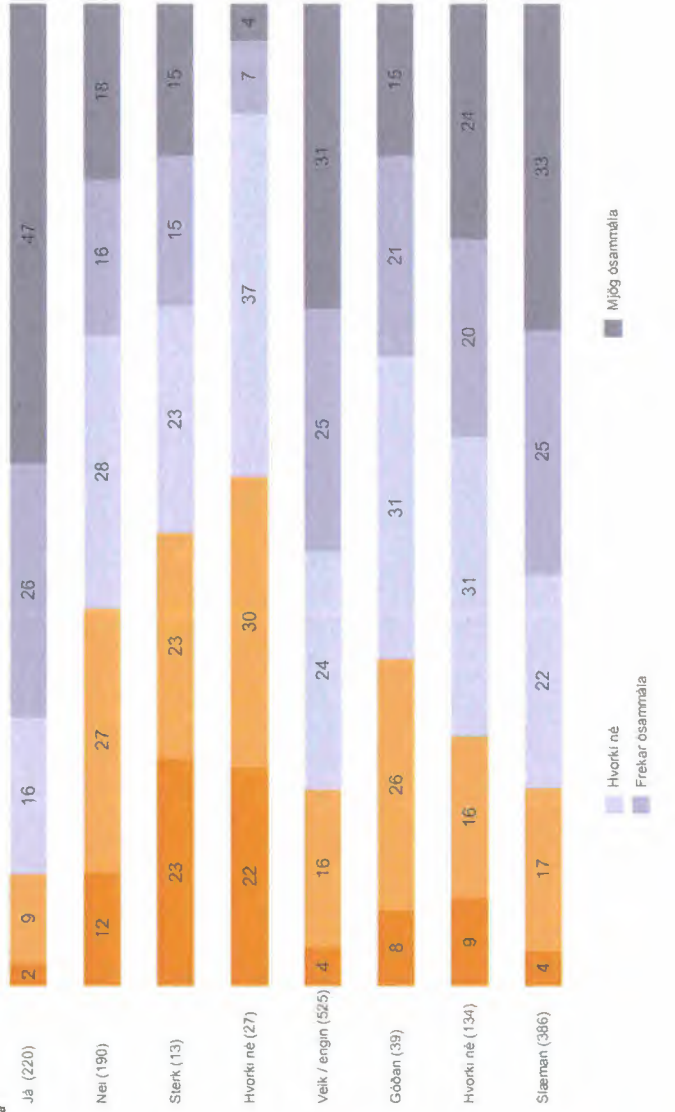
Hvorki né  
Frekar ósammála

Mjög ósammála



# Hversu sammála eða ósammála ert þú eftirfarandi fullyrðingum? Hér á landi er virk samkeppni í kjötvinnslu sauðfjárafurða

Vandamál sökum skorts á samkeppni á milli afurðastöðva



Vandamál sökum skorts á samkeppni á milli afurðastöðva

A. Já  
B. Nei  
Samningsstaða gagnvart afurðastöðvum

A. Sterk  
B. Hvorki né  
C. Veik / engin

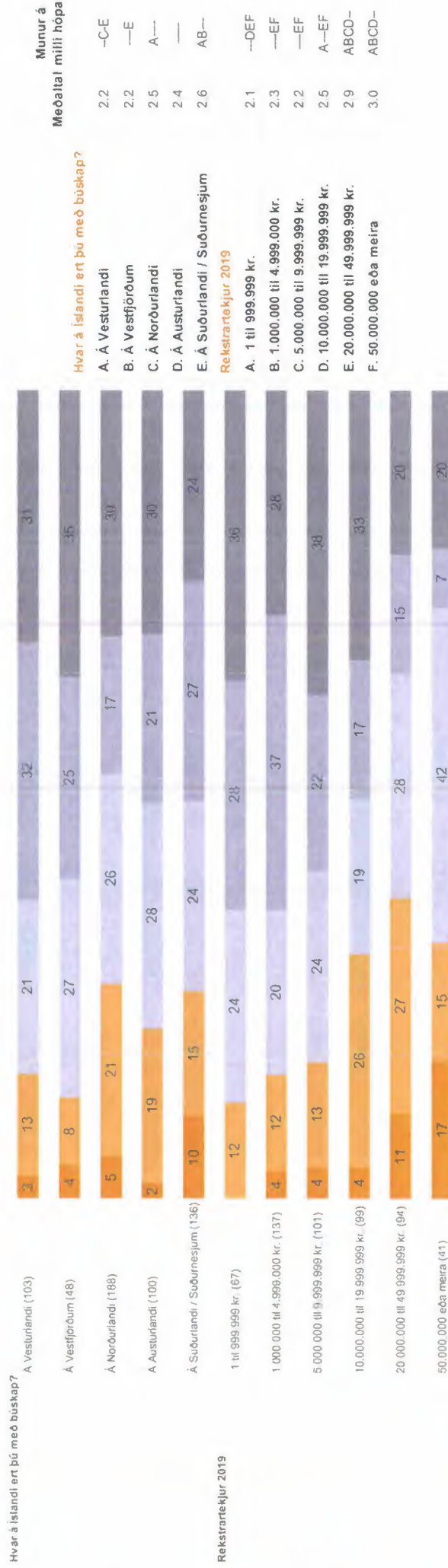
Telur þú fjárhag þinn sem bónda góðan eða slæman?

A. Góðan  
B. Hvorki né  
C. Slæman

Munur á Meðaltali milli hópa

1.9 -B  
3.0 A-  
3.2 --C  
3.6 --C  
2.4 AB-  
2.9 --C  
2.7 --C  
2.3 AB-

# Hversu sammála eða ósammála ert þú eftirfarandi fullyrðingum? Hér á landi er virk samkeppni í kjötvinnslu sauðfjárafurða

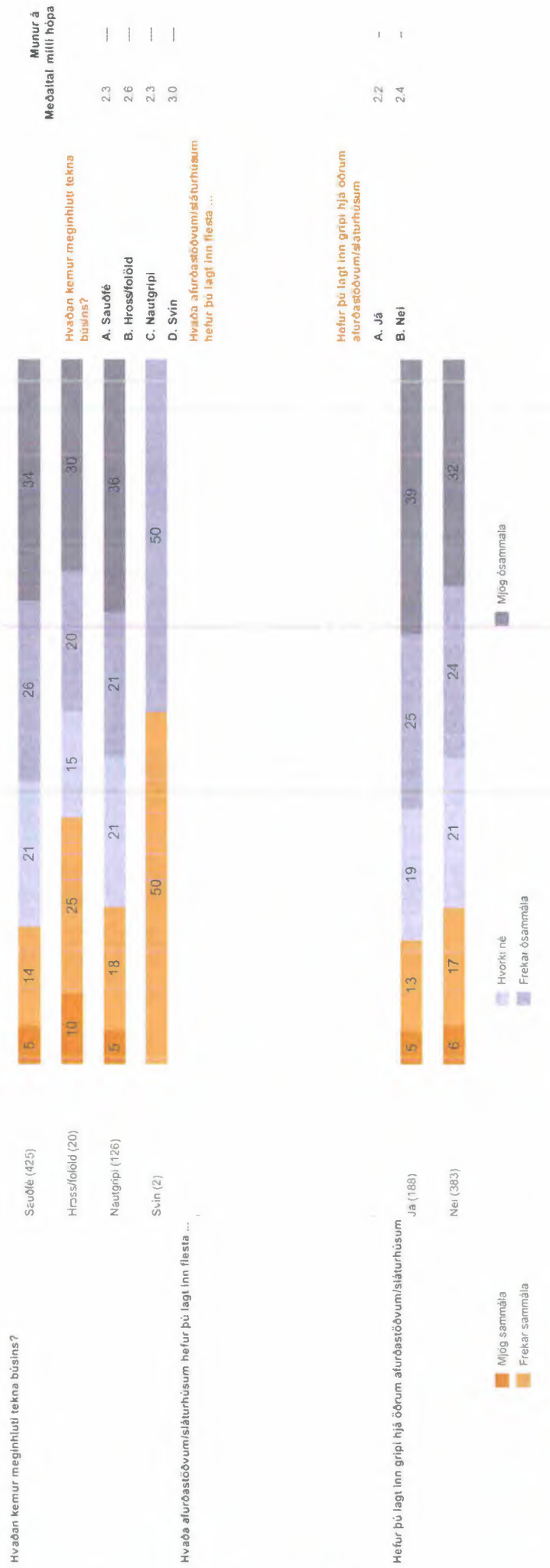


Myndin sýnir hlutföll og fjölda þeirra sem tóku afstöðu. Bókstafir í töflu sýna marktækan mun á milli hópa m.v. 95% öruggsbil.

## Hversu sammála eða ósammála ert þú eftirfarandi fullyrðingum? Hér á landi er virk samkeppni í smásölu sauðfjárafurða

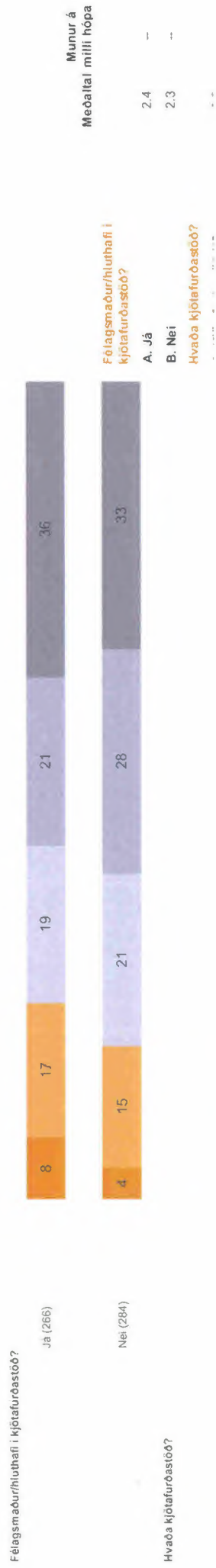


# Hversu sammála eða ósammála ert þú eftirfarandi fullyrðingum? Hér á landi er virk samkeppni í smásölu sauðfjárafurða



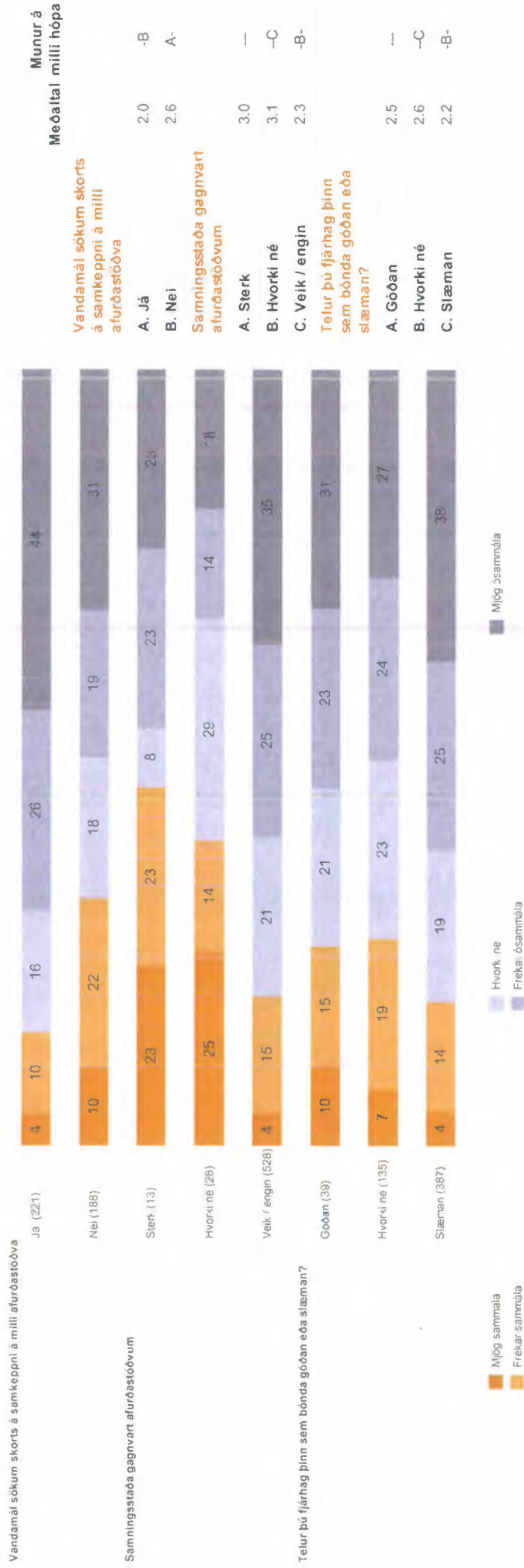
Myndin sýnir hlutföll og fjölda beirra sem tóku afstöðu. Bókstafir í töflu sýna marktækan mun á milli hópa m.v. 95% öryggisbil.

# Hversu sammála eða ósammála ert þú eftirfarandi fullyrðingum? Hér á landi er virk samkeppni í smásölu sauðfjárafurða



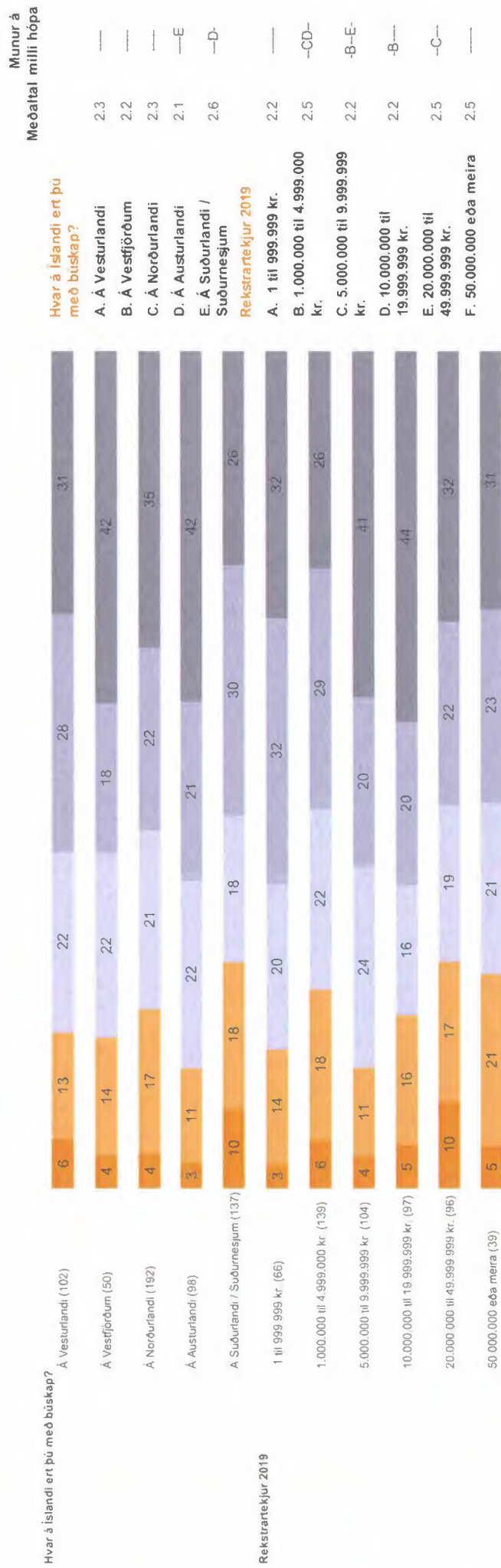
Myndin sýnir hlutföll og fjölda þeirra sem tóku afstöðu. Bókstafir í töflu sýna marktækan mun á milli hópa m.v. 95% öryggisbil.

# Hversu sammála eða ósammála ert þú eftirfarandi fullyrðingum? Hér á landi er virk samkeppni í smásölu sauðfjárafurða



Myndin sýnir hlutföll og fjölda beirra sem tóku afstöðu, Bókstafir í töflu sýna marktækan mun á milli hópa m.v. 95% öryggisbil.

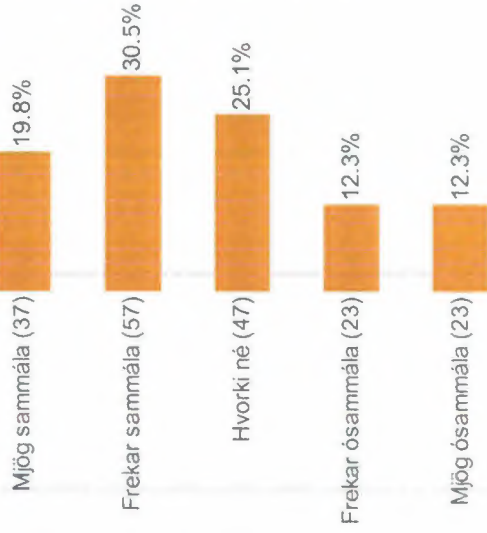
# Hversu sammála eða ósammála ert þú eftirfarandi fullyrðingum? Hér á landi er virk samkeppni í smásölu sauðfjárafurða



Myndin sýnir hlutföll og fjölda þeirra sem tóku afstöðu. Bókstafir í töflu sýna marktækan mun á milli hópa m.v. 95% öryggisbil.

## Hversu sammála eða ósammála ert þú eftirfarandi fullyrðingum? Hér á landi er virk samkeppni í framleiðslu/ræktun (bændur) hrossa/folalda


Fjöldi svara	212
Meðaltal (1-5)	3.33
Mjög sammála	37 17.5%
Frekar sammála	57 26.9%
Hvorki né	47 22.2%
Frekar ósammála	23 10.8%
Mjög ósammála	23 10.8%
Veit ekki	18 8.5%
Vil ekki svara	7 3.3%





# Hversu sammála eða ósammála ert þú eftirfarandi fullyrðingum? Hér á landi er virk samkeppni í framleiðslu/ræktun (bændur) hrossa/folalda

Hvaðan kemur meginhluti tekna búans?



Munur á  
Meðaltal milli hópa

Hvaðan kemur meginhluti tekna búans?

- A. Saudfé
- B. Hross/foðid
- C. Nautgripi

3.5 -C  
3.4 -  
3.0 A-

Hvaða afurðastöðvum/slaturhúsum hefur þú lagt inn flesta ...

Hvaða afurðastöðvum/slaturhúsum hefur þú lagt inn flesta ...

Hefur þú lagt inn gripi hjá öðrum afurðastöðvum/slaturhúsum



Hefur þú lagt inn gripi hjá öðrum afurðastöðvum/slaturhúsum

- A. Já
- B. Nei

2.9 -B  
3.6 A-

Mjög sammála  
Frekar sammála

Hvorki né  
Mjög ósammála

# Hversu sammála eða ósammála ert þú eftirfarandi fullyrðingum? Hér á landi er virk samkeppni í framleiðslu/ræktun (bændur) hrossa/folalda

Félagsmaður/hluthafi í kjötafurstöð?

Já (80)



Nei (102)



Hvaða kjötafurstöð?

A. Já

B. Nei

Hvaða kjötafurstöð?

Munur á  
Meðaltal milli hópa

3.4

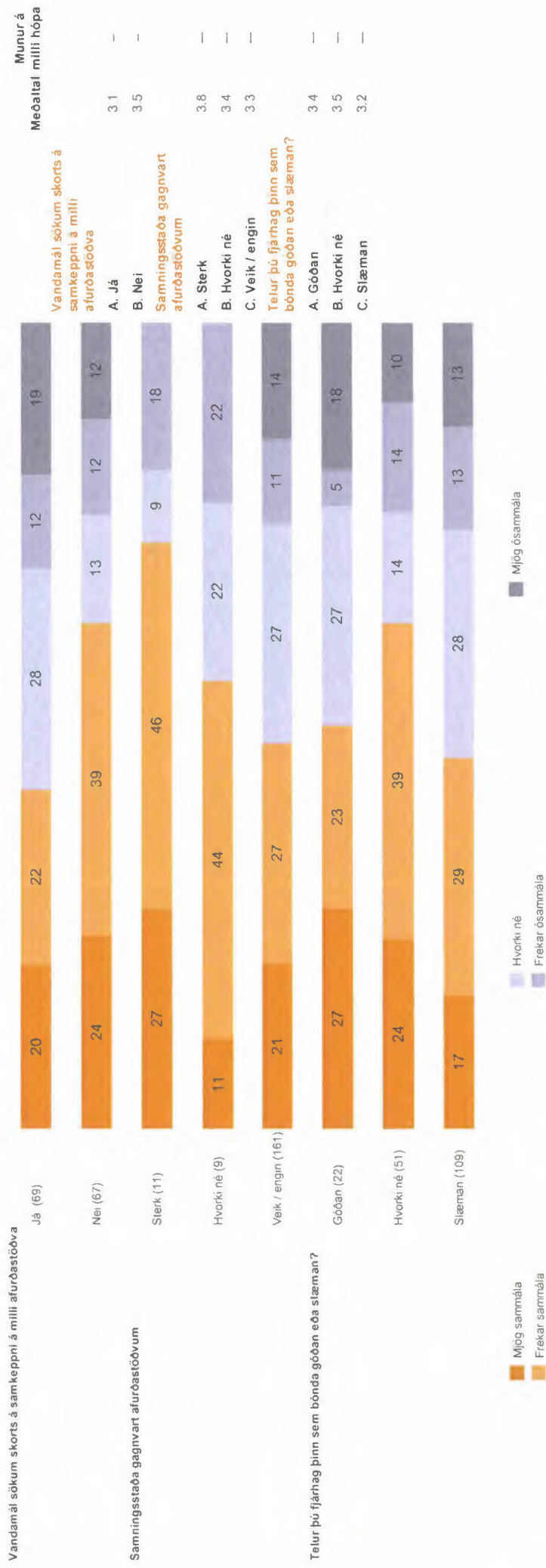
3.3

Mjög sammála  
Frekar sammála

Hvorki né  
Frekar ósammála

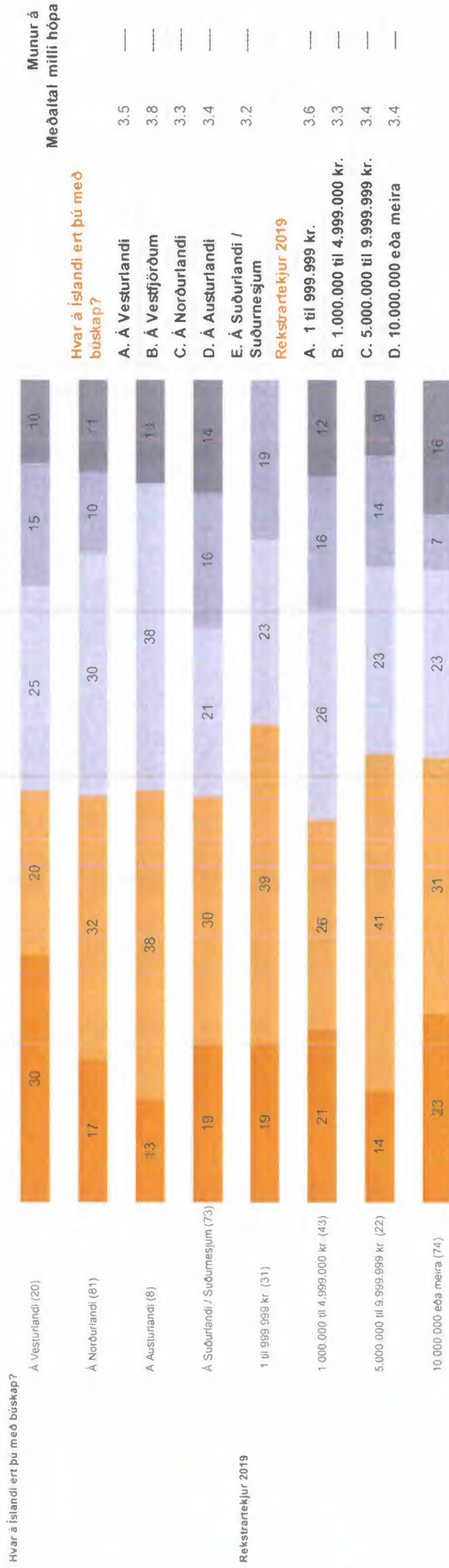
Mjög ósammála  
Ósammála

# Hversu sammála eða ósammála ert þú eftirfarandi fullyrðingum? Hér á landi er virk samkeppni í framleiðslu/ræktun (bændur) hrossa/folalda



Myndin sýnir hlutföll og fjölda beirra sem tóku afstöðu. Bókstafir í töflu sýna marktækan mun á milli hópa m.v 95% öryggisbil.

# Hversu sammála eða ósammála ert þú eftirfarandi fullyrðingum? Hér á landi er virk samkeppni í framleiðslu/ræktun (bændur) hrossa/folalda

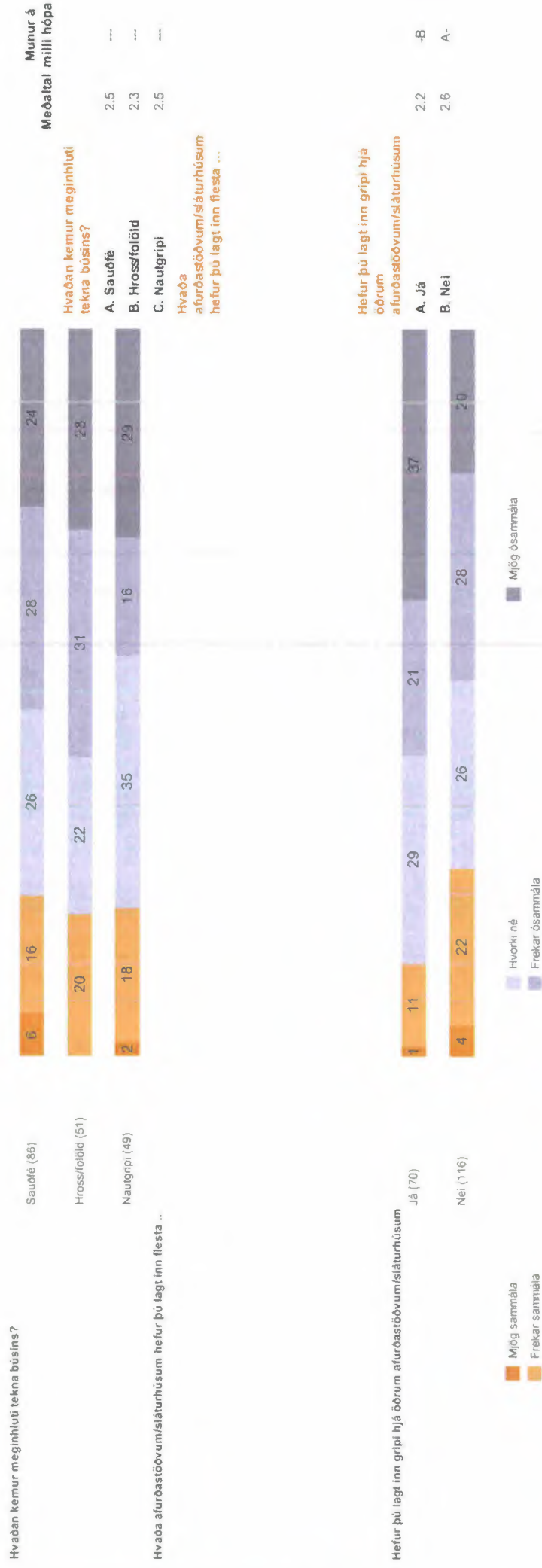


Myndin sýnir hlutföll og fjölda þeirra sem tóku afstöðu. Bokstafir í töflu sýna marktækan mun á milli hópa m.v. 95% öruggisbil.

## Hversu sammála eða ósammála ert þú eftirfarandi fullyrðingum? Hér á landi er virk samkeppni í slátrun hrossa/folalda




# Hversu sammála eða ósammála ert þú eftirfarandi fullyrðingum? Hér á landi er virk samkeppni í slátrun hrossa/folalda



# Hversu sammála eða ósammála ert þú eftirfarandi fullyrðingum? Hér á landi er virk samkeppni í slátrun hrossa/folalda

Félagssmaður/hlutafar í kjötafúrðastöð?



Hvaða kjötafúrðastöð?

Félagssmaður/hlutafar í kjötafúrðastöð?  
A. Já  
B. Nei  
Hvaða kjötafúrðastöð?

Munur á  
Meðaltal milli hópa

2.6  
2.4


Mjög sammála  
Frékar sammála

Hvorki né  
Frékar ósammála

Mjög ósammála

# Hversu sammála eða ósammála ert þú eftirfarandi fullyrðingum? Hér á landi er virk samkeppni í slátrun hrossa/folalda

Vandamál sökum skorts á samkeppni á milli afurðastöðva



Vandamál sökum skorts á samkeppni á milli afurðastöðva



Samningsstaða gagnvart afurðastöðvum



Hvorki né (9)



Veik / engin (161)



Telur þú fjárhag þinn sem bónda góðan eða slæman?



Hvorki né (51)



Slæman (110)



■ Mjög sammála  
■ Hvorki né  
■ Frekar sammála  
■ Mjög ósammála  
■ Frekar ósammála

Munur á Meðaltal milli hópa

2.1 -B  
2.9 A-


3.2 --C  
3.1 --C  
2.4 AB-

2.8 ---  
2.6 ---  
2.3 ---



# Hversu sammála eða ósammála ert þú eftirfarandi fullyrðingum? Hér á landi er virk samkeppni í slátrun hrossa/folalda

Hvar á Íslandi ert þú með búskap?



Hvar á Íslandi ert þú með búskap?

Mjög sammála  
Hvorki né  
Mjög ósammála

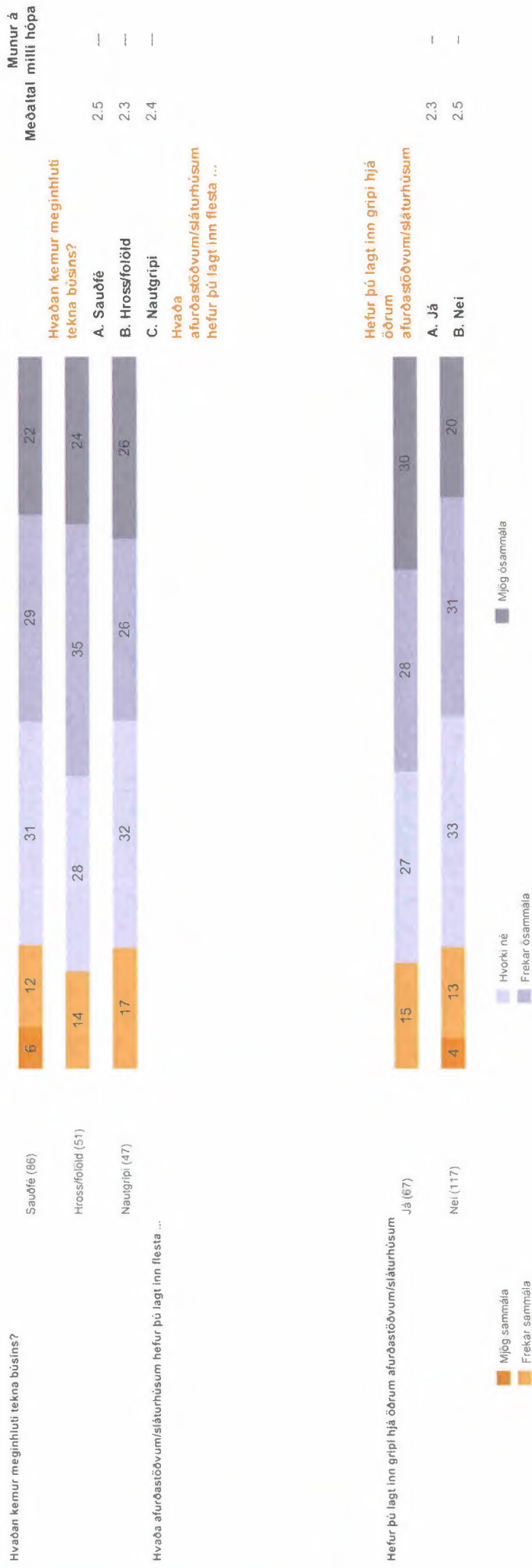
Hvorki né  
Frekar sammála  
Mjög ósammála

Myndin sýnir hlutföll og fjölda beirra sem tóku afstöðu. Bókstafir í töflu sýna marktækan mun á milli hópa m.v. 95% öryggisbil.

## Hversu sammála eða ósammála ert þú eftirfarandi fullyrðingum? Hér á landi er virk samkeppni í kjötvinnslu hrossa-/folaldaafurða



# Hversu sammála eða ósammála ert þú eftirfarandi fullyrðingum? Hér á landi er virk samkeppni í kjötvinnslu hrossa-/folaldaafurða



Myndin sýnir hlutföll og fjölda beirra sem tóku afstöðu. Bókstafir í töflu sýna marktækan mun á milli hópa m.v. 95% öryggisbil.

# Hversu sammála eða ósammála ert þú eftirfarandi fullyrðingum? Hér á landi er virk samkeppni í kjötvinnslu hrossa-/folaldaafurða

Félagssmaður/hluthafi í kjötafurðastöð?



Munur á  
Meðaltal milli hópa

Félagssmaður/hluthafi í  
kjötafurðastöð?



2.5  
2.4

Hvaða kjötafurðastöð?

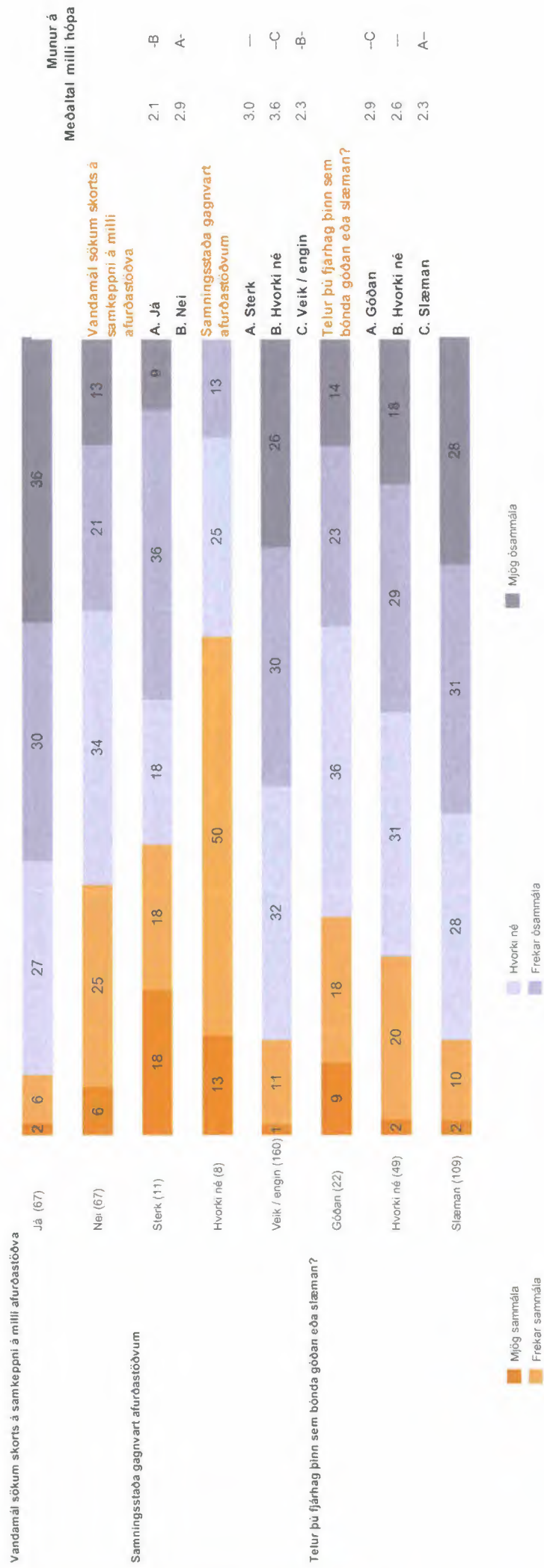
A. Já  
B. Nei  
Hvaða kjötafurðastöð?

Mjög sammála  
Frekar sammála

Hvorki né  
Mjög ósammála

Mjög ósammála

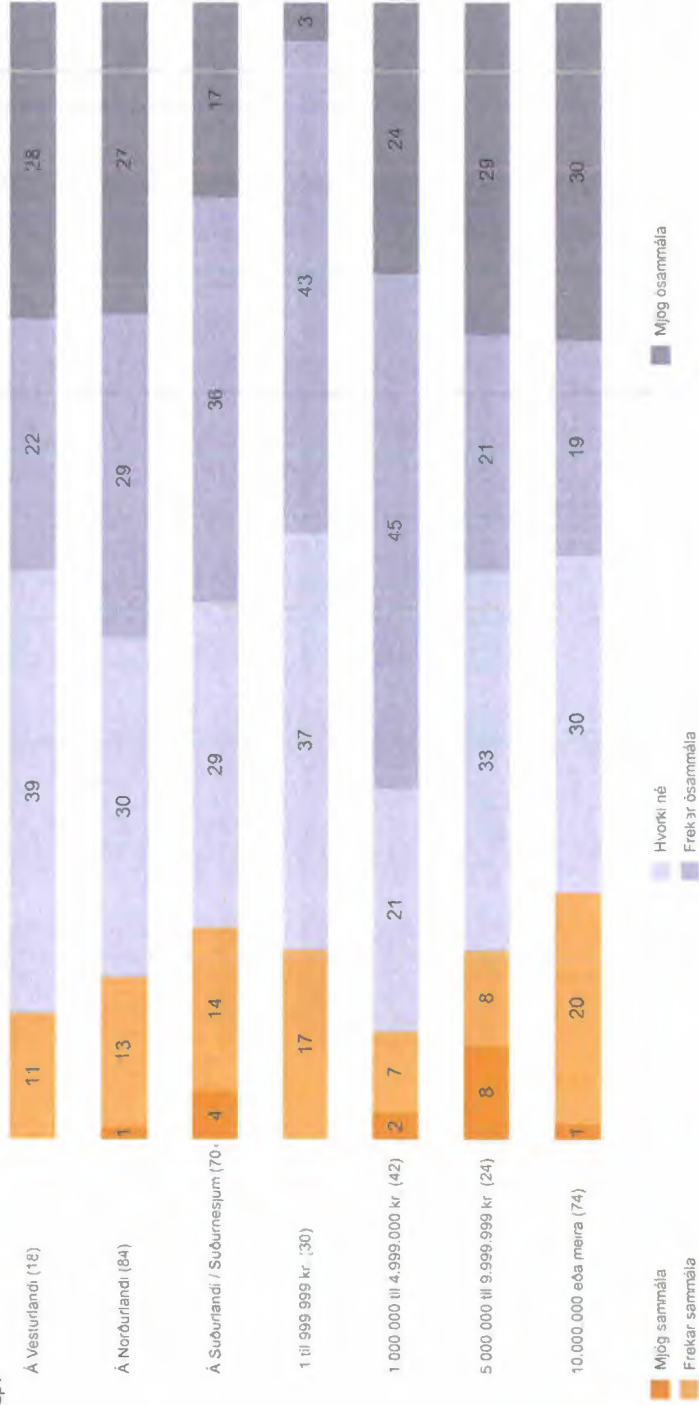
# Hversu sammála eða ósammála ert þú eftirfarandi fullyrðingum? Hér á landi er virk samkeppni í kjötvinnslu hrossa-/folaldaafurða



Myndin sýnir hlutföll og fjölda þeirra sem tóku góðan eða slæman mun á milli hópa m.v. 95% öryggisbil.

# Hversu sammála eða ósammála ert þú eftirfarandi fullyrðingum? Hér á landi er virk samkeppni í kjötvinnslu hrossa-/folaldaafurða

Hvar á Íslandi ert þú með búskap?



Munur á  
Meðaltal milli hópa

Hvar á Íslandi ert þú með búskap?

A. Á Vesturlandi

B. Á Norðurlandi

C. Á Suðurlandi /

Suðurnesjum

Rekstrarstærðir 2019

A. Á 1 til 999.999 kr.

B. 1.000.000 til 4.999.000 kr.

C. 5.000.000 til 9.999.999 kr.

D. 10.000.000 eða meira

2.3

2.3

2.5


2.7

2.2

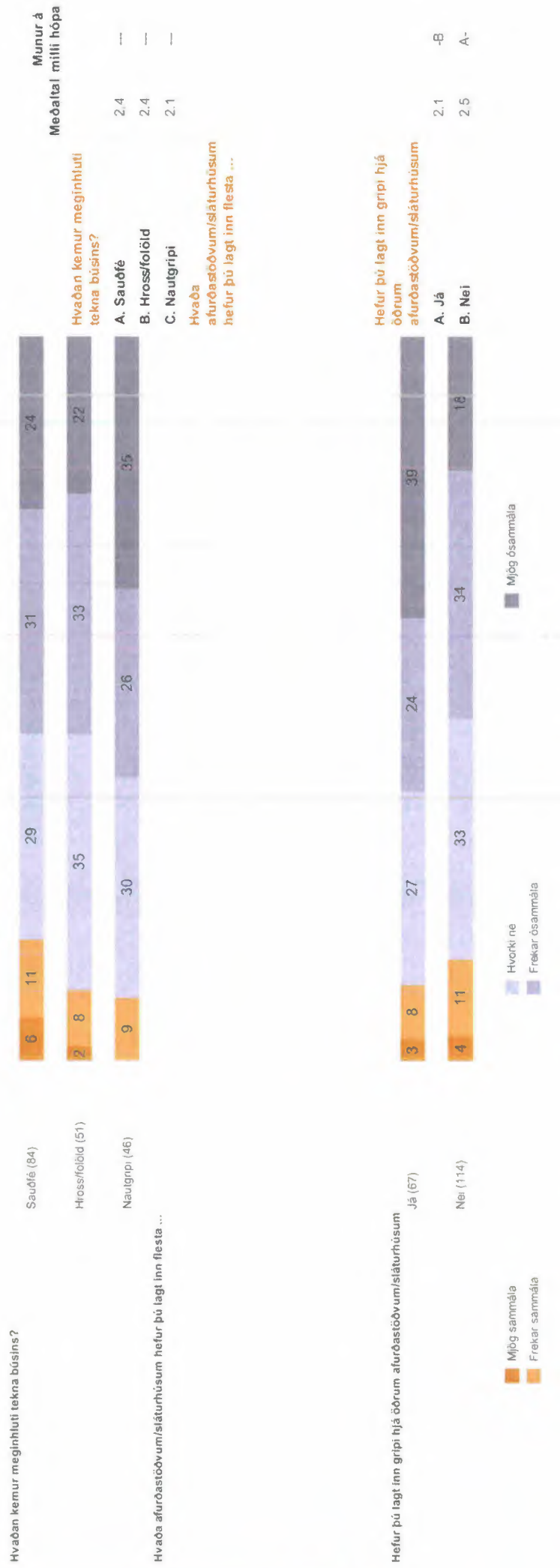
2.5

2.4

## Hversu sammála eða ósammála ert þú eftirfarandi fullyrðingum? Hér á landi er virk samkeppni í smásölu hrossa-/folaldaafurða



# Hversu sammála eða ósammála ert þú eftirfarandi fullyrðingum? Hér á landi er virk samkeppni í smásölu hrossa-/folaldaafurða



Myndin sýnir hlutföll og fjölda þeirra sem tóku afstöðu, Bókstafir í töflu sýna marktækan mun á milli hópa m.v. 95% öryggisbil.



# Hversu sammála eða ósammála ert þú eftirfarandi fullyrðingum? Hér á landi er virk samkeppni í smásölu hrossa-/folaldaafurða

Félagismaður/hluthafi í kjötafurðastöð?



Nei (101)



Hvaða kjötafurðastöð?

Félagismaður/hluthafi í kjötafurðastöð?

A. Já

B. Nei

Hvaða kjötafurðastöð?

Munur á  
Meðaltal milli hópa

2.3

2.4

Mjög sammála  
Frekar sammála

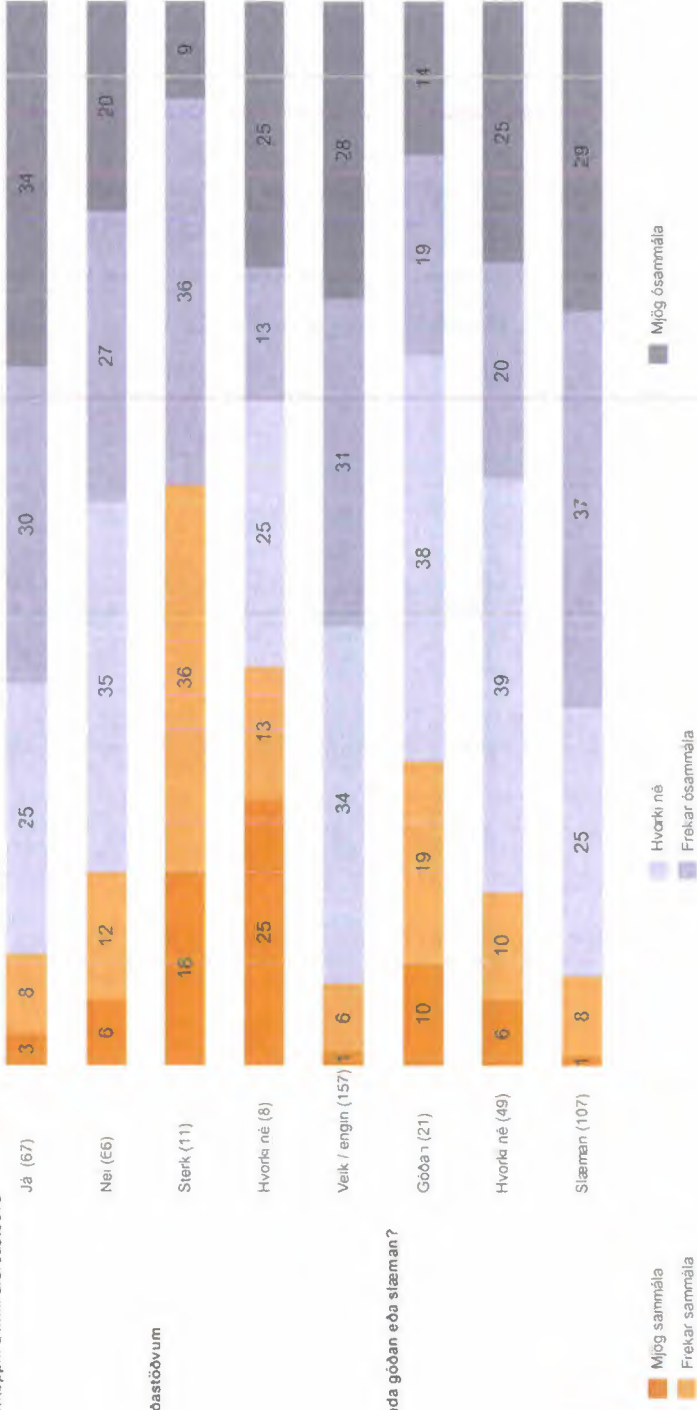
Hvorki né  
Frekar ósammála

Mjög ósammála

Myndin sýnir hlutföll og fjölda beirra sem tóku afstöðu. Bókstafir í töflu sýna marktækan mun á milli hópa m.v. 95% öryggisbil.

# Hversu sammála eða ósammála ert þú eftirfarandi fullyrðingum? Hér á landi er virk samkeppni í smásölu hrossa-/folaldaafurða

Vandamál sökum skorts á samkeppni á milli afurðastöðva



Munur á Meðaltal milli hópa

Vandamál sökum skorts á samkeppni á milli afurðastöðva

A. Já 2.1 -B 2.6 A-

Sammingsstaða gagnvart afurðastöðvum


A. Sterk 3.2 --C 3.0 -- 2.2 A-

Telur þú fjárhag þinn sem bónda góðan eða slæman?

A. Góðan 2.9 --C 2.5 --C 2.1 AB-

# Hversu sammála eða ósammála ert þú eftirfarandi fullyrðingum? Hér á landi er virk samkeppni í smásölu hrossa-/folaldaafurða

Hvar á Íslandi ert þú með búskap?



Munur á  
Meðaltal milli hópa

Hvar á Íslandi ert þú með búskap?

A. Á Vesturlandi

B. Á Norðurlandi

C. Á Suðurlandi /  
Suðurnesjum

Rekstranekjur 2019

A. 1 til 999.999 kr.

B. 1.000.000 til 4.999.000 kr.

C. 5.000.000 til 9.999.999 kr.

D. 10.000.000 eða meira

2,5

2,3

2,4

2,5

2,4

2,3

2,2

Mjög sammála  
Hvorki né  
Frekar ósammála

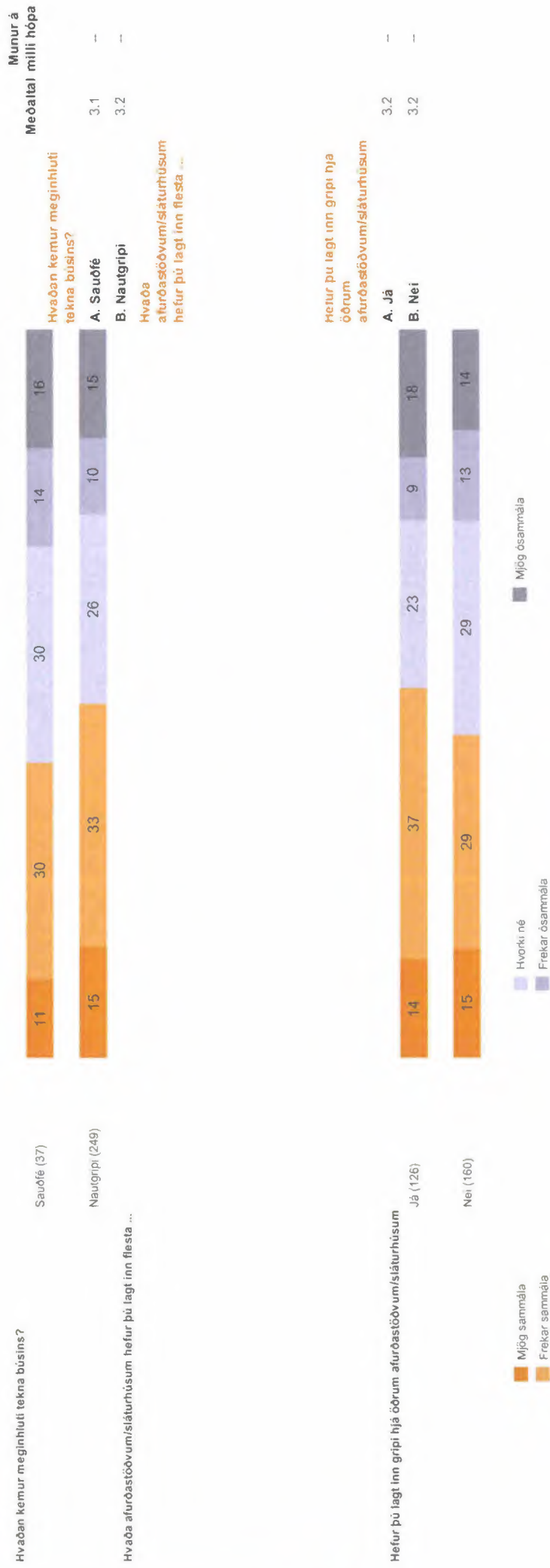
Mjög ósammála

Myndin sýnir hlutföll og fjölda þeirra sem tóku afstöðu. Bókstafir í töflu sýna marktækan mun á milli hópa m.v. 95% öryggisbil.

## Hversu sammála eða ósammála ert þú eftirfarandi fullyrðingum? Hér á landi er virk samkeppni í framleiðslu/ræktun (bændur) nautgripa




# Hversu sammála eða ósammála ert þú eftirfarandi fullyrðingum? Hér á landi er virk samkeppni í framleiðslu/ræktun (bændur) nautgripa



Myndin sýnir hlutföll og fjölda þeirra sem tóku afstöðu. Bókstafir í töflu sýna marktækan mun á milli hópa m.v. 95% öryggisbil.

# Hversu sammála eða ósammála ert þú eftirfarandi fullyrðingum? Hér á landi er virk samkeppni í framleiðslu/ræktun (bændur) nautgripa

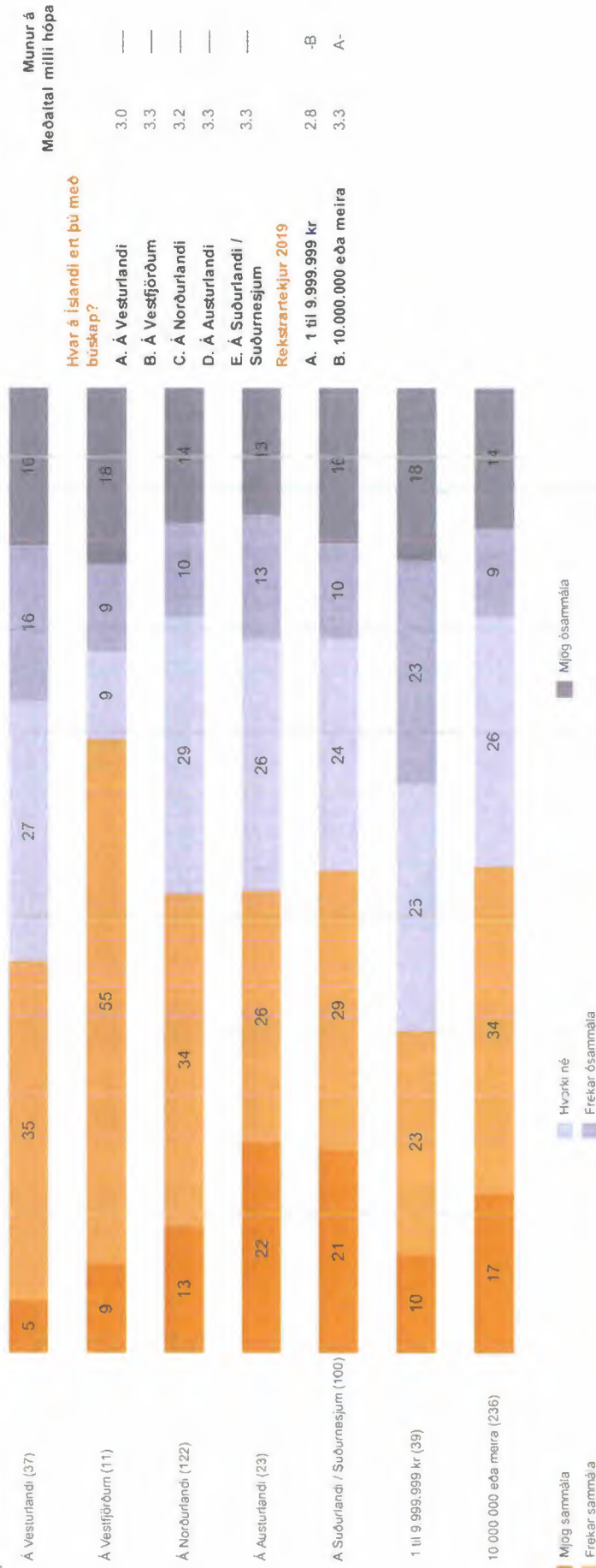


Myndin sýnir hlutföll og fjölda þeirra sem tóku afstöðu. Bókstafir í töflu sýna marktækan mun á milli hópa m.v. 95% öryggisbil.



# Hversu sammála eða ósammála ert þú eftirfarandi fullyrðingum? Hér á landi er virk samkeppni í framleiðslu/ræktun (bændur) nautgripa


Hvar á Íslandi ert þú með búskap?



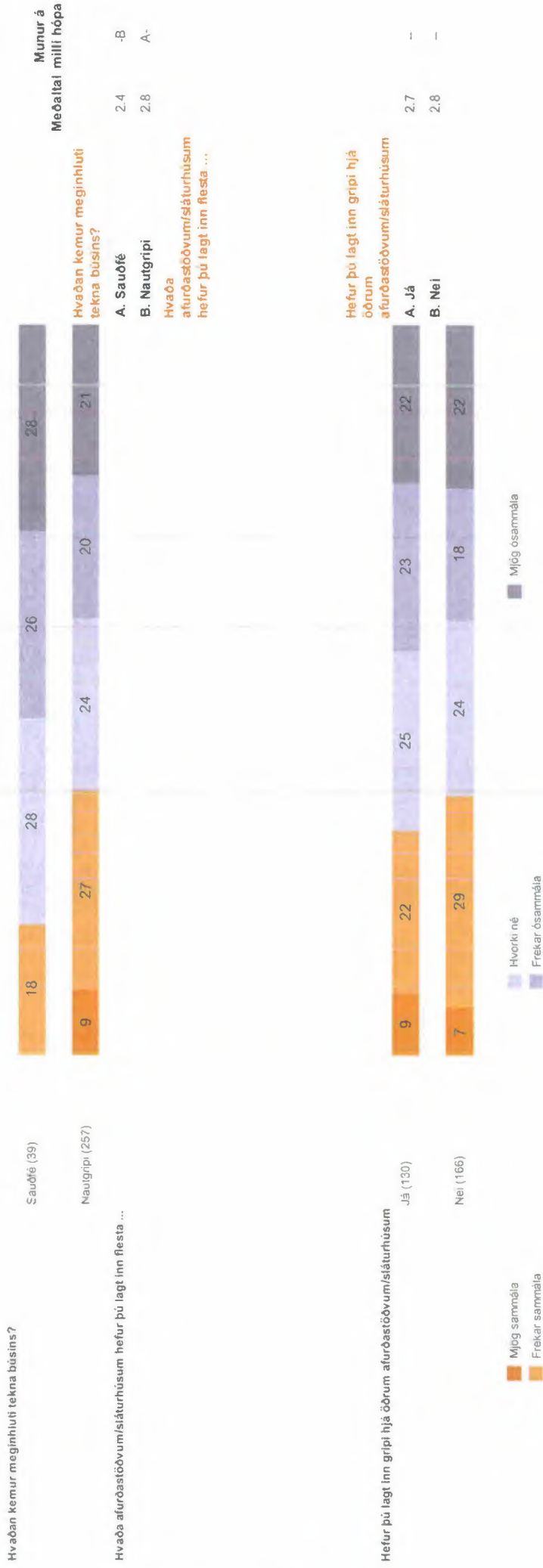
Myndin sýnir hlutföll og fjölda þeirra sem tóku afstöðu. Bókstafr í töflu sýna marktækan mun á milli hópa m.v. 95% öryggisbil.



# Hversu sammála eða ósammála ert þú eftirfarandi fullyrðingum? Hér á landi er virk samkeppni í slátrun nautgripa




# Hversu sammála eða ósammála ert þú eftirfarandi fullyrðingum? Hér á landi er virk samkeppni í slátrun nautgripa



Myndin sýnir hlutföll og fjölda þeirra sem tóku afstöðu. Bókstafir í töflu sýna marktækan mun á milli hópa m.v. 95% öryggisbil.

# Hversu sammála eða ósammála ert þú eftirfarandi fullyrðingum? Hér á landi er virk samkeppni í slátrun nautgripa

Félagsmaður/hluthafi í kjötafurstöð?



Já (184)

Nei (106)

Hvaða kjötafurstöð?

Mjög sammála  
Hvorki né Frekar sammála

Mjög ósammála  
Frekar ósammála

Myndin sýnir hlutföll og fjölda þeirra sem tóku afstöðu. Bókstafir í töflu sýna marktækan mun á milli hópa m.v. 95% öryggisbil.

# Hversu sammála eða ósammála ert þú eftirfarandi fullyrðingum? Hér á landi er virk samkeppni í slátrun nautgripa

Vandamál sökum skorts á samkeppni á milli afurðastöðva



Vandamál sökum skorts á samkeppni á milli afurðastöðva



Samningsstaða gagnvart afurðastöðvum



Samningsstaða gagnvart afurðastöðvum



A. Sterk



B. Hvorki né



C. Veik / engin



A. Góðan



B. Hvorki né



C. Slæman

Teur þú fjárhag þinn sem bónda góðan eða slæman?



A. Góðan



B. Hvorki né



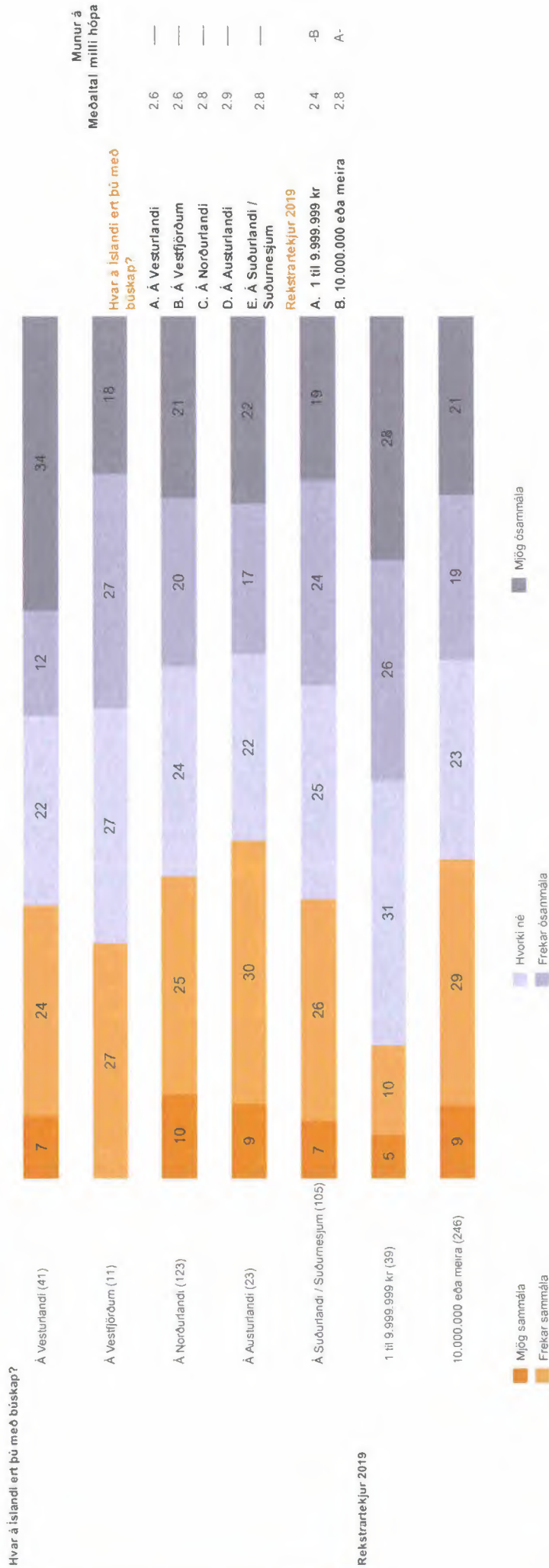
C. Slæman

Mjög sammála  
Frekar sammála

Hvorki né  
Frekar ósammála

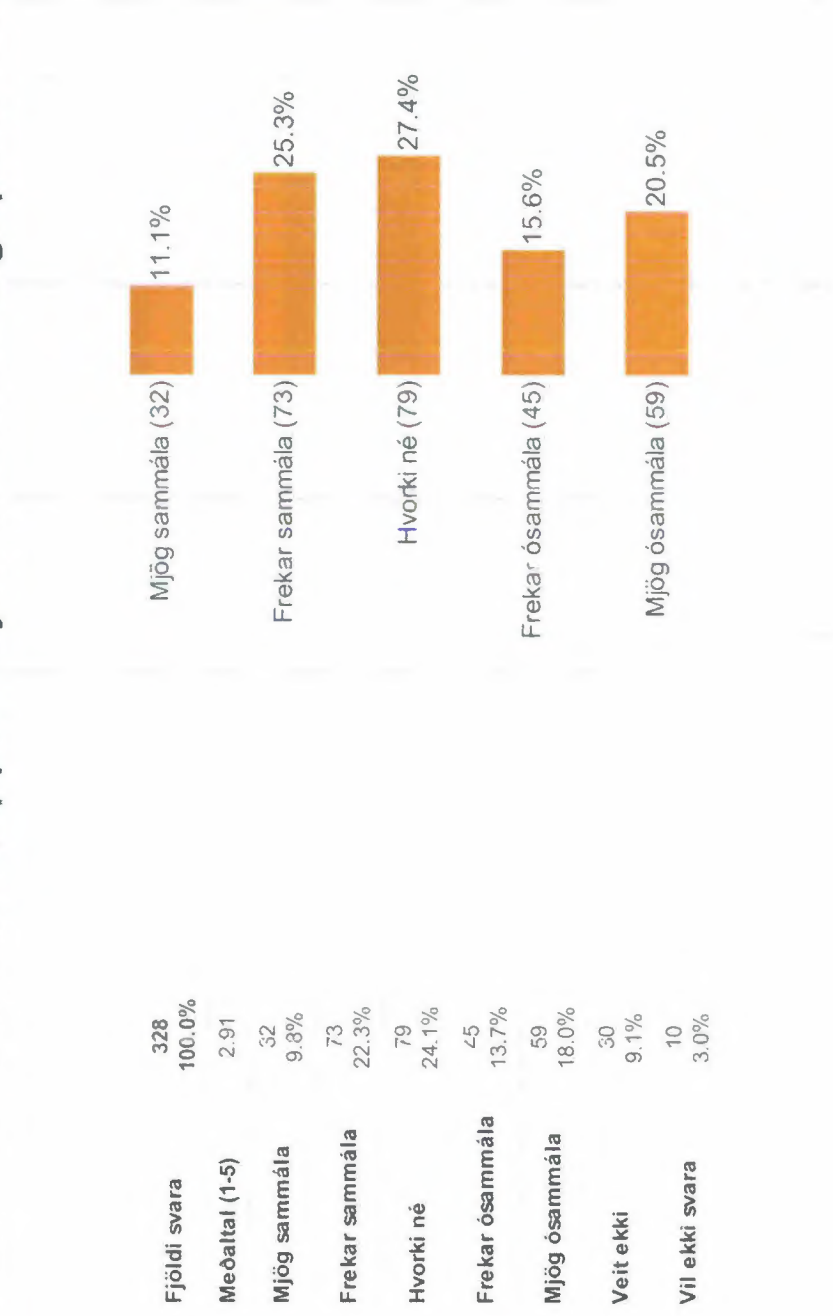
Mjög ósammála  
Ekki svarað

# Hversu sammála eða ósammála ert þú eftirfarandi fullyrðingum? Hér á landi er virk samkeppni í slátrun nautgripa



Myndin sýnir hlutföll og fjölda þeirra sem tóku afstöðu. Bókstafir í töflu sýna marktækan mun á milli hópa m.v. 95% öryggisbil.

## Hversu sammála eða ósammála ert þú eftirfarandi fullyrðingum? Hér á landi er virk samkeppni í kjötvinnslu nautgripaafurða

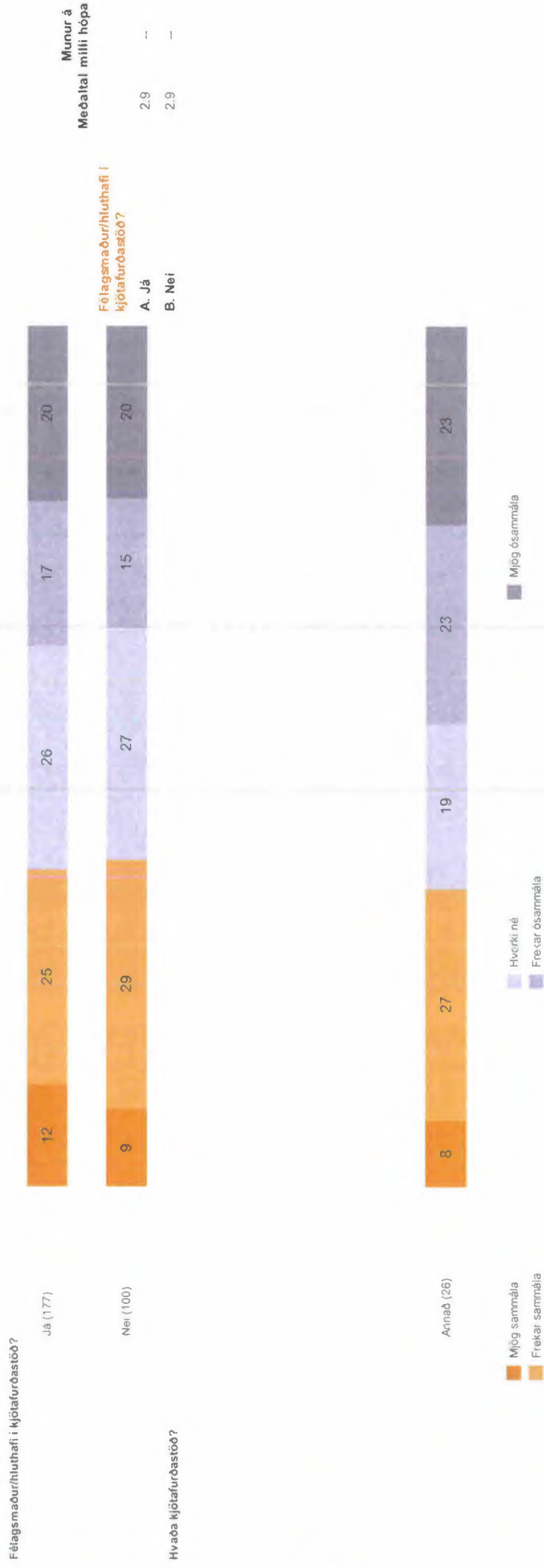


# Hversu sammála eða ósammála ert þú eftirfarandi fullyrðingum? Hér á landi er virk samkeppni í kjötvinnslu nautgripaafurða



Myndin sýnir hlutföll og fjölda beirra sem tóku afstöðu. Bókstafir í töflu sýna marktækan mun á milli hópa m.v. 95% öryggisbil.

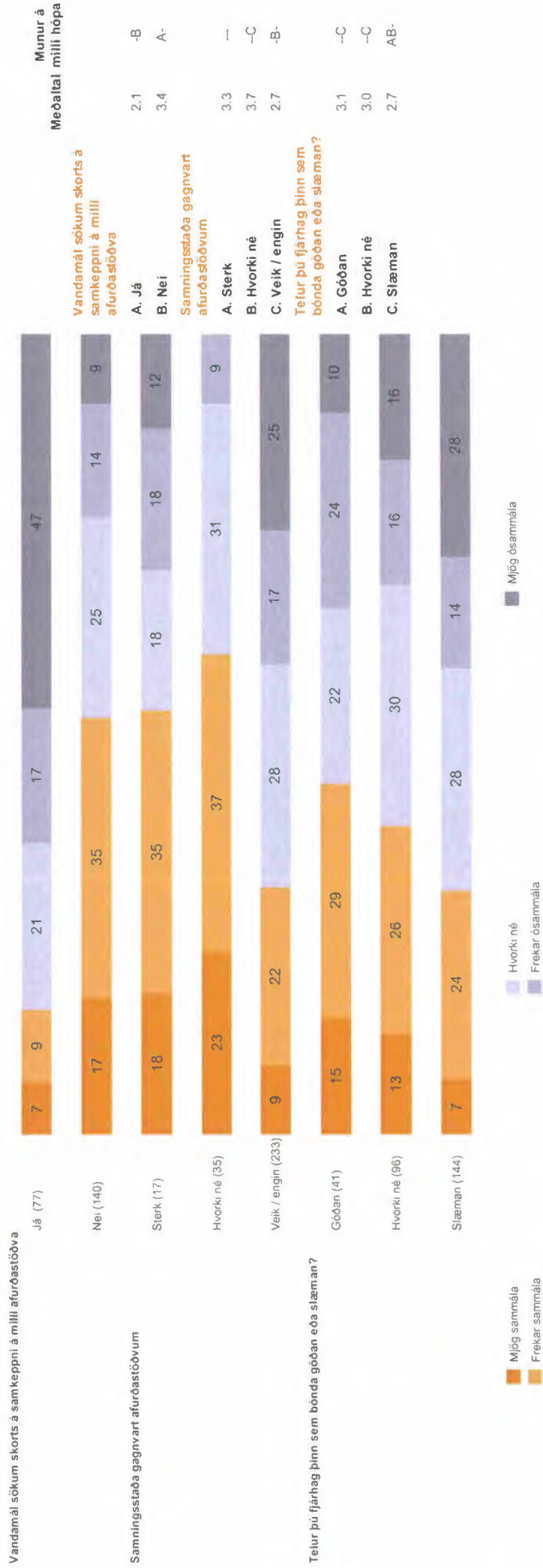
# Hversu sammála eða ósammála ert þú eftirfarandi fullyrðingum? Hér á landi er virk samkeppni í kjötvinnslu nautgripaafurða



Myndin sýnir hlutföll og fjölda þeirra sem tóku afstöðu. Bokstafir í töflu sýna marktækan mun á milli hópa m.v. 95% öryggisbil.

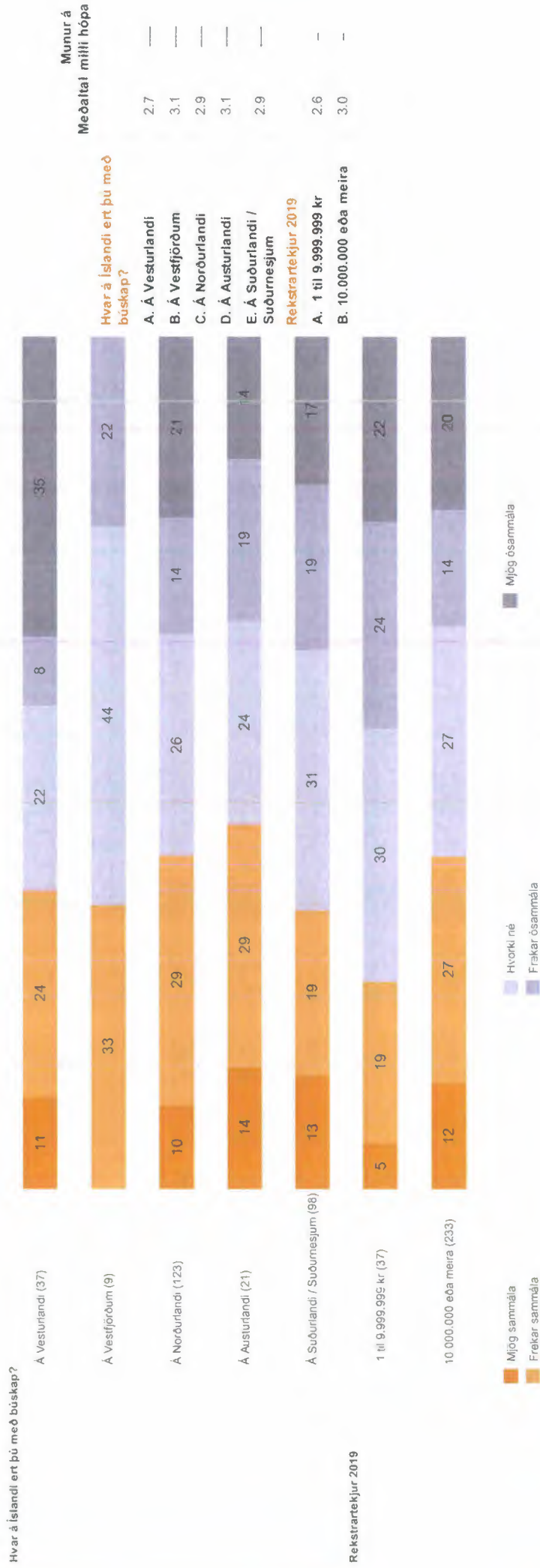


# Hversu sammála eða ósammála ert þú eftirfarandi fullyrðingum? Hér á landi er virk samkeppni í kjötvinnslu nautgripaafurða



Myndin sýnir hlutföll og fjölda þeirra sem tóku afstöðu. Bókstafir í töflu sýna marktækan mun á milli hópa m.v. 95% öryggisbil.

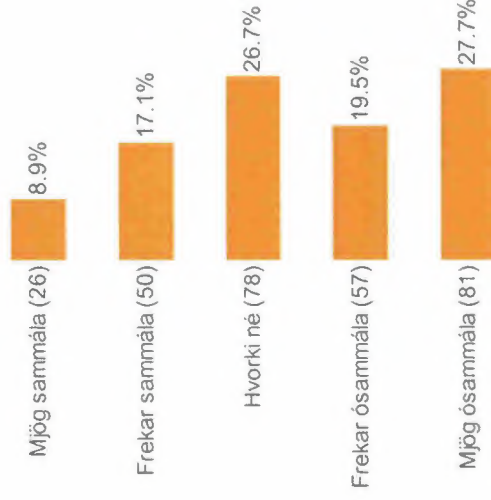
# Hversu sammála eða ósammála ert þú eftirfarandi fullyrðingum? Hér á landi er virk samkeppni í kjötvinnslu nautgripaafurða



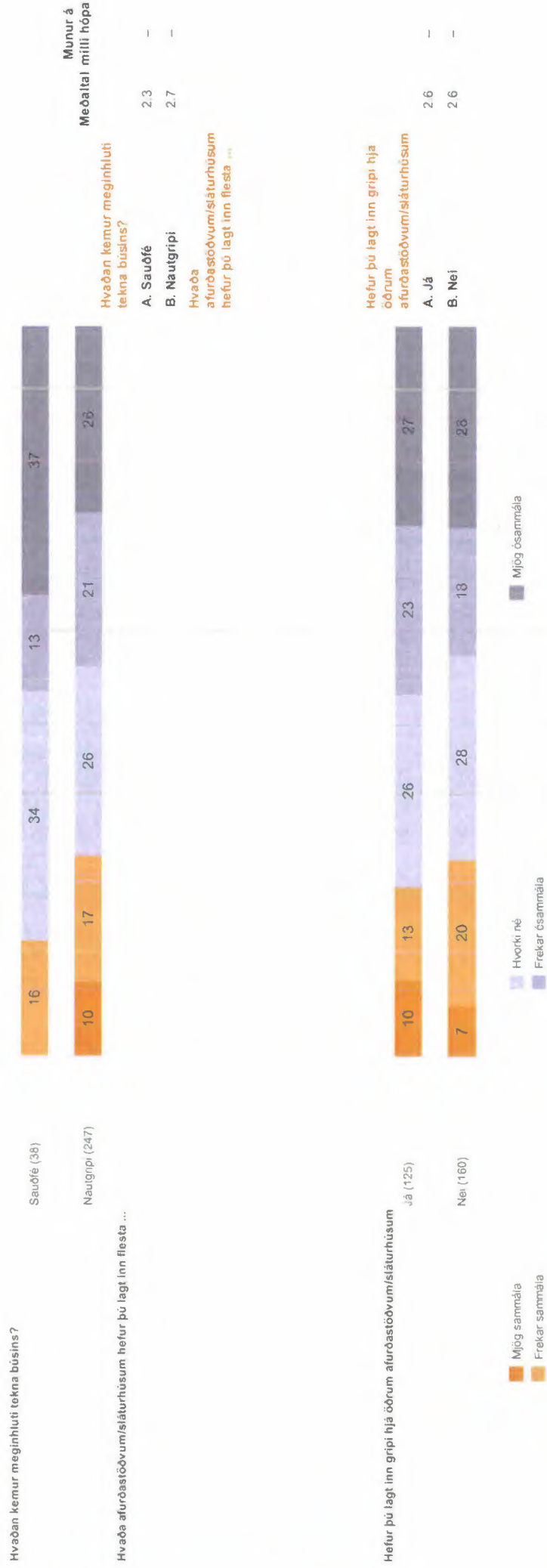
Myndin sýnir hlutföll og fjölda þeirra sem tóku afstöðu. Bokstafir í töflu sýna marktækan mun á milli hópa m.v. 95% öryggisbil.

## Hversu sammála eða ósammála ert þú eftirfarandi fullyrðingum? Hér á landi er virk samkeppni í smásölu nautgripaafurða

Fjöldi svara	328
Meðaltal (1-5)	2.60
Mjög sammála	26 7.9%
Frekar sammála	50 15.2%
Hvorki né	78 23.8%
Frekar ósammála	57 17.4%
Mjög ósammála	81 24.7%
Veit ekki	25 7.6%
Vil ekki svara	11 3.4%



# Hversu sammála eða ósammála ert þú eftirfarandi fullyrðingum? Hér á landi er virk samkeppni í smásölu nautgripaafurða



Myndin sýnir hlutföll og fjölda þeirra sem tóku afstöðu. Bókstafir í töflu sýna marktækan mun á milli hópa m.v. 95% öryggisbil.

# Hversu sammála eða ósammála ert þú eftirfarandi fullyrðingum? Hér á landi er virk samkeppni í smásölu nautgripaafurða

Félagssmaður/hlutafar i kjötafurðastöð?



Munur á  
Meðaltal milli hópa

2.6  
2.6

Félagssmaður/hlutafar i  
kjötafurðastöð?

A. Já  
B. Nei

Hvaða kjötafurðastöð?

Hvaða kjötafurðastöð?

Annað (26)



Mjög sammála  
Mjög ósammála  
Frekar sammála  
Frekar ósammála

Mjög ósammála

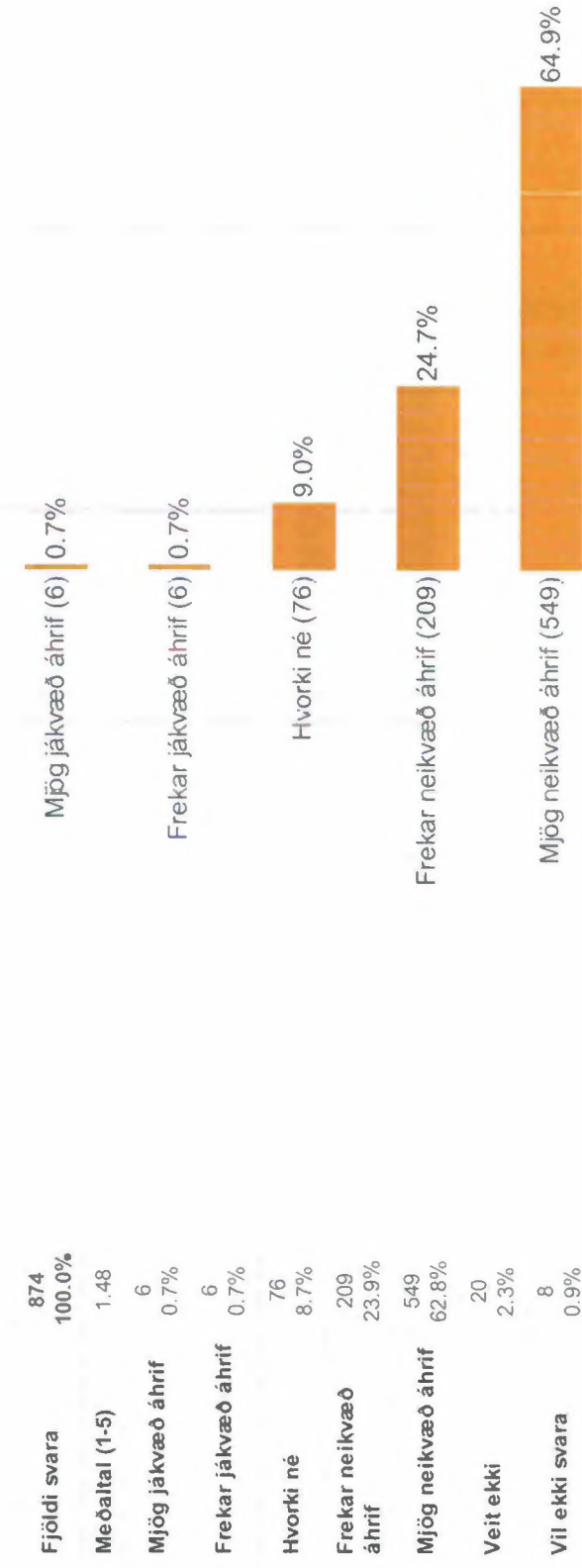
Hvorki né  
Frekar ósammála

Myndin sýnir hlutföll og fjölda þeirra sem tóku afstöðu. Bókstafir i töflu sýna marktækan mun á milli hópa m.v. 95% öryggisbil.






## Hvaða áhrif hefur aukinn innflutningur á erlendu kjöti haft á þig sem bónda?





# Hvaða áhrif hefur aukinn innflutningur á erlendu kjöti haft á þig sem bónda?



Myndin sýnir hlutföll og fjölda þeirra sem tóku afstöðu. Bókstafir í töflu sýna marktækan mun á milli hópa m.v. 95% öryggisbil.

# Hvaða áhrif hefur aukinn innflutningur á erlendu kjöti haft á þig sem bónda?



Munur á Meðaltal milli hópa

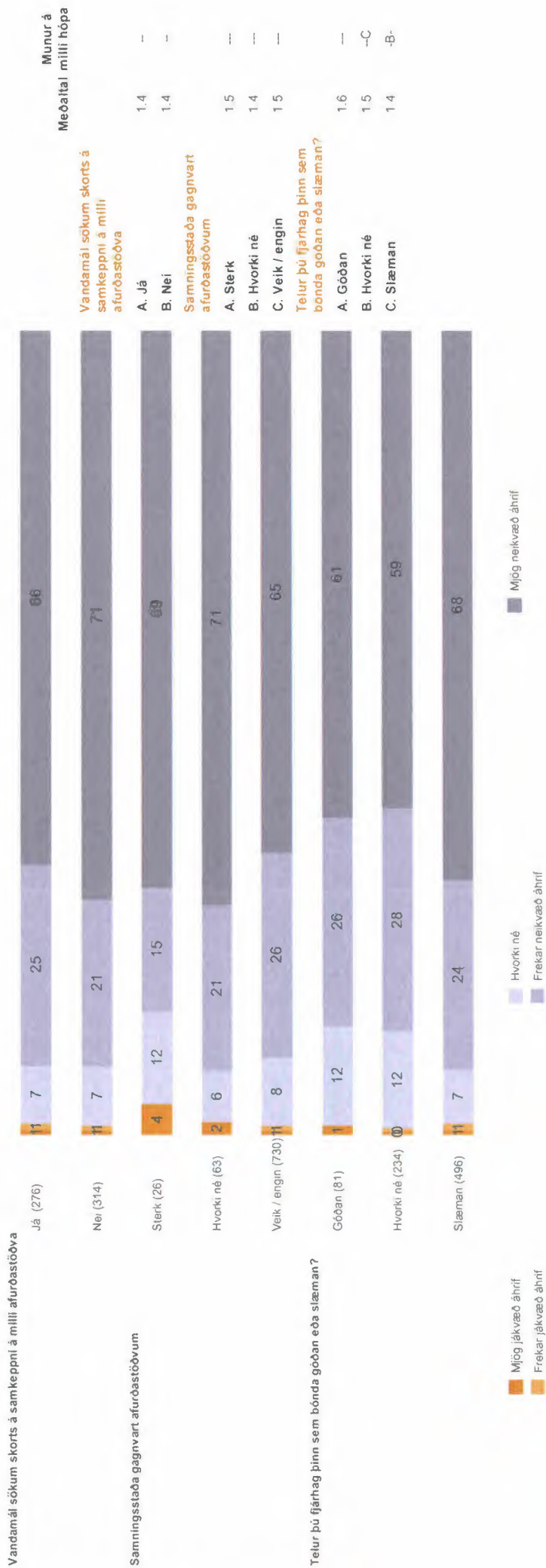
1.4 -B  
1.6 -A-

Mjög jákvæð áhrif  
Frekar jákvæð áhrif

Hvorki né  
Mjög neikvæð áhrif

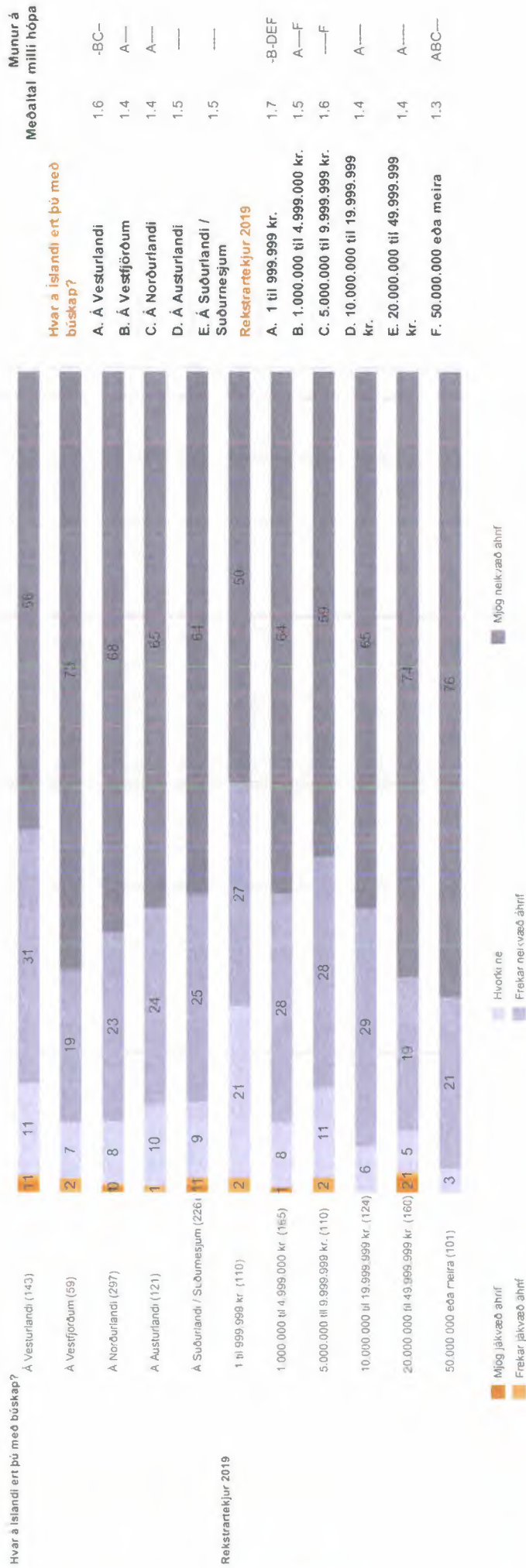
Myndin sýnir hlutföll og fjölda þeirra sem tóku afstöðu. Bokstafir í töflu sýna marktækan mun á milli hópa m.v. 95% öryggisbil.

# Hvaða áhrif hefur aukinn innflutningur á erlendu kjöti haft á þig sem bónda?



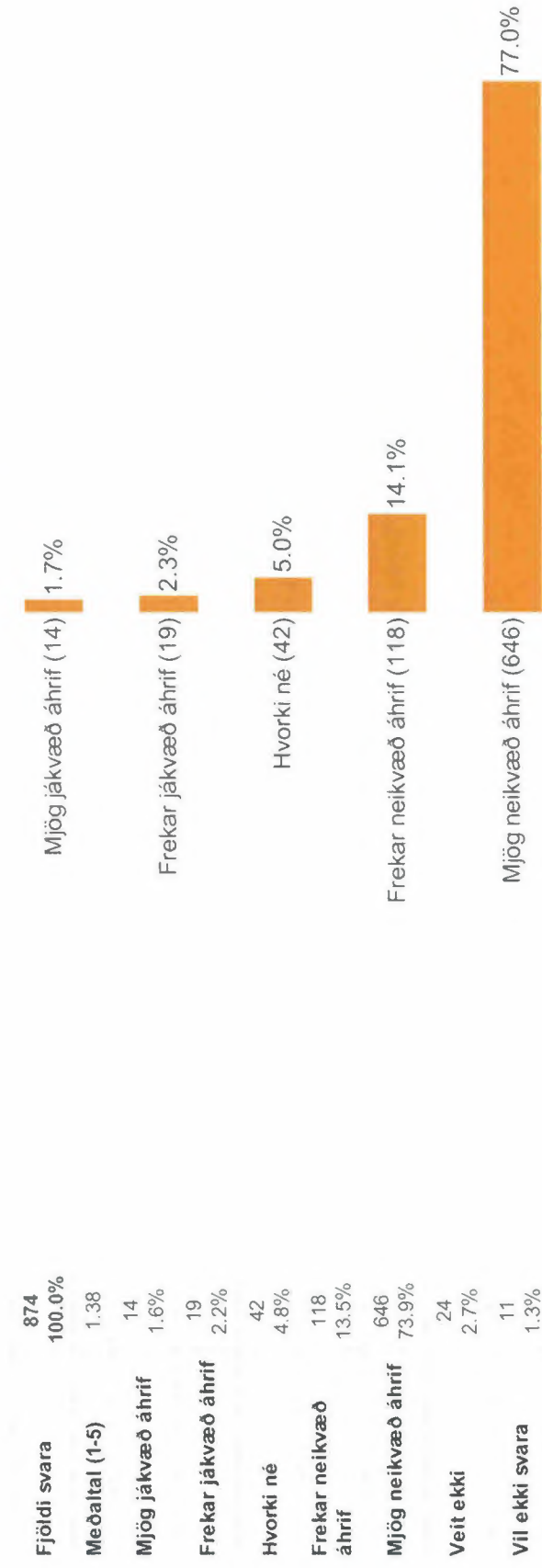
Myndin sýnir hlutföll og fjölda þeirra sem tóku afstöðu. Bókstafir í töflu sýna marktækan mun á milli hópa m.v. 95% öryggisbil.

# Hvaða áhrif hefur aukinn innflutningur á erlendu kjöti haft á þig sem bónda?

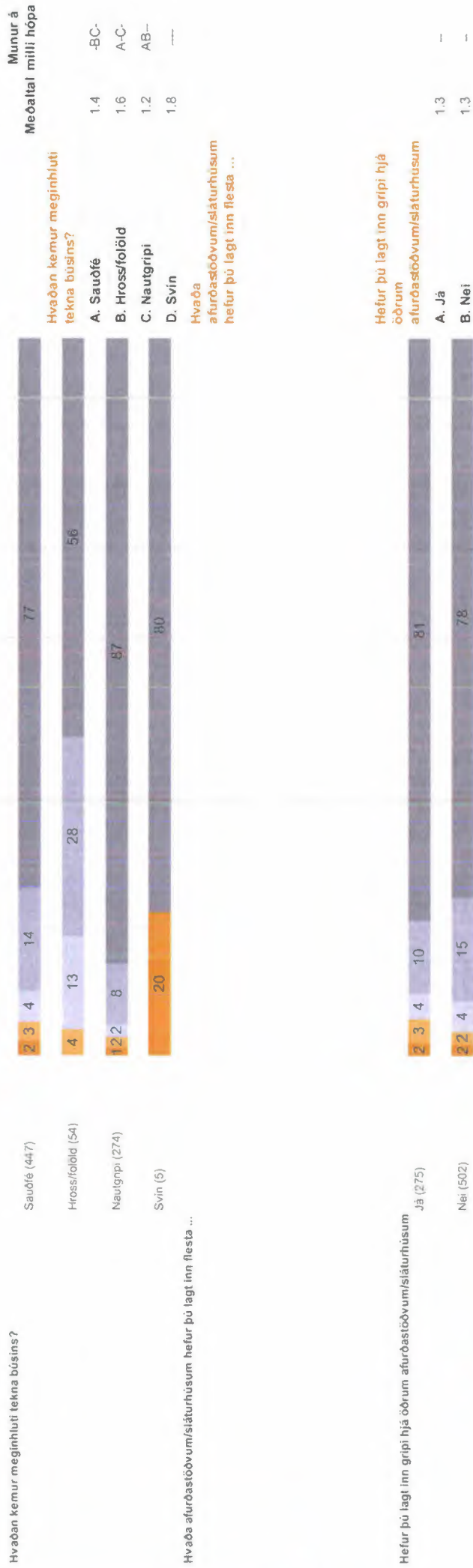


Myndin sýnir hlutföll og fjölda þeirra sem tóku afstöðu. Bokstafir í töflu sýna marktækan mun á milli hópa m v 95% öryggisbil.

## Hvaða áhrif telur þú að frekari lækkun eða niðurfelling tolla eða aðflutningsgjalda á kjötafurðir hefði á þig sem bónda?



# Hvaða áhrif telur þú að frekari lækkun eða niðurfelling tolla eða aðflutningsgjalda á kjötafurðir hefði á þig sem bónda?



# Hvaða áhrif telur þú að frekari lækkun eða niðurfelling tolla eða aðflutningsgjalda á kjötafurðir hefði á þig sem bónda?



Myndin sýnir hlutföll og fjölda þeirra sem tóku afstöðu. Bókstafir í töflu sýna marktækan mun á milli hópa m.v. 95% öryggisbil.

# Hvaða áhrif telur þú að frekari lækkun eða niðurfelling tolla eða aðflutningsgjalda á kjötafurðir hefði á þig sem bónda?


Vandamál sökum skorts á samkeppni á milli afurðastöðva



Samningsstaða gagnvart afurðastöðvum



Telur þú fjárhag þinn sem bónda góðan eða slæman?



Mjög jákvæð áhrif  
Frekar jákvæð áhrif

Hvorki né  
Mjög neikvæð áhrif

Munur á  
Meðaltal milli hópa

Vandamál sökum skorts á samkeppni á milli afurðastöðva

13  
13

A. Já  
B. Nei

1.3  
1.3

Samningsstaða gagnvart afurðastöðvum

1.4  
1.2  
1.4

A. Sterk  
B. Hvorki né  
C. Veik / engin

Telur þú fjárhag þinn sem bónda góðan eða slæman?

1.6  
1.4  
1.3

A. Góðan  
B. Hvorki né  
C. Slæman

--C  
--  
A--

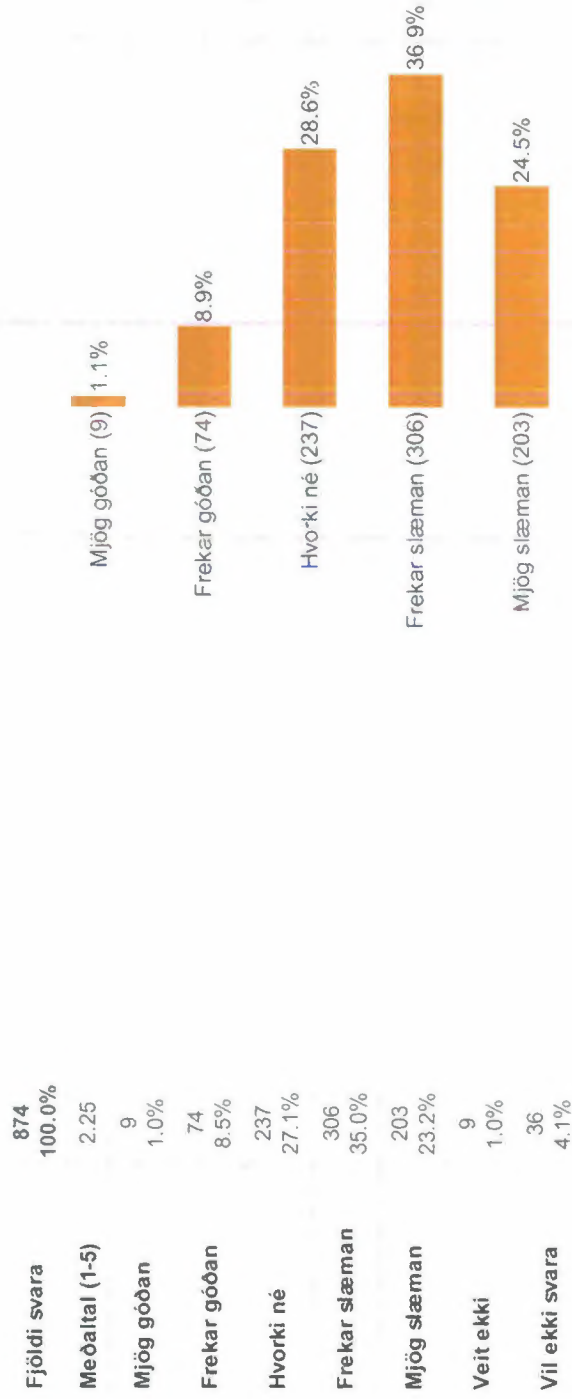


# Hvaða áhrif telur þú að frekari lækun eða niðurfelling tolla eða aðflutningsgjalda á kjötafurðir hefði á þig sem bónda?

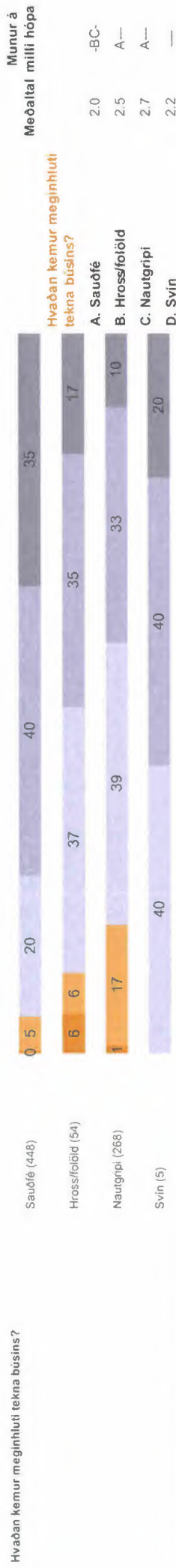


Myndin sýnir hlutföll og fjölda þeirra sem tóku afstöðu. Bókstafir í töflu sýna marktækan mun á milli hópa m.v. 95% öryggisbil.

## Telur þú fjárhag þinn sem bónda góðan eða slæman?



# Telur þú fjárhag þinn sem bónda góðan eða slæman?




Munur á Meðaltal milli hópa

Category	Mjög góðan	Hvorki né	Frekar slæman
A. Sauðfé	2.0	-BC-	
B. Hross/foðld	2.5	A---	
C. Nautgripi	2.7	A---	
D. Svin	2.2	---	

Hvaða afurðastöðvum/sláturhúsum hefur þú lagt inn flesta ...

Hvorki né  
Mjög góðan  
Frekar slæman

Hvorki né  
Mjög slæman



Munur á Meðaltal milli hópa

Category	Mjög góðan	Hvorki né	Frekar slæman
A. Já	2.3	---	
B. Nei	2.2	---	

Myndin sýnir hlutföll og fjölda þeirra sem tóku afstöðu. Bókstafir í töflu sýna marktækan mun á milli hópa m. v. 95% öryggisbil.

# Telur þú fjárhag þinn sem bónda góðan eða slæman?

Félagsmáður/hlutþafi í kjötafurðastöð?



Hvaða kjötafurðastöð?



Munur á  
Meðaltal milli hópa

Félagsmáður/hlutþafi í  
kjötafurðastöð?

A. Já

B. Nei

Hvaða kjötafurðastöð?

2.3

2.2

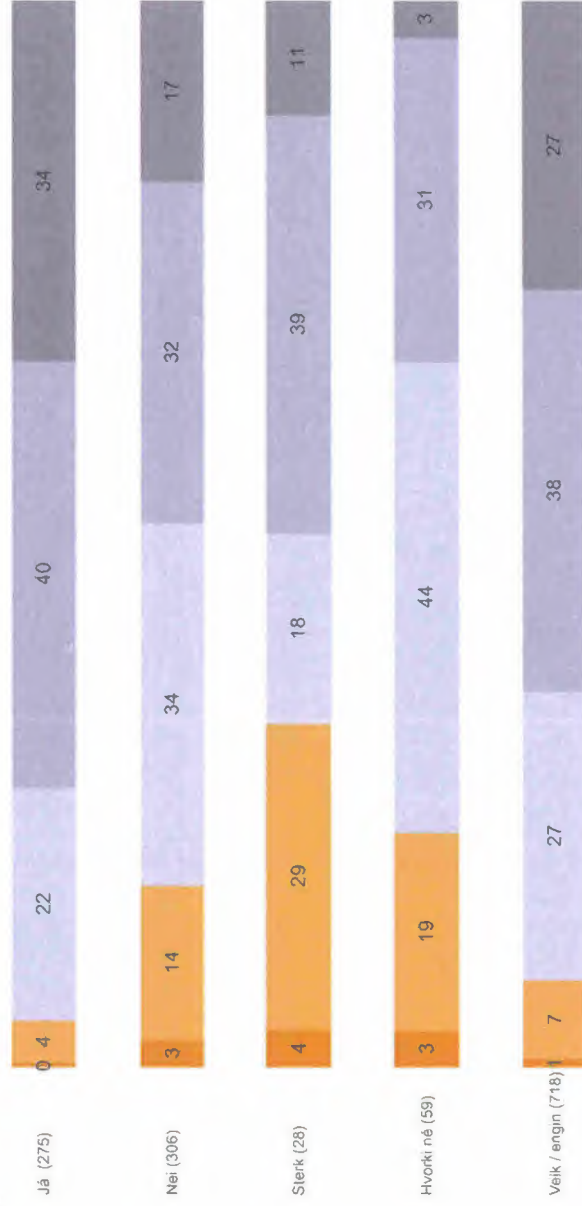
Mjög góðan  
Frekar góðan

Hvorki né  
Frekar slæman

Mjög slæman

# Telur þú fjárhag þinn sem bónda góðan eða slæman?

Vandamál sökum skorts á samkeppni á milli afurðastöðva



Mjög góðan  
Frekar góðan

Hvorki né  
Frekar slæman

Mjög slæman

Munur á  
Meðaltal milli hópa

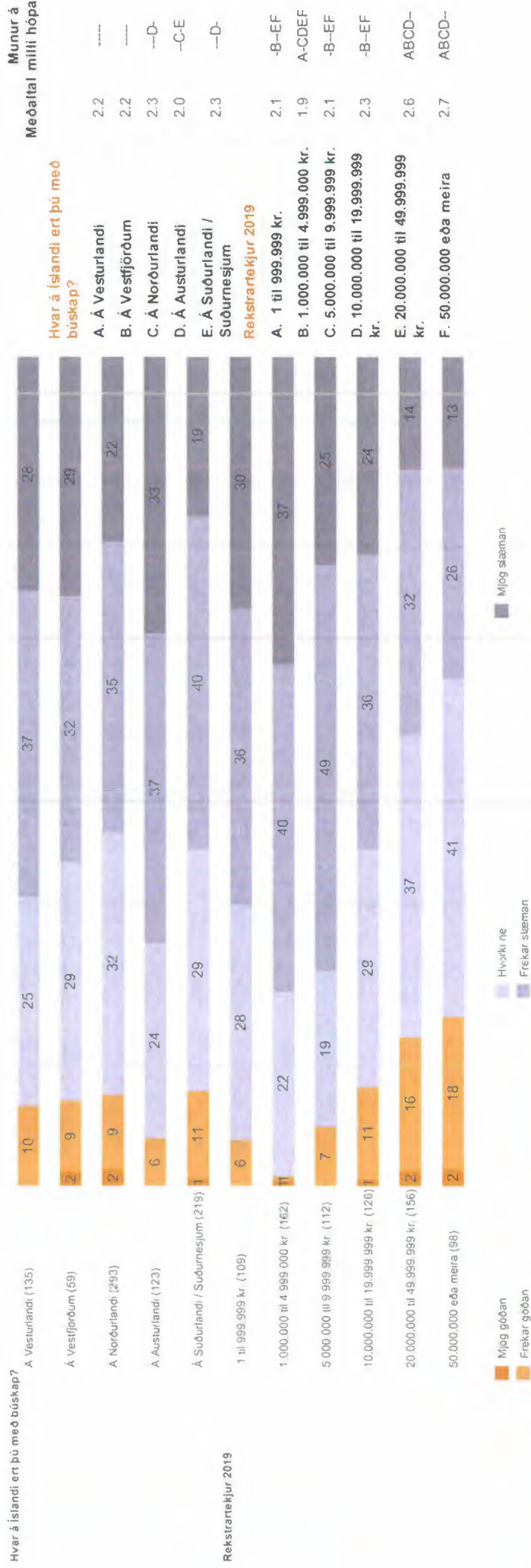
Vandamál sökum skorts á samkeppni á milli afurðastöðva

A. Já 2.0 -B  
B. Nei 2.5 A-

Samningsstaða gagnvart afurðastöðvum


A. Sterk 2.8 -C  
B. Hvorki né 2.9 -C  
C. Veik / engin 2.2 AB-

# Telur þú fjárhag þinn sem bónda góðan eða slæman?



Myndin sýnir hlutföll og fjölda þeirra sem tóku afstöðu. Bókstafir í töflu sýna marktækan mun á milli hópa m.v. 95% oryggisbil.

## Telur þú að samruni Kjarnafæðis, Norðlenska og SAH Afurða muni hafa jákvæð eða neikvæð áhrif á bændur?



# Telur þú að samruni Kjarnafæðis, Norðlenska og SAH Afurða muni hafa jákvæð eða neikvæð áhrif á bændur?



Munur á  
Meðaltal milli hópa

Hvaðan kemur meginhluti tekna búans?  
A. Sauðfé 3.1 -CD  
B. Hross/foiöld 3.3 -CD  
C. Naugnrip 3.6 AB-D  
D. Svin 4.4 ABC-

Hvaða afurðastöðvum/sláturhúsum hefur þú lagt inn flesta ...



Mjög jákvæð  
Frékar jákvæð

Engin áhrif  
Frékar neikvæð

Mjög neikvæð

3.4 -  
3.3 -

Myndin sýnir hlutföll og fjölda þeirra sem tóku afstöðu. Bókstafir í toflu sýna marktækan mun á milli hópa m.v. 95% öryggisbil.



# Telur þú að samruni Kjarnafæðis, Norðlenska og SAH Afurða muni hafa jákvæð eða neikvæð áhrif á bændur?

Félagsmaður/hlutþafi í kjötafurðastöð?



Nei (306)



Hvaða kjötafurðastöð?

Félagsmaður/hlutþafi í kjötafurðastöð?  
A. Já  
B. Nei  
Hvaða kjötafurðastöð?

Munur á  
Meðaltal milli hópa

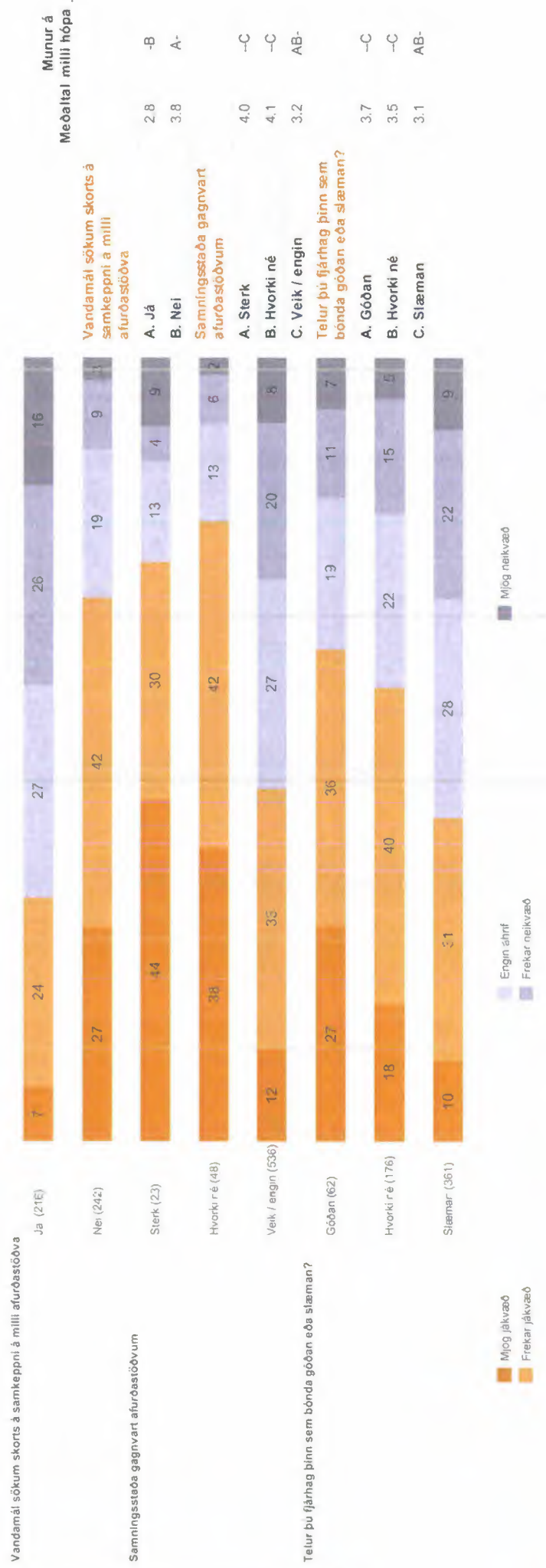
3.5 -B  
3.1 A-

Mjög jákvæð  
Frekar jákvæð

Engin áhrif  
Frekar neikvæð

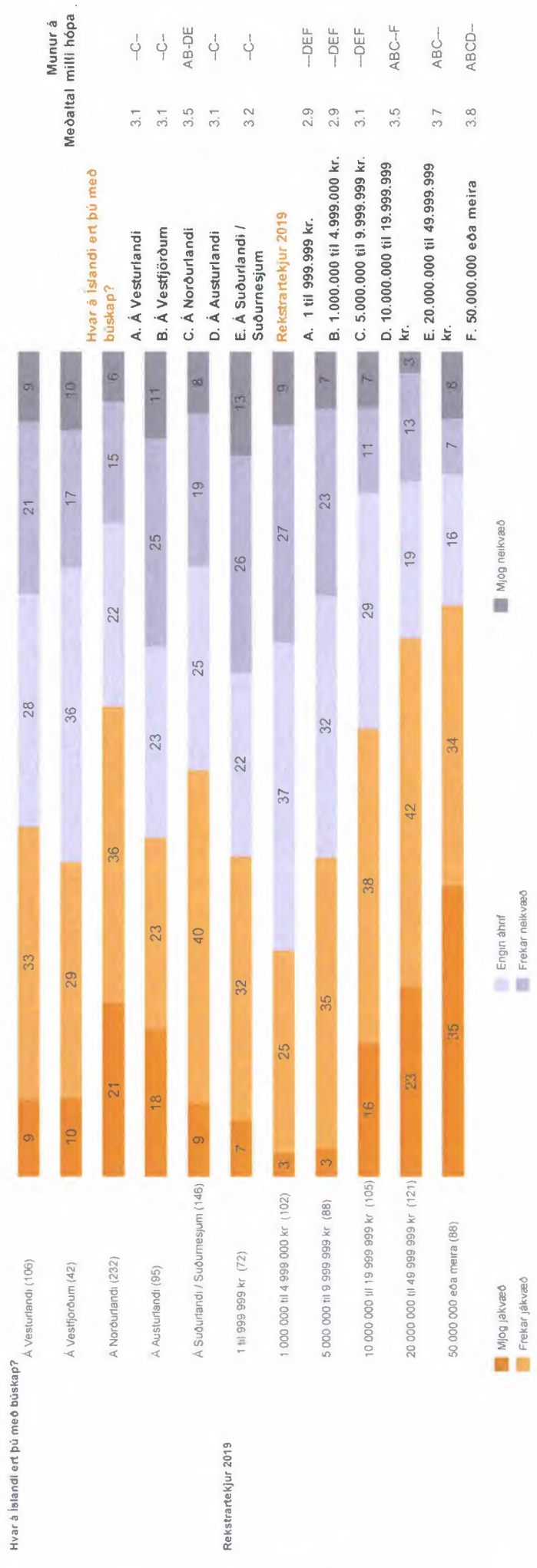
Mjög neikvæð

# Telur þú að samruni Kjarnafæðis, Norðlenska og SAH Afurða muni hafa jákvæð eða neikvæð áhrif á bændur?



Myndin sýnir Hlutföll og fjölda þeirra sem tólu afstöðu. Bókstafir í töflu sýna marktækan mun á milli hópa m.v. 95% öryggisbil.

# Telur þú að samruni Kjarnafæðis, Norðlenska og SAH Afurða muni hafa jákvæð eða neikvæð áhrif á bændur?




Myndin sýnir hlutföll og fjölda þeirra sem tóku afstöðu. Bókstafir í töflu sýna marktækan mun á milli hópa m.v. 95% öryggisbil.

## Telur þú að samruni Kjarnafæðis, Norðlenska og SAH Afurða muni hafa jákvæð eða neikvæð áhrif á neytendur?



# Telur þú að samruni Kjarnafæðis, Norðlenska og SAH Afurða muni hafa jákvæð eða neikvæð áhrif á neytendur?



Munur á Meðaltal milli hópa

Hvaðan kemur meginhluti tekna búans?  
 A. Sauðfé 3.3 -CD  
 B. Hross/foiöld 3.4 -CD  
 C. Nautgripi 3.8 AB-D  
 D. Svin 4.4 ABC-


Hvaða afurðastöðvum/siáturhúsum hefur þú lagt inn flesta ...

Hefur þú lagt inn gripi hjá öðrum afurðastöðvum/siáturhúsum  
 A. Já 3.5 --  
 B. Nei 3.5 --



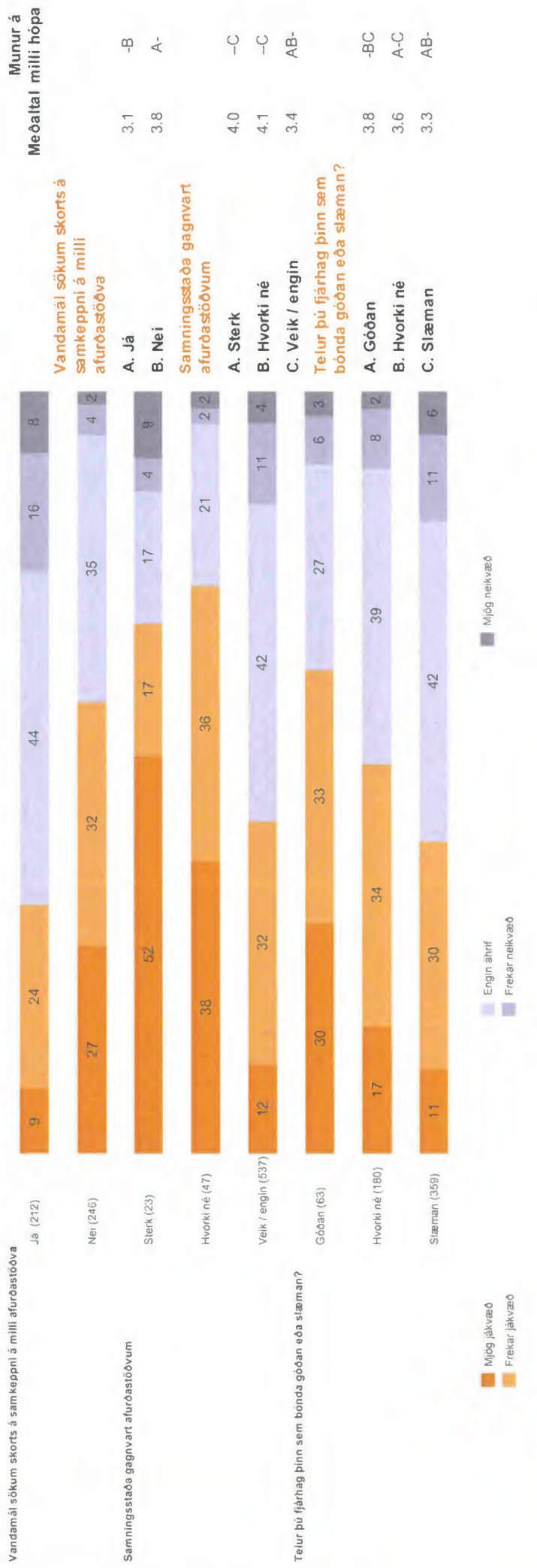
Myndin sýnir hlutföll og fjölda þeirra sem tóku afstöðu. Bókstafir í töflu sýna marktækan mun á milli hópa m.v. 95% öryggisbil.

# Telur þú að samruni Kjarnafæðis, Norðlenska og SAH Afurða muni hafa jákvæð eða neikvæð áhrif á neytendur?



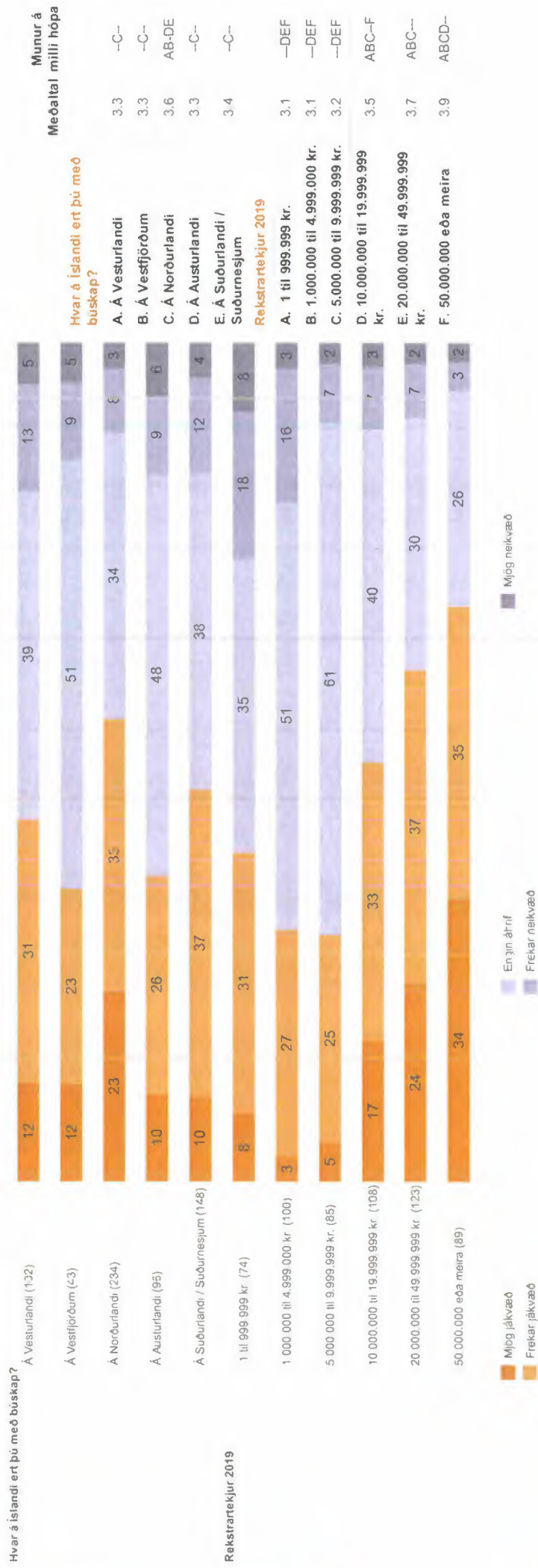
Myndin sýnir hlutföll og fjölda þeirra sem tóku afstöðu. Bókstafir í töflu sýna marktækan mun á milli hópa m.v. 95% öryggisbil.

# Telur þú að samruni Kjarnafæðis, Norðlenska og SAH Afurða muni hafa jákvæð eða neikvæð áhrif á neytendur?



Myndin sýnir hlutföll og fjölda þeirra sem tóku afstöðu. Bókstafir í töflu sýna marktækan mun á milli hópa m.v. 95% öryggisbil.

# Telur þú að samruni Kjarnafæðis, Norðlenska og SAH Afurða muni hafa jákvæð eða neikvæð áhrif á neytendur?



Myndin sýnir hlutföll og fjölda þeirra sem tóku afstöðu. Bókstafir í töflu sýna marktækan mun á milli hópa m.v. 95% öryggisbil.



# Nánari upplýsingar

Reykjavík, janúar 2021  
Bestu þakkir  
Trausti Haraldsson  
Atli Geir Hallgrímsson  
Bryndís Marteinsdóttir  
Katrín Þyri Magnúsdóttir

Allar ábendingar vel þegnar.  
Ekki hika við að senda okkur tölvupóst á netfangið [rannsoknir@zenter.is](mailto:rannsoknir@zenter.is)

